

# Gemeinde Gontenschwil



## Budget 2022

**EINWOHNERGEMEINDE**

**ORTSBÜRGERGEMEINDE**  
inkl. Forstbetrieb Gontenschwil-Zetzwil-Leutwil

**ARA GONTENSCHWIL-ZETZWIL**

# Inhaltsverzeichnis

<u>Einwohnergemeinde</u>	<u>Seite</u>
<b>Erläuterungen</b>	1 - 13
<b>Ergebnisse</b>	14 - 24
<b>Erfolgsrechnung</b>	
- Zusammenzug	25
- 0 Allgemeine Verwaltung	26 - 27
- 1 Öffentliche Ordnung und Sicherheit, Verteidigung	27 - 29
- 2 Bildung	29 - 32
- 3 Kultur, Sport und Freizeit	32 - 34
- 4 Gesundheit	34
- 5 Soziale Sicherheit	34 - 36
- 6 Verkehr und Nachrichtenübermittlung	36 - 37
- 7 Umweltschutz und Raumordnung	37 - 39
- 8 Volkswirtschaft	39 - 40
- 9 Finanzen und Steuern	40 - 42
- Artengliederung	43 - 47
<b>Investitionsrechnung und Verpflichtungskontrolle</b>	
- Zusammenzug	48
- Abteilungen 0 - 9	49 - 50
- Artengliederung	51 - 52
- Kreditkontrolle	53
<u>Ortsbürgergemeinde</u>	
<b>Erläuterungen</b>	54
<b>Ergebnisse</b>	55 - 56
<b>Erfolgsrechnung</b>	
- Zusammenzug	Gontenschwil 57
- 0 Allgemeine Verwaltung	Gontenschwil 58
- 8 Volkswirtschaft	Gontenschwil 58
- 9 Finanzen und Steuern	Gontenschwil 58 - 59
- Artengliederung	Gontenschwil 60 - 62
- 8206 Forstbetrieb Gontenschwil – Zetzwil – Leutwil	63
<u>Gemeindeverbände</u>	
<b>Erläuterungen</b>	64
<b>Ergebnisse</b>	65 - 66
<b>Erfolgsrechnung</b>	
- Zusammenzug ARA Gontenschwil - Zetzwil	67
- Rechnung ARA Gontenschwil - Zetzwil	68
- Artengliederung	69 - 70

# EINWOHNERGEMEINDE

## ERLÄUTERUNGEN BUDGET 2022

### a) Allgemeines

Das Budget 2022 der Einwohnergemeinde schliesst unter Anwendung strikter Budgetrichtlinien des Gemeinderates, Streichungen und Optimierungen von Budgetanträgen mit einem Aufwandüberschuss von CHF 447'420.00 ab. Dieser Aufwandüberschuss kann mit einer Entnahme aus dem Eigenkapital gedeckt werden.

#### Steuerertrag

Der budgetierte Gesamtsteuerertrag (Dienststellen 9100 und 9101) fällt gegenüber dem Budget 2021 um CHF 43'000.00 höher aus. Gründe hierfür sind die Hochrechnungen der Zahlen des aktuellen Jahres bei den natürlichen und den juristischen Personen sowie das erwartete Bevölkerungswachstum. Bei den natürlichen Personen hat man die Empfehlung des Kantons umgesetzt und mit einem Steuerwachstum von -1,0 % gegenüber dem laufenden Jahr bei unverändertem Steuerfuss (112 %) gerechnet. Bei den Sondersteuern liegt der budgetierte Ertrag um CHF 30'000.00 über dem Vorjahreswert. Bei den Steuerertragsberechnungen ist ebenfalls die Revision des Steuergesetzes berücksichtigt, hierbei ist vorgesehen den Pauschalabzug für Versicherungsprämien und Sparkapitalzinsen zu erhöhen.

#### Aufwertungsreserve

Mit der Einführung von HRM2 für die Gemeinden per 1. Januar 2014 wurde das Verwaltungsvermögen gemäss den gesetzlichen Vorgaben neu, d.h. betriebswirtschaftlich bewertet. Die neue Anlagebewertung hat dazu geführt, dass mit dem Rechnungsabschluss 2014 in der Bilanz der Einwohnergemeinde neu eine Aufwertungsreserve realisiert wurde. Per 31. Dezember 2017 betrug die Aufwertungsreserve der Sachanlagen des Verwaltungsvermögens CHF 3'992'639.19.

Die erfolgte Aufwertung von zum Teil oder bereits ganz abgeschriebenem Verwaltungsvermögen führte ab 2014 neu zu einem höheren Abschreibungsbedarf von CHF 246'995.00. Die aufgrund der Aufwertung des Verwaltungsvermögens beim Übergang auf HRM2 resultierenden doppelten Abschreibungen können mit Entnahmen im Umfang der Mehrabschreibungen aus der Aufwertungsreserve entnommen werden.

Aufgrund der angepassten Gesetzgebung kann die Aufwertungsreserve länger als vorgesehen für diese zusätzlichen Abschreibungen verwendet werden.

Im Bericht zum Budget 2018 ist über das Modell und die künftigen Entnahmen aus der Aufwertungsreserve informiert worden. Der Gemeinderat hat damals entschieden, dass ab 2018 noch während 8 Jahren (d.h. bis und mit 2025) weiterhin Entnahmen aus der

Aufwertungsreserve zur Kompensation der Mehrabschreibungen erfolgen sollen. Ab 2019 hat dabei, gemäss Weisung des Kantons, eine jährliche Kürzung auf dem Entnahmebetrag zu erfolgen. Diese Reduktion hat für Gontenschwil mindestens CHF 11'284.00 zu betragen. Per Ende Jahr 2025 soll der dannzumal resultierende Restbetrag der Aufwertungsreserve von mutmasslich CHF 2'332'624.00 ins Eigenkapital übertragen werden.

Nachstehend die vorgesehenen Entnahmen ab dem Jahr 2018:

2018 = CHF 246'995 (volle Entnahme)

2019 = CHF 235'711

2020 = CHF 224'428

2021 = CHF 213'144

**2022 = CHF 201'860**

2023 = CHF 190'576

2024 = CHF 179'293

2025 = CHF 168'009

2026 = Verzicht auf Entnahme

### Finanzausgleich / Aufgaben- und Lastenverschiebung

Mit Beschluss vom 1. März 2016 hat der Grosse Rat der Optimierung der Aufgabenteilung Kanton – Gemeinden und Neuordnung des Finanzausgleichs zwischen den Gemeinden und damit dem Gesetz über den Finanzausgleich zwischen den Gemeinden (Finanzausgleichsgesetz, FiAG) zugestimmt. Gegen diesen Beschluss wurde das Referendum ergriffen, am 12. Februar 2017 hat das Stimmvolk über diese Gesetzesvorlage befunden und angenommen, die Einführung ist per 01.01.2018 erfolgt. Im Rahmen der Optimierung der Aufgabenteilung zwischen Gemeinden und Kanton kommt es zur Verschiebung von Finanzierungspflichten in mehreren Aufgabenfeldern – und zwar in beide Richtungen: Der Kanton übernimmt Finanzierungsanteile, für die bisher die Gemeinden verantwortlich waren, und die Gemeinden übernehmen umgekehrt Finanzierungsanteile vom Kanton. Bei Berücksichtigung aller Verschiebungspositionen kommt es in der Summe zu einer finanziellen Mehrbelastung des Kantons und einer entsprechenden Entlastung der Gemeinden. Der finanzielle Ausgleich dieser Verschiebung, welcher für beide Seiten die Saldoneutralität der Optimierung der Aufgabenteilung sicherstellt, erfolgt über einen Steuerfussabtausch: Der kantonale Steuerfuss steigt um drei Steuerfussprozente, der kommunale Steuerfuss sinkt um drei Steuerfussprozente. Senkt eine Gemeinde auf das Jahr 2018 ihren Steuerfuss um drei Prozentpunkte, gilt der Steuerfuss als unverändert gegenüber dem Vorjahr. Senkt eine Gemeinde ihren Steuerfuss um mehr bzw. weniger als drei Prozentpunkte oder belässt sie ihn auf der bisherigen Höhe oder erhöht sie ihn, muss der Gemeinderat der Gemeindeversammlung die Differenz gegenüber einer Senkung um drei Prozentpunkte ausdrücklich als Steuerfussveränderung ausweisen. Die Gemeindeversammlung hat entschieden, dem Antrag des Gemeinderates zuzustimmen und den Steuerfuss bei 112 % zu belassen, was faktisch einer Erhöhung von 3% entspricht.

Mit der Annahme des Gesetzes über den Finanzausgleich zwischen den Gemeinden (Finanzausgleichsgesetz, FiAG) hat es diverse Neuerungen bei der Berechnung des Finanzausgleichs gegeben, als markantester Unterschied ist das Basisjahr auszumachen, nach der alten Berechnungsmethode wurden diverse Faktoren und Werte aus einem einzigen Jahr (Bsp.: Faktoren aus dem Rechnungsjahr 2018 massgebend für Ausgleichsjahr 2020) zur Berechnung der Finanzausgleichsbeträge herangezogen, was jeweils zu grossen Schwankungen geführt hat. Nach der neuen Methode wird auf den Durchschnitt von

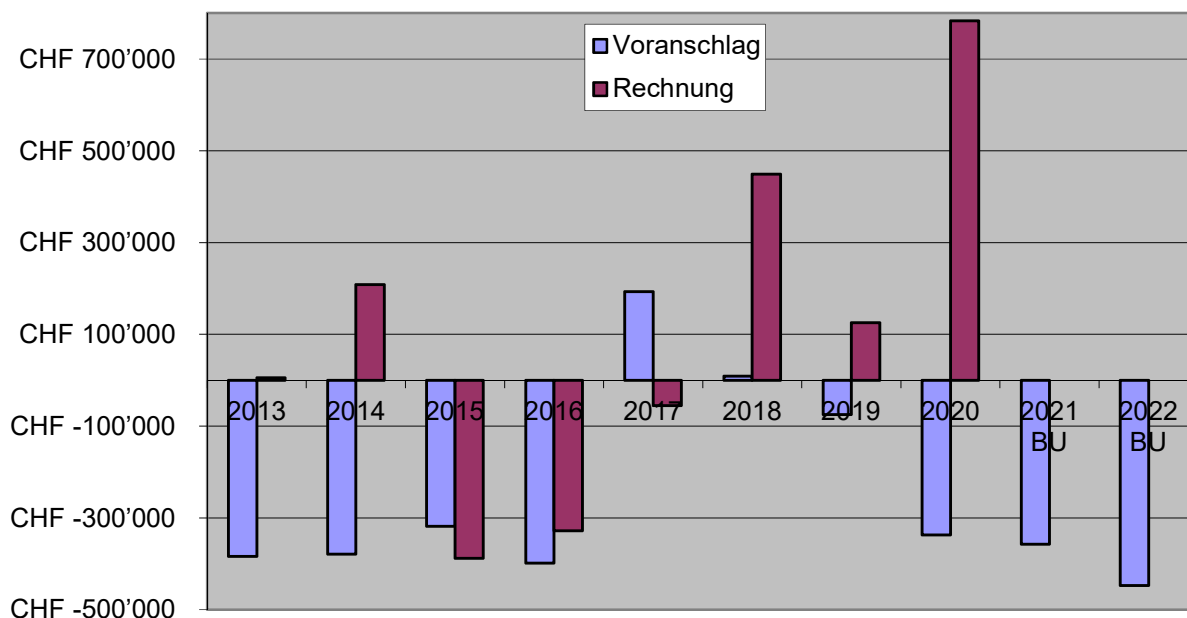
ähnlichen Faktoren über drei Jahre (Bsp.: Durchschnitt aus den Jahren 2018, 2019 und 2020 massgebend für das Ausgleichsjahr 2022) abgestellt, was zu einer Glättung der Ausgleichsbeträge führen soll.

### Besoldungen

In den letzten Jahren sind generelle Lohnerhöhungen für die Mitarbeitenden ausgeblieben. Der Gemeinderat rechnet für das Jahr 2021 mit einer Anhebung der Gesamtlohnsumme um CHF 10'000.00. Es steht noch nicht fest, wie und ob dieser Betrag eingesetzt wird. Ebenfalls basieren sämtliche Lohnberechnungen im Budget 2022 auf das neue Personalreglement.

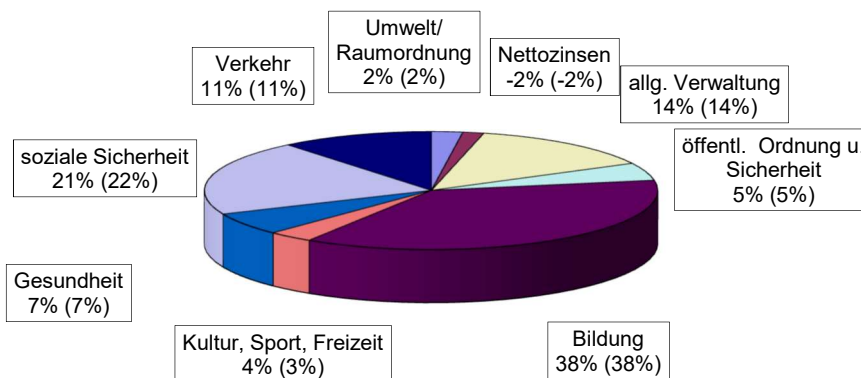
Die folgende Statistik zeigt auf, wie sich die letzten Ergebnisse der Einwohnergemeinde präsentieren:

### Ergebnisse Einwohnergemeinde



### Gliederung Aufwand Einwohnergemeinde

(in Klammern die Zahlen aus dem Budget 2021)



## **b) Erfolgsrechnung**

### **0 ALLGEMEINE VERWALTUNG**

#### **0110 Legislative**

0110.3130.00 Die externe Revisionsstelle führt seit dem Jahr 2017 eine Vollprüfung der Gemeinderechnung durch.

#### **0210 Abteilung Finanzen und Steuern**

0210.3130.01 Es zeigt sich, dass vermehrt Forderungen betrieben werden müssen, somit  
0210.4260.01 findet unter diesen Positionen eine Anpassung der Ausgaben und der Einnahmen der Betriebskosten.

0210.4270.00 Eingänge aus Bussen im Bezugsverfahren. Diese Einnahmen setzen sich zusammen aus: Mahngebühren für verspätete Abgabe der Steuererklärung, Bussen im Zusammenhang mit der Nichtabgabe der Steuererklärung, Mahngebühren für verspätete Steuerzahlungen und Gebühren aus Einleitung von Betreibungen im Steuerwesen.

#### **0220 Allgemeine Dienste**

0220.3090.00 Nach einer kurzen Pause werden wieder Lehrlinge ausgebildet, die Mehrkosten resultieren aus Kursbesuche und Sprachaufenthalte.

#### **0290 Allgemeine Dienste**

0290.3113.00 Es ist vorgesehen zwei Sitzungszimmer zu vernetzen und mit grossen Bildschirmen auszustatten. Immer häufiger werden Unterlagen und Präsentationen in digitaler Form vorgelegt.

### **1 ÖFFENTLICHE ORDNUNG UND SICHERHEIT, VERTEIDIGUNG**

#### **1110 Polizei**

1110.3612.00 Die Repol aargauSüd rechnet für ihre Verbandsgemeinden mit Pro-Kopf-Kosten von CHF 41.57 (Vergleichsjahr 2021 CHF 42.37).

#### **1400 Allgemeines Rechtswesen**

1400.3612.00 Das regionale Zivilstandsamt in Menziken rechnet für das Jahr 2022 mit Kosten von CHF 7.32 (Vergleichsjahr 2021 CHF 6.37) pro Einwohner.

1400.4612.00 Das Betreibungsamt bleibt wie bis anhin ausgelagert. Gegenüber dem Vorjahresbudget rechnen wir mit einem grösseren Ertrag.

## **1500 Feuerwehr**

1500.3612.02 Der Gemeindebeitrag an die Regionale Feuerwehr Gontenschwil-Zetzwil fällt im Planjahr um CHF 5'620.00 höher aus als in der Vorperiode.

## **1506 Regionale Feuerwehrorganisation**

1506.3010.00 Erhöhung wegen Weiterbildungen in den Bereichen der Sicherheitsausbildung für Fahrer, und für Instruktorenkurse.

1506.3099.00 Es finden im Planjahr Flashover-Trainings mit dem Atemschutz statt. Ebenfalls müssen die Conconi-Tests wieder durchgeführt werden.

## **1620 Zivilschutz**

1620.3612.00 Die Entschädigung an den Gemeindeverband neue „ZSO aargauSüd+“ wurde durch die Abteilung Finanzen Teufenthal berechnet.

1620.4501.00 Der Ersatzabgabefonds für Schutzraumbauten ist im Jahr 2020 aufgebraucht worden. Es erfolgen keine Entnahmen mehr zur Entlastung der Rechnung.

## **2 BILDUNG**

Allgemein Die Gemeindebeiträge an den Personalaufwand der Volksschulen werden neu infolge HRM2 stufengerecht verteilt. Die Verbuchung erfolgt in der Abteilung „2 Bildung“ in den Konti 3631.XX „Beiträge an Kanton“ (Anteil der Lehrerbesoldung für die Schulstufen, die in Gontenschwil angeboten werden; diese Beträge belastet uns der Kanton direkt). Ab August 2020 bzw. ab dem Schuljahr 2020/2021 kommen bei den Lehrerlohnanteilen die ersten Auswirkungen der neuen Ressourcierung im Bildungswesen zum Tragen. Dies bewirkt, dass uns die Lehrerlohnanteile der Oberstufe, aufgrund der Schülerzahlen, ebenfalls direkt vom Kanton belastet werden.

### **2120 Primarstufe**

2120.3010.02 Es wird keine Randstundenbetreuung mehr angeboten.

2120.3010.04 Neu ist es vorgesehen, an drei Tagen pro Woche eine Mittagstischbetreuung anzubieten.

2120.3020.00 Der Pilotversuch für den Schwimmunterricht der Zweitklässler hat sich in  
2120.3130.00 jeder Hinsicht bewährt. Der Gemeinderat hat die Kosten für die Weiterfüh-  
2120.3169.00 rung dieses Projekts bewilligt. Die Schwimmlehrerin hat nun einen Arbeitsvertrag mit der Gemeinde und die Lohnkosten werden im Konto „Löhne Lehrerschaft“ gebucht. Aktuell findet der Schwimmunterricht in zwei Gruppen statt.

2120.3113.00 Es werden für den Unterricht 12 Tablets angeschafft.

- 2120.3151.03 Im Jahr 2022 sind die periodischen Revisionen an den Turngeräten vorgesehen.
- 2120.3171.01 Turnusgemäss wird für die 5. Klassen ein Lager durchgeführt. Somit  
2120.3171.02 entfallen für diese Klassen die Auslagen der Projektwoche.
- 2130 Oberstufe**
- 2130.3612.01 Schulgelder an Gemeinden bzw. an die neue Kreisschule aargauSüd.
- 2130.3631.00 Anteil an die Oberstufen-Lehrerlöhne. Aufgrund der neuen Ressourcierung werden diese Lohnanteile vom BKS direkt bei den Wohngemeinden der Schüler eingefordert.
- 2140 Musikschulen**
- 2140.3612.00 Kosten an die Regionale Musikschule Kulm, gemäss Mitteilung der Abteilung Finanzen Unterkulm.
- 2170 Schulliegenschaften**
- 2170.3144.04 Zusätzlich zum ordentlichen Unterhalt, müssen unter dieser Position Auslagen für Ingenieurhonorare berücksichtigt werden, zur Abklärung einer Stützmauersanierung.
- 2170.3144.07 Bei den Aussenanlagen werden Rasenpflegearbeiten neu durch eigenes Personal verrichtet.
- 2170.4472.00 Mietzinseinnahmen aus der Vermietung von Schulzimmern.
- 2190 Schulleitung und Schulverwaltung**
- 2190.3000.00 Reduktion durch Wegfall der Schulpflege per 01.01.2022.
- 2190.3000.00 Erhöhung Pensum Schulsekretariat um 5 Stellenprozente.
- 2191 Volksschule Sonstiges**
- 2191.3171.00 Im Jahr 2022 findet kein Skilager statt. Die Kosten hierfür und die  
2191.4260.00 Einnahmen an Elternbeiträge entfallen unter diesen Positionen.
- 2200 Sonderschulen**
- 2200.3614.00 Aufgrund der zum Zeitpunkt der Budgetierung bekannten Schüler, die eine  
2200.4260.00 Sonderschule besuchen.
- 2300 Berufliche Grundbildung**
- 2300.3631.00 Im Bereich der Berufsschulgelder wird mit Auslagen analog den Vorjahren  
2300.3634.00 gerechnet. Der Anteil der Schüler an Berufsschulen beziehungsweise an kantonalen Schulen verschiebt sich jeweils von Jahr zu Jahr leicht.



- 3 KULTUR, SPORT UND FREIZEIT**
- 3290 Kultur, übriges**
- 3290.3636.00 Im Jahr 2023 findet ein Dorffest statt, unter dieser Position sind mögliche vorgelagerte Auslagen berücksichtigt.
- 4 GESUNDHEIT**
- 4120 Kranken-, Alters- und Pflegeheime**
- 4120.3631.00 Gemeindeanteil an die Pflegefinanzierung.
- 4210 Ambulante Krankenpflege**
- 4210.3130.00 Die Spitex Mittleres Wynental teilt uns den Pro-Kopf Beitrag von CHF 38.00 (Vorjahr CHF 36.00) mit.
- 4210.3612.00 Die Mütter- und Väterberatung teilt uns den Pro-Kopf-Beitrag CHF 6.00 pro Einwohner (Vorjahr CHF 6.00) mit.
- 5 SOZIALE SICHERHEIT**
- 5430 Alimentenbevorschussung und –inkasso**
- 5430.3637.00 Die Entwicklung der Fallzahlen und die Kosten einzelner Fälle sind nur  
5430.4260.00 schwer abschätzbar. Daher wird wie jedes Jahr auf die Fallzahlen im August des Vorjahres (Zeitpunkt der Budgetierung) abgestellt.
- 5440 Jugendschutz**
- 5440.3636.00 Unter dieser Position war jeweils der Beitrag an den Verein „Jugendarbeit Wynental“ mit CHF 5.00/Einwohner berücksichtigt. Dieser Beitrag fällt ab dem Jahr 2022 weg. Hinzu kommt ein auf die Jahr 2022 und 2023 gesprochener Beitrag von CHF 3.00/Einwohner an das regionale Freizeithaus „Onderwerch“ (Anteil Jugend der CHF 8.00/Person an das Projekt Impuls Zusammenleben aargauSüd IZ 2.0)
- 5450 Leistungen an Familien**
- 5450.3637.01 Angenommene Kosten für die familienergänzende Kinderbetreuung.
- 5720 Gesetzliche wirtschaftliche Hilfe**
- 5720.3637.00 Die Entwicklung der Fallzahlen und die Kosten einzelner Fälle sind nur  
5720.4260.00 schwer abschätzbar. Daher wird wie jedes Jahr auf die Fallzahlen im August des Vorjahres (Zeitpunkt der Budgetierung) abgestellt. Ebenfalls berücksichtigt ist der Wegfall der Unterstützung durch den Bund bei anerkannten Flüchtlingen, deren Einreise in die Schweiz über fünf Jahre zurückliegt. Dieser Umstand bewirkt den Übertritt vom „Asylwesen“ in die ordentliche

„gesetzliche wirtschaftliche Hilfe“, und somit die Gleichstellung mit Sozialhilfebezüger aus der Schweiz und Ausländer mit einer Aufenthaltsbewilligung.

## **5730 Asylwesen**

5730.3637.01 Der Rückgang bei den Betreuungsfällen von anerkannten Flüchtlingen  
5730.4610.01 und die damit verbundenen Rückerstattungen vom Bund beruht auf der Tatsache, dass sich der Aufenthaltsstatus einzelner Flüchtlinge ändert und diese über die ordentliche Sozialhilfe (Konto 5720) abgerechnet werden müssen.

## **5790 Fürsorge, übriges**

5790.3612.00 Der Vorstand des Sozialdienstes des Bezirks Kulm hat die Kosten für das vorliegende Budget aufgrund von provisorischen Fallzahlen und eines Sockelbeitrages berechnet. Die effektiv angefallenen Kosten werden im Folgejahr verrechnet.

5790.3631.00 Die Verteilung der Restkosten für Sonderschulung, Heime und Werkstätten zwischen Kanton und Gemeinden wird gemäss Betreuungsgesetz vorgenommen. Die Gemeinden haben 40 % der Kosten zu tragen. Der Gemeindeanteil wird proportional nach der Einwohnerzahl auf die einzelnen Gemeinden verteilt. Gemäss Mitteilung des Departements Bildung, Kultur und Sport ist im Jahr 2022 mit einem Betrag von CHF 240.68 (Vergleichsjahr CHF 239.65) je Einwohner zu rechnen. Als Vergleich zum budgetierten Betrag 2022 von CHF 510'400.00 wurden im Jahr 2008 unter dieser Position CHF 147'543.10 aufgewendet.

5790.3636.00 Projekt Impuls Zusammenleben aargauSüd IZ 2.0 – Anteil von CHF 5.00/Einwohner (bewilligt für dieses Projekt sind CHF 8.00/Einwohner, der Anteil Jugend über CHF 3.00/Einwohner ist im Konto 5440.3636.00 berücksichtigt).

5790.3637.00 Das Projekt PFORTE wurde per 31.03.2019 abgeschlossen und danach als „normales“ RAV mit PFORTE-Betrieb weitergeführt. Hier sind die angenommenen Kosten für Wiedereingliederungsmassnahmen aufgeführt.

5790.3637.01 Ab dem Jahr 2018 müssen sich die Gemeinden an den Verlustscheinen der Krankenkassen für Ausstände aus der obligatorischen Krankenpflegeversicherung sowie Verzugszinsen und Betreibungskosten beteiligen. Es sind jene Gemeinden kostenersatzpflichtig, in welchen die Schuldner bei Bertreibungsanhebung Wohnsitz hatten.

## **6 VERKEHR UND NACHRICHTENÜBERMITTLUNG**

### **6150 Gemeindestrassen**

6150.3141.00 Unter dieser Position sind neben den jährlich anfallenden Reparaturen der Strassenschäden nach den Wintermonaten diverse Unterhaltsarbeiten am Gemeindestrassennetz und an Naturstrassen vorgesehen.

6150.3141.01 Anpassung des Budgetbetrages für die Schachtsanierungen. Es zeigt sich, aus den Überschreitungen der letzten Jahre, dass der eingestellte Budgetbetrag nicht ausreicht um die nötigen Arbeiten auszuführen.

## **6290 Öffentlicher Verkehr, übriges**

6290.3634.00 Aktuell bietet die Gemeinde zwei Exemplare der «Tageskarte Gemeinde»  
6290.4240.00 an. Die SBB streicht dieses Angebot per 31.12.2022 aus dem Sortiment und es ist noch kein Nachfolgeprodukt für Gemeinden bekannt. Die Tageskarten von Gontenschwil reichen noch bis zum 30.11.2022. Da die Auslagen für den Kauf der Tageskarten im Jahr 2021 (01.12.2021-30.11.2022) erfolgt, findet im Budgetjahr eine Kompensation des Initialaufwandes statt und es werden nur noch die Einnahmen vom Tageskarten-Verkauf berücksichtigt.

## **7 UMWELTSCHUTZ UND RAUMORDNUNG**

Allgemein Das Wasserwerk, die Abwasserbeseitigung und die Abfallwirtschaft sind Eigenwirtschaftsbetriebe. Ein Betrieb ist eigenwirtschaftlich, wenn die Kosten für Betrieb, Unterhalt, Wartung, Verwaltung sowie Zinsen für das investierte Kapital und die Abschreibungen mittelfristig durch die Gebühreneinnahmen gedeckt sind. Die Betriebe sind in der laufenden Rechnung der Einwohnergemeinde integriert. Das Guthaben oder die Schulden der Eigenwirtschaftsbetriebe werden mit Verpflichtungen oder Vorschüssen in der Bilanz der Einwohnergemeinde ausgewiesen.

### **7101 Wasserwerk**

7101.3409.01 Die Verzinsung der Schuld bzw. des Guthabens des Eigenwirtschaftsbetriebs erfolgt jeweils auf dem Bestand anfangs Jahr. Der mutmassliche Vorschuss per 01.01.2022 beträgt CHF 150'700.00. Dieser Betrag wird voraussichtlich mit einem Zinssatz von 0.1 % verzinst, das ergibt rund CHF 150.00 (Gegenkonto 9610.4409.01).

7101.4631.00 Die Aargauische Gebäudeversicherung richtet eine jährliche Pauschale pro Hydrant aus.

7101.9010.00 Zum Ausgleich wird ein Ertragsüberschuss von CHF 127'480.00 ausgewiesen.

### **7201 Abwasserbeseitigung**

7201.3409.01 Die Verzinsung der Schuld bzw. des Guthabens des Eigenwirtschaftsbetriebs erfolgt jeweils auf dem Bestand anfangs Jahr. Der mutmassliche Vorschuss per 01.01.2022 beträgt CHF 2'360'200.00. Dieser Betrag wird voraussichtlich mit einem Zinssatz von 0.1 % verzinst, das ergibt rund CHF 2'360.00 (Gegenkonto 9610.4409.01).

7201.3612.01 Der Betriebsbeitrag an die ARA Gontenschwil-Zetzwil reduziert sich auf CHF 17'970.00. Es wird auf die Erläuterungen zum Budget des Abwasserverbandes verwiesen.

7201.3612.02 Betriebsbeitrag gemäss Mitteilung des Abwasserverbandes Oberwynental (AOW).

7201.9010.00 Zum Ausgleich wird ein Ertragsüberschuss von CHF 3'090.00 ausgewiesen.

### **7301 Abfallwirtschaft**

7301.4409.01 Die Verzinsung der Schuld bzw. des Guthabens des Eigenwirtschaftsbetriebs erfolgt jeweils auf dem Bestand anfangs Jahr. Die mutmassliche Verpflichtung per 01.01.2022 beträgt CHF 30'000.00. Dieser Betrag wird voraussichtlich mit einem Zinssatz von 0.1 % verzinst, das ergibt CHF 3.00, im Budget werden CHF 0.00 ausgewiesen (Gegenkonto 9610.3409.01).

7301.9010.00 Zum Ausgleich wird ein Ertragsüberschuss von CHF 240.00 ausgewiesen.

### **7410 Gewässerverbauungen**

7410.3142.00 Im Planjahr wird mit ähnlichen Unterhaltskosten für den Bachunterhalt gerechnet

7410.4611.00 wie im Vorjahresbudget.

### **7500 Arten- und Landschaftsschutz**

7500.3130.00 Gemeindebeitrag an die Beratungen des Natur- und Vogelschutzvereins Gontenschwil im Zusammenhang mit Bepflanzungen und Naturnahe Gartengestaltungen.

### **7900 Raumordnung**

7900.3132.00 Es wird im Planjahr mit tieferen Honorar- und Beratungskosten gerechnet.

## **8 VOLKSWIRTSCHAFT**

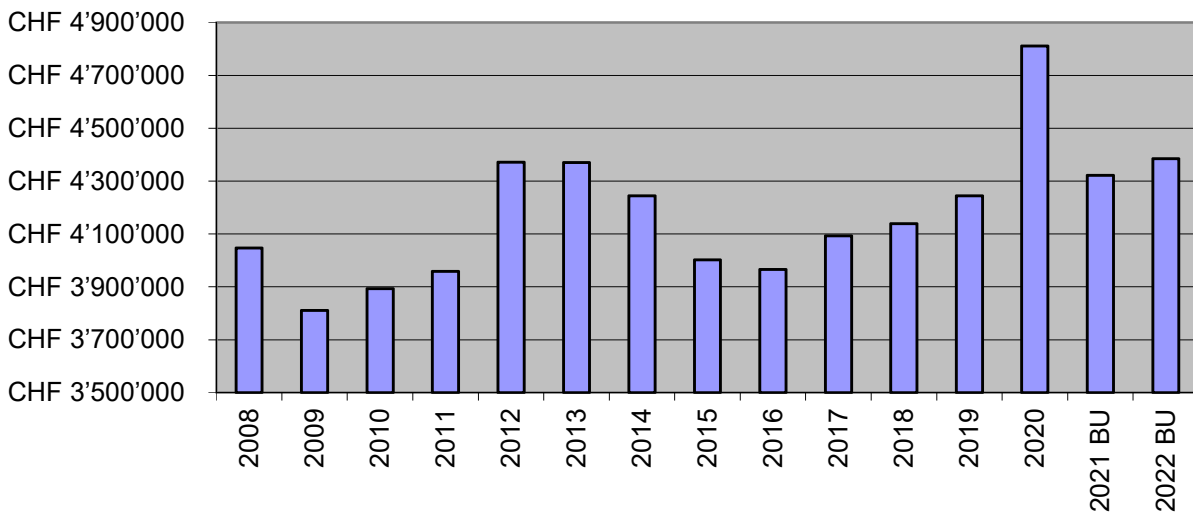
### **8500 Industrie, Gewerbe, Handel**

8500.3635.00 Im Jahr 2022 findet keine Gewerbeausstellung statt.

## **9 FINANZEN UND STEUERN**

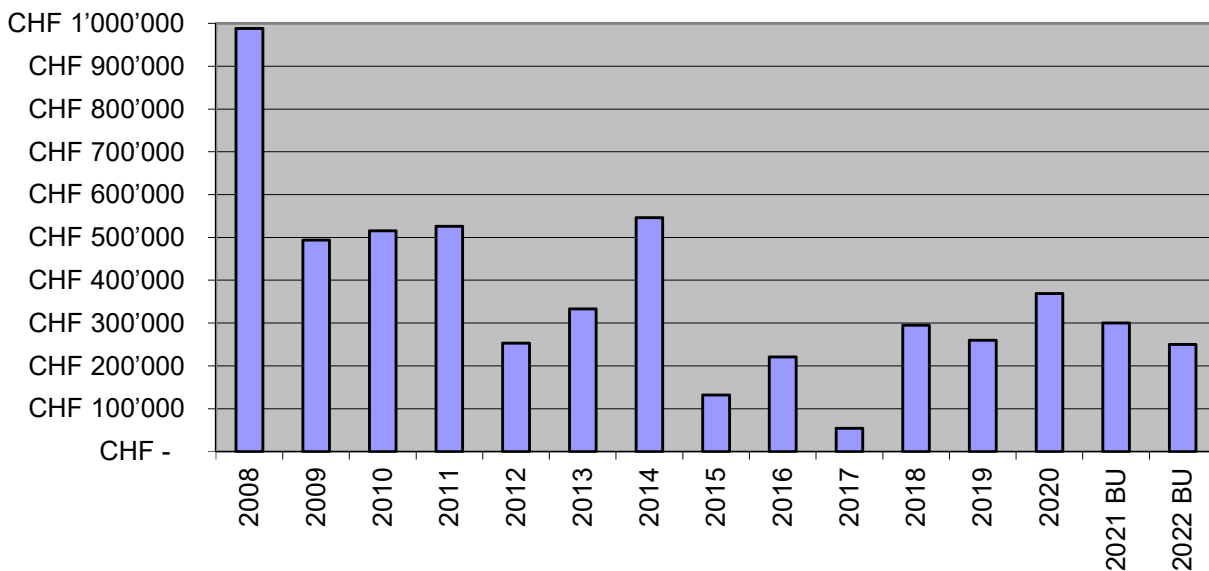
9100.4000.XX Mutmasslicher Steuerertrag mit -1.0 % Negativ-Zuwachsrate gemäss Empfehlung des Kantonalen Steueramtes. Steuerfuss unverändert bei 112 %.

### Statistik über die Entwicklung der Einkommens- und Vermögenssteuer



9100.4010.00 Bei den juristischen Personen rechnen wir mit einem tieferen Steuerertrag. Als Vergleich dient der aktuelle Steuereingang und die Berücksichtigung der vorgesehenen Tarifsenkungen ab dem Jahr 2022.

### Statistik über die Entwicklung der Steuererträge der juristischen Personen



### 9300 Finanz- und Lastenausgleich

9300.4621.50 Die Finanzausgleichszahlungen 2022 werden auf der Grundlage der massgebenden Basiszahlen aus den Jahren 2018 bis 2021 errechnet. Gemäss

Mitteilung des Departements Volkswirtschaft und Inneres wird ein Betrag von CHF 538'000.00 ausgerichtet.

9300.4621.60 Feinjustierung der Aufgabenverschiebungsbilanz. Diese beträgt für das Planjahr Fr. 23.00/Einwohner (Vorjahr Fr. 23.00/E.).

## **9610 Zinsen**

9610.3401.00 Auslaufende Darlehen werden momentan mit kurzfristigen Finanzierungen überbrückt.

9610.4402.00 Die momentane Wirtschaftslage erlaubt bei Aufnahme von Darlehen die Ausschüttung von Negativzinsen.

9610.4420.00 Zusätzlich zur üblichen Gewinnausschüttung der EWS Energie AG wird seit dem Jahr 2016 noch 1/3 des ausgewiesenen Gewinnes an die Aktionäre ausgeschüttet.

## **9901 Bauamt**

Allgemein Der Nettoaufwand dieser Dienststelle wird aufgrund der durchschnittlich geleisteten Arbeitsstunden auf die verschiedenen Kostenstellen verteilt. Infolge dessen kann es in den betroffenen Dienststellen (Artengliederungen 3612.03 und 3900.00) zu grösseren Abweichungen kommen.

9901.3010.00 Erhöhung des bewilligten Stellenplanes des Bauamtes um 30%.

9901.3161.00 Anpassung der Auslagen für Miete von Gerätschaften und Maschinen an die Erfahrungswerte der Vorjahre.

## **9990 Abschluss**

9990.4895.00 Die Differenz zwischen den Abschreibungen nach HRM2 in der Rechnung 2014 und dem alten Rechnungsmodell kann der Aufwertungsreserve entnommen werden. Ab dem Jahr 2019 bis zum Jahr 2025 reduziert sich die Entnahme um jährlich CHF 11'284.00, ab dem Jahr 2026 ist keine Entnahme mehr vorgesehen.

9990.9001.00 Zum Ausgleich muss ein Aufwandüberschuss von CHF 447'420.00 ausgewiesen werden. Dieser kann aus den kumulierten Ergebnissen der Vorjahre gedeckt werden.

## **c) Zur Investitionsrechnung**

Die Aktivierungsgrenze für Investitionen ist seit Einführung des HRM2 nach Anzahl Einwohnern abgestuft und beträgt für Gontenschwil CHF 50'000.00.

**Antrag des Gemeinderates an die Gemeindeversammlung**

Genehmigung des Budgets 2022 der Einwohnergemeinde mit einem Steuerfuss von 112 %.

Gontenschwil, im September 2021

**IM NAMEN DES GEMEINDERATES**

Der Gemeindeammann

*Renate Gautschy*

Der Gemeindeschreiber

*Reto Mäder*

	Budget 2022	Budget 2021	Rechnung 2020
<b>ERFOLGSRECHNUNG</b>			
	<b>7'138'010</b>	<b>7'161'000</b>	<b>7'007'061.93</b>
<b>Betrieblicher Aufwand</b>			
30 Personalaufwand	1'593'190	1'547'480	1'441'453.25
31 Sach- und übriger Betriebsaufwand	1'287'470	1'366'550	1'309'769.37
33 Abschreibungen Verwaltungsvermögen	316'500	311'550	311'566.05
35 Einlagen in Fonds und Spezialfinanzierungen			
36 Transferaufwand	3'940'850	3'935'420	3'944'273.26
37 Durchlaufende Beiträge			
	<b>6'348'260</b>	<b>6'459'580</b>	<b>7'435'142.78</b>
<b>Betrieblicher Ertrag</b>			
40 Fiskalertrag	4'907'500	4'839'500	5'505'346.95
41 Regalien und Konzessionen	72'200	72'200	72'268.55
42 Entgelte	349'590	358'720	489'370.98
43 Verschiedene Erträge			
45 Entnahmen aus Fonds und Spezialfinanzierungen	5'000	17'500	11'716.85
46 Transferertrag	1'013'970	1'171'660	1'356'439.45
47 Durchlaufende Beiträge			
<b>Ergebnis aus betrieblicher Tätigkeit</b>	<b>-789'750</b>	<b>-701'420</b>	<b>428'080.85</b>
34 Finanzaufwand	22'170	27'060	25'409.55
44 Finanzertrag	162'640	162'900	156'280.65
<b>Ergebnis aus Finanzierung</b>	<b>140'470</b>	<b>135'840</b>	<b>130'871.10</b>
<b>Operatives Ergebnis</b>	<b>-649'280</b>	<b>-565'580</b>	<b>558'951.95</b>
38 Ausserordentlicher Aufwand			
48 Ausserordentlicher Ertrag	201'860	213'140	224'428.00
<b>Ausserordentliches Ergebnis</b>	<b>201'860</b>	<b>213'140</b>	<b>224'428.00</b>
<b>Gesamtergebnis Erfolgsrechnung</b> (+ = Ertragsüberschuss / - = Aufwandüberschuss)	<b>-447'420</b>	<b>-352'440</b>	<b>783'379.95</b>



	Budget 2022	Budget 2021	Rechnung 2020
<b>INVESTITIONSRECHNUNG</b>			
	<b>866'000</b>	<b>480'000</b>	<b>961'176.35</b>
50	Investitionsausgaben		
	Sachanlagen	821'000	440'000
51	Investitionen auf Rechnung Dritter		
52	Immaterielle Anlagen	45'000	40'000
54	Darlehen		
55	Beteiligungen, Grundkapitalien		
56	Investitionsbeiträge		
58	Ausserordentliche Investitionen		
	<b>180'000</b>	<b>62'350</b>	
	<b>Investitionseinnahmen</b>		
60	Abgang von Sachanlagen		
61	Rückerstattungen Investitionen auf Rechnung Dritter		
62	Abgang von immateriellen Anlagen		
63	Investitionsbeiträge	180'000	62'350
64	Rückzahlung von Darlehen		
65	Abgang von Beteiligungen, Grundkapitalien		
66	Rückzahlung von Investitionsbeiträgen		
68	Ausserordentliche Investitionseinnahmen		
	<b>-686'000</b>	<b>-417'650</b>	<b>-961'176.35</b>
	<b>Ergebnis Investitionsrechnung</b>		
	<b>-272'120</b>	<b>-205'870</b>	<b>924'460.05</b>
	<b>Selbstfinanzierung</b>		
	<b>-958'120</b>	<b>-623'520</b>	<b>-36'716.30</b>
	<b>Finanzierungsergebnis</b>		
	(+ = Finanzierungsüberschuss / - = Finanzierungsfehlbetrag)		

	Budget 2022	Budget 2021	Rechnung 2020
<b>ERFOLGSRECHNUNG</b>			
	<b>239'470</b>	<b>237'660</b>	<b>294'598.15</b>
<b>Betrieblicher Aufwand</b>			
30 Personalaufwand	200	200	
31 Sach- und übriger Betriebsaufwand	159'840	159'650	215'090.40
33 Abschreibungen Verwaltungsvermögen	70'390	70'390	69'965.25
35 Einlagen in Fonds und Spezialfinanzierungen			
36 Transferaufwand	9'040	7'420	9'542.50
37 Durchlaufende Beiträge			
	<b>367'100</b>	<b>366'760</b>	<b>375'074.50</b>
<b>Betrieblicher Ertrag</b>			
40 Fiskalertrag			
41 Regalien und Konzessionen	8'000	8'000	18'655.15
42 Entgelte	259'600	259'600	257'256.10
43 Verschiedene Erträge			
45 Entnahmen aus Fonds und Spezialfinanzierungen			
46 Transferertrag	99'500	99'160	99'163.25
47 Durchlaufende Beiträge			
<b>Ergebnis aus betrieblicher Tätigkeit</b>	<b>127'630</b>	<b>129'100</b>	<b>80'476.35</b>
34 Finanzaufwand	150		157.00
44 Finanzertrag		20	
<b>Ergebnis aus Finanzierung</b>	<b>-150</b>	<b>20</b>	<b>-157.00</b>
<b>Operatives Ergebnis</b>	<b>127'480</b>	<b>129'120</b>	<b>80'319.35</b>
38 Ausserordentlicher Aufwand			
48 Ausserordentlicher Ertrag			
<b>Ausserordentliches Ergebnis</b>			
<b>Gesamtergebnis Erfolgsrechnung</b> (+ = Ertragsüberschuss / - = Aufwandüberschuss)	<b>127'480</b>	<b>129'120</b>	<b>80'319.35</b>

	Budget 2022	Budget 2021	Rechnung 2020
<b>INVESTITIONSRECHNUNG</b>			
	<b>187'920</b>	<b>329'600</b>	<b>16'255.45</b>
50 Sachanlagen	187'920	329'600	16'255.45
51 Investitionen auf Rechnung Dritter			
52 Immaterielle Anlagen			
54 Darlehen			
55 Beteiligungen, Grundkapitalien			
56 Investitionsbeiträge			
58 Ausserordentliche Investitionen			
	<b>111'480</b>	<b>3'000</b>	<b>6'757.00</b>
60 Abgang von Sachanlagen			
61 Rückerstattungen Investitionen auf Rechnung Dritter			
62 Abgang von immateriellen Anlagen			
63 Investitionsbeiträge	111'480	3'000	6'757.00
64 Rückzahlung von Darlehen			
65 Abgang von Beteiligungen, Grundkapitalien			
66 Rückzahlung von Investitionsbeiträgen			
68 Ausserordentliche Investitionseinnahmen			
<b>Ergebnis Investitionsrechnung</b>	<b>-76'440</b>	<b>-326'600</b>	<b>-9'498.45</b>
<b>Selbstfinanzierung</b>	<b>193'720</b>	<b>195'700</b>	<b>146'471.35</b>
<b>Finanzierungsergebnis</b> (+ = Finanzierungsüberschuss / - = Finanzierungsfehlbetrag)	<b>117'280</b>	<b>-130'900</b>	<b>136'972.90</b>

**BILANZ**

Nettoschuld / Nettovermögen* per 01.01.	150'725.17	19'825.17	156'798.07
Finanzierungsüberschuss (+) / -fehlbetrag (-)	117'280.00	-130'900.00	136'972.90
Nettoschuld / Nettovermögen* per 31.12.	33'445.17	150'725.17	19'825.17
(+ = Nettoschuld / - = Nettovermögen)			

\* im Budget: Mutmassliches Nettovermögen / Nettoschuld

	Budget 2022	Budget 2021	Rechnung 2020
<b>ERFOLGSRECHNUNG</b>			
	<b>568'490</b>	<b>540'380</b>	<b>267'461.80</b>
30			
31	90'800	99'290	111'885.28
33	277'100	265'100	37'892.00
35			
36			
37	200'590	175'990	117'684.52
	<b>573'940</b>	<b>558'540</b>	<b>565'443.11</b>
40			
41			
42	532'150	522'150	529'055.46
43			
45			
46	41'790	36'390	36'387.65
47			
	<b>5'450</b>	<b>18'160</b>	<b>297'981.31</b>
34	2'360	2'420	2'226.00
44			
	<b>-2'360</b>	<b>-2'420</b>	<b>-2'226.00</b>
	<b>3'090</b>	<b>15'740</b>	<b>295'755.31</b>
38			
48			
	<b>3'090</b>	<b>15'740</b>	<b>295'755.31</b>
(+ = Ertragsüberschuss / - = Aufwandüberschuss)			

	Budget 2022	Budget 2021	Rechnung 2020
<b>INVESTITIONSRECHNUNG</b>			
	<b>56'080</b>	<b>111'400</b>	<b>702'274.50</b>
50 Sachanlagen	56'080	111'400	73'848.40
51 Investitionen auf Rechnung Dritter			
52 Immaterielle Anlagen			60'005.95
54 Darlehen			
55 Beteiligungen, Grundkapitalien			
56 Investitionsbeiträge			568'420.15
58 Ausserordentliche Investitionen			
	<b>58'040</b>	<b>30'000</b>	<b>107'987.00</b>
60 Abgang von Sachanlagen			
61 Rückerstattungen Investitionen auf Rechnung Dritter			
62 Abgang von immateriellen Anlagen			
63 Investitionsbeiträge	58'040	30'000	107'987.00
64 Rückzahlung von Darlehen			
65 Abgang von Beteiligungen, Grundkapitalien			
66 Rückzahlung von Investitionsbeiträgen			
68 Ausserordentliche Investitionseinnahmen			
<b>Ergebnis Investitionsrechnung</b>	<b>1'960</b>	<b>-81'400</b>	<b>-594'287.50</b>
<b>Selbstfinanzierung</b>	<b>238'400</b>	<b>244'450</b>	<b>297'259.66</b>
<b>Finanzierungsergebnis</b> (+ = Finanzierungsüberschuss / - = Finanzierungsfehlbetrag)	<b>240'360</b>	<b>163'050</b>	<b>-297'027.84</b>

**BILANZ**

Nettoschuld / Nettovermögen* per 01.01.	2'360'202.92	2'523'252.92	2'226'225.08
Finanzierungsüberschuss (+) / -fehlbetrag (-)	240'360.00	163'050.00	-297'027.84
Nettoschuld / Nettovermögen* per 31.12.	2'119'842.92	2'360'202.92	2'523'252.92
(+ = Nettoschuld / - = Nettovermögen)			

\* im Budget: Mutmassliches Nettovermögen / Nettoschuld

	Budget 2022	Budget 2021	Rechnung 2020
<b>ERFOLGSRECHNUNG</b>			
	<b>190'450</b>	<b>195'190</b>	<b>200'042.45</b>
<b>Betrieblicher Aufwand</b>			
30 Personalaufwand	1'500	1'500	2'528.70
31 Sach- und übriger Betriebsaufwand	162'900	167'140	172'785.15
33 Abschreibungen Verwaltungsvermögen			
35 Einlagen in Fonds und Spezialfinanzierungen			
36 Transferaufwand	26'050	26'550	24'728.60
37 Durchlaufende Beiträge			
	<b>190'690</b>	<b>189'190</b>	<b>182'192.41</b>
<b>Betrieblicher Ertrag</b>			
40 Fiskalertrag			
41 Regalien und Konzessionen			
42 Entgelte	190'690	189'190	182'192.41
43 Verschiedene Erträge			
45 Entnahmen aus Fonds und Spezialfinanzierungen			
46 Transferertrag			
47 Durchlaufende Beiträge			
<b>Ergebnis aus betrieblicher Tätigkeit</b>	<b>240</b>	<b>-6'000</b>	<b>-17'850.04</b>
34 Finanzaufwand			
44 Finanzertrag		20	27.00
<b>Ergebnis aus Finanzierung</b>		<b>20</b>	<b>27.00</b>
<b>Operatives Ergebnis</b>	<b>240</b>	<b>-5'980</b>	<b>-17'823.04</b>
38 Ausserordentlicher Aufwand			
48 Ausserordentlicher Ertrag			
<b>Ausserordentliches Ergebnis</b>			
<b>Gesamtergebnis Erfolgsrechnung</b>	<b>240</b>	<b>-5'980</b>	<b>-17'823.04</b>
(+ = Ertragsüberschuss / - = Aufwandüberschuss)			

	Budget 2022	Budget 2021	Rechnung 2020
<b>INVESTITIONSRECHNUNG</b>			
<b>Investitionsausgaben</b>			
50			
51			
52			
54			
55			
56			
58			
<b>Investitionseinnahmen</b>			
60			
61			
62			
63			
64			
65			
66			
68			
<b>Ergebnis Investitionsrechnung</b>			
<b>Selbstfinanzierung</b>	<b>240</b>	<b>-5'980</b>	<b>-17'823.04</b>
<b>Finanzierungsergebnis</b> (+ = Finanzierungsüberschuss / - = Finanzierungsfehlbetrag)	<b>240</b>	<b>-5'980</b>	<b>-17'823.04</b>

**BILANZ**

Nettoschuld / Nettovermögen* per 01.01.	-3'039.25	-9'019.25	-26'842.29
Finanzierungsüberschuss (+) / -fehlbetrag (-)	240.00	-5'980.00	-17'823.04
Nettoschuld / Nettovermögen* per 31.12. (+ = Nettoschuld / - = Nettovermögen)	-3'279.25	-3'039.25	-9'019.25

\* im Budget: Mutmassliches Nettovermögen / Nettoschuld

	Budget 2022	Budget 2021	Rechnung 2020
<b>ERFOLGSRECHNUNG</b>			
	<b>8'136'420</b>	<b>8'134'230</b>	<b>7'769'164.33</b>
<b>Betrieblicher Aufwand</b>			
30 Personalaufwand	1'594'890	1'549'180	1'443'981.95
31 Sach- und übriger Betriebsaufwand	1'701'010	1'792'630	1'809'530.20
33 Abschreibungen Verwaltungsvermögen	663'990	647'040	419'423.30
35 Einlagen in Fonds und Spezialfinanzierungen			
36 Transferaufwand	4'176'530	4'145'380	4'096'228.88
37 Durchlaufende Beiträge			
	<b>7'479'990</b>	<b>7'574'070</b>	<b>8'557'852.80</b>
<b>Betrieblicher Ertrag</b>			
40 Fiskalertrag	4'907'500	4'839'500	5'505'346.95
41 Regalien und Konzessionen	80'200	80'200	90'923.70
42 Entgelte	1'332'030	1'329'660	1'457'874.95
43 Verschiedene Erträge			
45 Entnahmen aus Fonds und Spezialfinanzierungen	5'000	17'500	11'716.85
46 Transferertrag	1'155'260	1'307'210	1'491'990.35
47 Durchlaufende Beiträge			
<b>Ergebnis aus betrieblicher Tätigkeit</b>	<b>-656'430</b>	<b>-560'160</b>	<b>788'688.47</b>
34 Finanzaufwand	24'680	29'480	27'792.55
44 Finanzertrag	162'640	162'940	156'307.65
<b>Ergebnis aus Finanzierung</b>	<b>137'960</b>	<b>133'460</b>	<b>128'515.10</b>
<b>Operatives Ergebnis</b>	<b>-518'470</b>	<b>-426'700</b>	<b>917'203.57</b>
38 Ausserordentlicher Aufwand			
48 Ausserordentlicher Ertrag	201'860	213'140	224'428.00
<b>Ausserordentliches Ergebnis</b>	<b>201'860</b>	<b>213'140</b>	<b>224'428.00</b>
<b>Gesamtergebnis Erfolgsrechnung</b> (+ = Ertragsüberschuss / - = Aufwandüberschuss)	<b>-316'610</b>	<b>-213'560</b>	<b>1'141'631.57</b>



	Budget 2022	Budget 2021	Rechnung 2020
<b>INVESTITIONSRECHNUNG</b>			
	<b>1'110'000</b>	<b>921'000</b>	<b>1'679'706.30</b>
50 Investitionsausgaben			
50 Sachanlagen	1'065'000	881'000	1'007'694.80
51 Investitionen auf Rechnung Dritter			
52 Immaterielle Anlagen	45'000	40'000	103'591.35
54 Darlehen			
55 Beteiligungen, Grundkapitalien			
56 Investitionsbeiträge			568'420.15
58 Ausserordentliche Investitionen			
	<b>349'520</b>	<b>95'350</b>	<b>114'744.00</b>
60 Investitionseinnahmen			
60 Abgang von Sachanlagen			
61 Rückerstattungen Investitionen auf Rechnung Dritter			
62 Abgang von immateriellen Anlagen			
63 Investitionsbeiträge	349'520	95'350	114'744.00
64 Rückzahlung von Darlehen			
65 Abgang von Beteiligungen, Grundkapitalien			
66 Rückzahlung von Investitionsbeiträgen			
68 Ausserordentliche Investitionseinnahmen			
<b>Ergebnis Investitionsrechnung</b>	<b>-760'480</b>	<b>-825'650</b>	<b>-1'564'962.30</b>
<b>Selbstfinanzierung</b>	<b>160'240</b>	<b>228'300</b>	<b>1'350'368.02</b>
<b>Finanzierungsergebnis</b> (+ = Finanzierungsüberschuss / - = Finanzierungsfehlbetrag)	<b>-600'240</b>	<b>-597'350</b>	<b>-214'594.28</b>

## Kennzahlenauswertung

Gemeinde	<b>Gontenschwil</b>
Rechnungsjahr	<b>2022</b>
Steuerfuss	<b>112%</b>

### Einwohnergemeinde ohne Spezialfinanzierungen

A	Einwohnerzahl per 31.12	2'180
B	Laufender Ertrag	6'712'760
C	Fiskalertrag + Finanz- und Lastenausgleich	5'495'700
D	Nettozinsaufwand	-240

E	Nettoinvestitionen	686'000
F	Nettoschuld I	5'696'850
G	Selbstfinanzierung	-272'120
H	Abschreibungen	382'160

1	Nettoschuld I pro Einwohner	F : A	2'613.23
2	Nettoverschuldungsquotient	(F : C) x 100	103.66%
3	Zinsbelastungsanteil	(D : B) x 100	0.00%
4	Selbstfinanzierungsgrad	(G : E) x 100	-39.67%
5	Selbstfinanzierungsanteil	(G : B) x 100	-4.05%
6	Kapitaldienstanteil	((D + H) : B) x 100	5.69%

### Einwohnergemeinde

A	Einwohnerzahl per 31.12	2'180
B	Laufender Ertrag	7'844'490
C	Fiskalertrag + Finanz- und Lastenausgleich	5'495'700
D	Nettozinsaufwand	2'270

E	Nettoinvestitionen	760'480
F	Nettoschuld I	7'846'859
G	Selbstfinanzierung	160'240
H	Abschreibungen	683'710

1	Nettoschuld I pro Einwohner	F : A	3'599.48
2	Nettoverschuldungsquotient	(F : C) x 100	142.78%
3	Zinsbelastungsanteil	(D : B) x 100	0.03%
4	Selbstfinanzierungsgrad	(G : E) x 100	21.07%
5	Selbstfinanzierungsanteil	(G : B) x 100	2.04%
6	Kapitaldienstanteil	((D + H) : B) x 100	8.74%

a) Zusammenzug		Budget 2022		Budget 2021		Rechnung 2020	
		Aufwand	Ertrag	Aufwand	Ertrag	Aufwand	Ertrag
0	<b>ALLGEMEINE VERWALTUNG</b> Nettoaufwand	1'053'610	162'390 891'220	1'013'500	139'420 874'080	1'003'072.60	174'479.95 828'592.65
1	<b>ÖFFENTLICHE ORDNUNG UND SICHERHEIT, VERTEIDIGUNG</b> Nettoaufwand	646'660	318'610 328'050	631'040	321'400 309'640	572'194.63	300'374.53 271'820.10
2	<b>BILDUNG</b> Nettoaufwand	2'423'460	86'630 2'336'830	2'443'690	91'910 2'351'780	2'358'768.55	313'859.05 2'044'909.50
3	<b>KULTUR, SPORT UND FREIZEIT</b> Nettoaufwand	224'410	3'700 220'710	209'560	3'700 205'860	184'791.95	977.90 183'814.05
4	<b>GESUNDHEIT</b> Nettoaufwand	398'640	398'640	396'040	396'040	415'020.96	415'020.96
5	<b>SOZIALE SICHERHEIT</b> Nettoaufwand	1'472'510	171'900 1'300'610	1'495'050	174'600 1'320'450	1'549'049.55	311'308.40 1'237'741.15
6	<b>VERKEHR UND NACHRICHTENÜBERMITTLUNG</b> Nettoaufwand	697'700	49'300 648'400	765'170	66'680 698'490	661'075.74	27'142.35 633'933.39
7	<b>UMWELTSCHUTZ UND RAUMORDNUNG</b> Nettoaufwand	1'284'280	1'138'830 145'450	1'270'620	1'127'690 142'930	1'299'012.56	1'179'983.16 119'029.40
8	<b>VOLKSWIRTSCHAFT</b> Nettoertrag	8'810 63'890	72'700	15'810 56'890	72'700	6'906.75 65'783.60	72'690.35
9	<b>FINANZEN UND STEUERN</b> Nettoertrag	650'020 6'206'020	6'856'040	635'950 6'242'380	6'878'330	1'431'240.86 5'669'077.60	7'100'318.46
	<b>Total Aufwand</b>	<b>8'860'100</b>		<b>8'876'430</b>		<b>9'481'134.15</b>	
	<b>Total Ertrag</b>		<b>8'860'100</b>		<b>8'876'430</b>		<b>9'481'134.15</b>
	<b>Aufwandüberschuss</b>						
	<b>Ertragsüberschuss</b>						

b) Erfolgsrechnung		Budget 2022		Budget 2021		Rechnung 2020
	Aufwand	Ertrag	Aufwand	Ertrag	Aufwand	Ertrag
<b>0</b>	<b>ALLGEMEINE VERWALTUNG</b>	<b>1'053'610</b>	<b>162'390</b>	<b>1'013'500</b>	<b>139'420</b>	<b>174'479.95</b>
	Nettoaufwand		891'220		874'080	828'592.65
<b>01</b>	<b>Legislative und Exekutive</b>	<b>171'330</b>	<b>6'450</b>	<b>173'750</b>	<b>5'950</b>	<b>5'695.71</b>
	Nettoaufwand		164'880		167'800	157'174.74
<b>011</b>	<b>Legislative</b>	<b>33'640</b>	<b>500</b>	<b>35'840</b>		
	Nettoaufwand		33'140		35'840	32'117.40
<b>0110</b>	<b>Legislative</b>	<b>33'640</b>	<b>500</b>	<b>35'840</b>		
	Nettoaufwand		33'140		35'840	32'117.40
3000.00	Löhne, Tag- und Sitzungsgelder an Behörden und Kommissionen	7'400		8'100		9'325.00
3090.00	Aus- und Weiterbildung des Personals	500		500		710.80
3102.00	Drucksachen, Publikationen	8'500		8'500		5'657.60
3109.00	Übriger Material- und Warenaufwand	600		600		600.00
3130.00	Dienstleistungen Dritter	15'500		17'000		14'721.05
3134.00	Versicherungsprämien	50		50		27.15
3170.00	Reisekosten und Spesen	300		300		133.05
3910.02	Interne Verrechnung Soziallasten	790		790		942.75
4260.00	Rückerstattungen Dritter		500			
<b>012</b>	<b>Exekutive</b>	<b>137'690</b>	<b>5'950</b>	<b>137'910</b>	<b>5'950</b>	<b>5'695.71</b>
	Nettoaufwand		131'740		131'960	125'057.34
<b>0120</b>	<b>Exekutive</b>	<b>137'690</b>	<b>5'950</b>	<b>137'910</b>	<b>5'950</b>	<b>5'695.71</b>
	Nettoaufwand		131'740		131'960	125'057.34
3000.00	Löhne, Tag- und Sitzungsgelder an Behörden und Kommissionen	112'700		112'700		101'292.75
3099.00	Übriger Personalaufwand	500		500		
3102.00	Drucksachen, Publikationen	1'400		1'200		1'384.00
3130.00	Dienstleistungen Dritter	1'650		1'650		1'693.45
3132.00	Honorare externe Berater, Gutachter, Fachexperten etc.					10'705.40
3134.00	Versicherungsprämien	350		350		387.10
3170.00	Reisekosten und Spesen	4'150		4'150		2'666.65
3170.01	Repräsentationskosten	6'000		6'400		2'383.30
3910.02	Interne Verrechnung Soziallasten	10'940		10'960		10'240.40
4210.00	Gebühren für Amtshandlungen		100		100	
4260.00	Rückerstattungen Dritter		5'850		5'850	5'695.71
<b>02</b>	<b>Allgemeine Dienste</b>	<b>882'280</b>	<b>155'940</b>	<b>839'750</b>	<b>133'470</b>	<b>168'784.24</b>
	Nettoaufwand		726'340		706'280	671'417.91
<b>021</b>	<b>Finanz- und Steuerverwaltung</b>	<b>490'120</b>	<b>110'770</b>	<b>477'630</b>	<b>88'300</b>	<b>128'710.59</b>
	Nettoaufwand		379'350		389'330	359'124.15
<b>0210</b>	<b>Abteilung Finanzen und Steuern</b>	<b>490'120</b>	<b>110'770</b>	<b>477'630</b>	<b>88'300</b>	<b>128'710.59</b>
	Nettoaufwand		379'350		389'330	359'124.15
3000.00	Behörden und Kommissionen	800		800		
3010.00	Löhne des Verwaltungs- und Betriebspersonals	329'520		325'160		319'035.40
3090.00	Aus- und Weiterbildung des Personals	1'500		1'500		1'050.00
3099.00	Übriger Personalaufwand	230		230		225.00
3100.00	Büromaterial	4'000		4'000		1'880.53
3102.00	Drucksachen, Publikationen	900		900		820.10
3103.00	Fachliteratur, Zeitschriften	600		500		686.00
3110.00	Büromöbel und -geräte					5'412.55
3130.00	Dienstleistungen Dritter	7'070		7'070		6'477.20
3130.01	Betriebungskosten	25'000		18'000		39'040.70
3130.03	Bank- und andere Gebühren	1'200		1'200		1'022.92
3133.00	Informatik-Nutzungsaufwand	4'560		4'560		3'101.25
3134.00	Sachversicherungsprämien	1'200		1'200		1'052.30
3150.00	Unterhalt Büromöbel und -geräte	2'250		2'250		2'801.04
3153.00	Informatik-Unterhalt (Hardware)	750		1'910		
3158.00	Unterhalt immaterielle Anlagen	4'780		4'000		4'568.00
3170.00	Reisekosten und Spesen	250		250		107.80
3199.00	Übriger Betriebsaufwand	30		30		5.50
3611.00	Servicelösung Steuerbezug	34'900		34'800		34'902.10
3910.02	Interne Verrechnung Soziallasten	70'580		69'270		65'646.35
4210.00	Gebühren für Amtshandlungen		9'460		7'680	11'491.75
4260.00	Rückerstattungen Dritter		500		500	45.00
4260.01	Rückerstattungen Betriebungskosten		20'000		13'000	24'565.39
4270.00	Bussen		20'000		8'000	20'130.70
4611.00	Entschädigungen von Kantonen und Konkordaten		200		200	
4612.00	Entschädigungen von Gemeinden und Gemeindeverbänden		60'610		58'920	72'477.75

b) Erfolgsrechnung		Budget 2022		Budget 2021		Rechnung 2020	
	Aufwand	Ertrag	Aufwand	Ertrag	Aufwand	Ertrag	
<b>022</b>	<b>Allgemeine Dienste, übrige</b>	<b>325'500</b>	<b>31'720</b>	<b>303'190</b>	<b>31'720</b>	<b>289'760.66</b>	<b>25'593.65</b>
	Nettoaufwand		293'780		271'470		264'167.01
<b>0220</b>	<b>Allgemeine Dienste, übrige</b>	<b>325'500</b>	<b>31'720</b>	<b>303'190</b>	<b>31'720</b>	<b>289'760.66</b>	<b>25'593.65</b>
	Nettoaufwand		293'780		271'470		264'167.01
3010.00	Löhne des Verwaltungs- und Betriebspersonals	166'900		158'530		146'358.35	
3090.00	Aus- und Weiterbildung des Personals	3'600		1'500			
3091.00	Personalwerbung					770.50	
3099.00	Übriger Personalaufwand	690		690		371.00	
3100.00	Büromaterial	4'000		4'000		2'460.80	
3102.00	Drucksachen, Publikationen	7'000		5'000		7'262.50	
3103.00	Fachliteratur, Zeitschriften	1'300		1'300		1'094.50	
3110.00	Büromöbel und -geräte					3'216.50	
3118.00	Immaterielle Anlagen			11'960		12'767.85	
3130.00	Dienstleistungen Dritter	7'810		7'810		5'464.45	
3130.01	Telefongebühren	1'400		1'200		1'583.15	
3130.04	Baubewilligungsgebühren	40'000		40'000		48'909.90	
3132.00	Honorare externe Berater					2'038.50	
3133.00	Informatik-Nutzungsaufwand	18'210		18'210		11'409.55	
3134.00	Sachversicherungsprämien	2'380		2'380		2'327.65	
3150.00	Unterhalt Büromöbel und -geräte	4'450		4'350		4'477.86	
3153.00	Informatik-Unterhalt (Hardware)	750		1'910			
3158.00	Unterhalt immaterielle Anlagen	12'850		12'070		10'125.30	
3170.00	Reisekosten und Spesen	250		250			
3300.60	Planmässige Abschreibungen Mobilien VV allgemeiner Haushalt	21'910					
3910.02	Interne Verrechnung Soziallasten	32'000		32'030		29'122.30	
4210.00	Gebühren für Amtshandlungen		31'000		31'000		25'321.65
4260.00	Rückerstattungen Dritter		720		720		272.00
<b>029</b>	<b>Verwaltungsliegenschaften, übriges</b>	<b>66'660</b>	<b>13'450</b>	<b>58'930</b>	<b>13'450</b>	<b>62'606.75</b>	<b>14'480.00</b>
	Nettoaufwand		53'210		45'480		48'126.75
<b>0290</b>	<b>Verwaltungsliegenschaften, übriges</b>	<b>66'660</b>	<b>13'450</b>	<b>58'930</b>	<b>13'450</b>	<b>62'606.75</b>	<b>14'480.00</b>
	Nettoaufwand		53'210		45'480		48'126.75
3101.00	Betriebs- und Verbrauchsmaterial	800		800		611.80	
3111.00	Maschinen und Geräte					299.00	
3113.00	Hardware	9'000					
3120.00	Ver- und Entsorgung	20'570		20'570		19'400.95	
3132.00	Honorare externe Berater und Gutachter					1'413.55	
3134.00	Sachversicherungsprämien	2'140		2'140		1'637.35	
3144.00	Unterhalt Hochbauten	6'200		6'600		11'567.95	
3151.00	Unterhalt Apparate und Maschinen	300		300		118.00	
3300.30	Planmässige Abschreibungen Tiefbauten allg. Haushalt	1'780		1'780		1'784.85	
3300.40	Planmässige Abschreibungen Hochbauten, allgemeiner Haushalt	15'000		15'000		15'000.80	
3900.00	Interne Verrechnung von Material- und Warenbezügen	870		1'740		772.50	
3920.00	Interne Abgeltung Hauswartung	10'000		10'000		10'000.00	
4470.00	Pacht- und Mietzinse Liegenschaften VV		13'450		13'450		14'480.00
<b>1</b>	<b>ÖFFENTLICHE ORDNUNG UND SICHERHEIT, VERTEIDIGUNG</b>	<b>646'660</b>	<b>318'610</b>	<b>631'040</b>	<b>321'400</b>	<b>572'194.63</b>	<b>300'374.53</b>
	Nettoaufwand		328'050		309'640		271'820.10
<b>11</b>	<b>Öffentliche Sicherheit</b>	<b>88'910</b>	<b>88'910</b>	<b>91'890</b>	<b>91'890</b>	<b>88'714.95</b>	<b>88'714.95</b>
	Nettoaufwand		88'910		91'890		88'714.95
<b>111</b>	<b>Polizei</b>	<b>88'910</b>	<b>88'910</b>	<b>91'890</b>	<b>91'890</b>	<b>88'714.95</b>	<b>88'714.95</b>
	Nettoaufwand		88'910		91'890		88'714.95
<b>1110</b>	<b>Polizei</b>	<b>88'910</b>	<b>88'910</b>	<b>91'890</b>	<b>91'890</b>	<b>88'714.95</b>	<b>88'714.95</b>
	Nettoaufwand		88'910		91'890		88'714.95
3101.00	Betriebs-, Verbrauchsmaterial	400		400			
3161.00	Mieten	100		100			
3612.00	Zuschuss an Regionalpolizei	87'830		91'100		88'194.70	
3900.00	Interne Verrechnung von Material- und Warenbezügen	580		290		520.25	
<b>14</b>	<b>Allgemeines Rechtswesen</b>	<b>134'170</b>	<b>88'000</b>	<b>129'700</b>	<b>84'900</b>	<b>118'091.78</b>	<b>89'565.53</b>
	Nettoaufwand		46'170		44'800		28'526.25
<b>140</b>	<b>Allgemeines Rechtswesen</b>	<b>134'170</b>	<b>88'000</b>	<b>129'700</b>	<b>84'900</b>	<b>118'091.78</b>	<b>89'565.53</b>
	Nettoaufwand		46'170		44'800		28'526.25

b) Erfolgsrechnung		Budget 2022		Budget 2021		Rechnung 2020	
		Aufwand	Ertrag	Aufwand	Ertrag	Aufwand	Ertrag
<b>1400</b>	<b>Allgemeines Rechtswesen</b>	<b>134'170</b>	<b>88'000</b>	<b>129'700</b>	<b>84'900</b>	<b>118'091.78</b>	<b>89'565.53</b>
	Nettoaufwand		46'170		44'800		28'526.25
3010.00	Löhne Verwaltungs- und Betriebspersonal	60'400		57'620		51'572.95	
3090.00	Aus- und Weiterbildung des Personals	300		300			
3099.00	Übriger Personalaufwand	170		170			
3100.00	Büromaterial	1'600		1'200		1'842.55	
3102.00	Drucksachen, Publikationen					149.00	
3130.00	Dienstleistungen Dritter	24'240		24'240		22'080.90	
3134.00	Sachversicherungsprämien	300		300		293.45	
3150.00	Unterhalt Büromöbel und Geräte	2'500		2'500		2'272.33	
3153.00	Informatik-Unterhalt (Hardware)	1'000		2'550			
3158.00	Unterhalt immaterielle Anlagen	6'910		5'870		6'090.65	
3170.00	Reisekosten und Spesen	100		100			
3320.90	Planmässige Abschreibungen übrige immaterielle Anlagen allgemeiner Haushalt	10'100		10'100		10'103.35	
3612.00	Beitrag an Reg. Zivilstandsamt	15'470		13'700		13'812.80	
3910.02	Interne Verrechnung Soziallasten	11'080		11'050		9'873.80	
4210.00	Gebühren für Amtshandlungen		22'800		22'800		24'961.68
4270.00	Bussen		1'200		1'200		
4612.00	Regionales Betreibungsamt		64'000		60'900		64'603.85
<b>15</b>	<b>Feuerwehr</b>	<b>366'610</b>	<b>229'410</b>	<b>351'330</b>	<b>222'800</b>	<b>307'465.05</b>	<b>201'175.00</b>
	Nettoaufwand		137'200		128'530		106'290.05
<b>150</b>	<b>Feuerwehr</b>	<b>366'610</b>	<b>229'410</b>	<b>351'330</b>	<b>222'800</b>	<b>307'465.05</b>	<b>201'175.00</b>
	Nettoaufwand		137'200		128'530		106'290.05
<b>1500</b>	<b>Feuerwehr</b>	<b>184'450</b>	<b>47'250</b>	<b>179'810</b>	<b>51'280</b>	<b>158'147.85</b>	<b>51'857.80</b>
	Nettoaufwand		137'200		128'530		106'290.05
3130.00	Dienstleistungen Dritter	1'000		1'000		392.55	
3134.00	Sachversicherungsprämien	500		500		376.45	
3144.00	Unterhalt Hochbauten	2'000		2'000		476.45	
3169.00	Übrige Mieten und Benützungskosten	1'000		1'000			
3181.00	Tatsächliche Forderungsverluste	1'000		1'000		796.00	
3181.09	Eingang abgeschriebener Forderungen					-442.30	
3300.60	Planmässige Abschreibungen Mobilien VV, allgemeiner Haushalt	3'760		3'760		3'756.55	
3612.01	Hydrantenentschädigung	75'200		75'200		75'200.00	
3612.02	Beitrag an gemeinsame Feuerwehr Gontenschwil-Zetzwil	98'980		93'360		76'693.50	
3900.00	Interne Verrechnung von Material- und Warenbezügen	1'010		1'990		898.65	
4200.00	Feuerwehrsteuern		40'500		44'530		44'757.80
4260.00	Rückerstattungen Dritter, Dienstleistungen		2'000		2'000		2'350.00
4472.00	Vergütung für Benützungen Liegenschaften VV		4'750		4'750		4'750.00
<b>1506</b>	<b>Regionale Feuerwehrorganisation</b>	<b>182'160</b>	<b>182'160</b>	<b>171'520</b>	<b>171'520</b>	<b>149'317.20</b>	<b>149'317.20</b>
3000.00	Behörden und Kommissionen	8'920		8'680		9'360.00	
3010.00	Löhne des Verwaltungs- und Betriebspersonals	93'200		85'250		58'997.50	
3099.00	Übriger Personalaufwand	7'500		1'750		4'307.20	
3100.00	Büromaterial	1'450		1'180		1'645.15	
3101.00	Betriebs-, Verbrauchsmaterial	5'900		5'900		5'649.92	
3111.00	Maschinen, Geräte und Fahrzeuge	11'430		11'670		12'533.65	
3112.00	Kleider, Wäsche	12'680		13'560		16'563.90	
3130.00	Dienstleistungen Dritter	4'450		5'700		4'604.88	
3134.00	Sachversicherungsprämien	5'200		5'200		4'983.80	
3151.00	Unterhalt Apparate, Maschinen, Geräte, Fahrzeuge, Werkzeuge	10'370		10'970		13'191.80	
3160.00	Miete und Pacht Liegenschaften	7'250		7'250		7'250.00	
3170.00	Reisekosten und Spesen	4'000		4'000		606.40	
3611.00	Entschädigungen an den Kanton	4'240		4'240		4'235.00	
3612.00	Verwaltungsentschädigung	3'170		3'220		3'208.00	
3910.02	Interne Verrechnung Soziallasten	2'400		2'950		2'180.00	
4240.00	Benützungsgebühren und Dienstleistungen		2'000		2'000		3'040.00
4260.00	Rückerstattungen Dritter		500		500		4'881.80
4270.00	Feuerwehribussen		500		500		
4612.01	Gemeindebeitrag Gontenschwil		98'980		93'360		76'693.50
4612.02	Gemeindebeitrag Zetzwil		63'580		58'560		48'101.90
4631.00	Kantons- und AGV-Beiträge		16'600		16'600		16'600.00
<b>16</b>	<b>Verteidigung</b>	<b>56'970</b>	<b>1'200</b>	<b>58'120</b>	<b>13'700</b>	<b>57'922.85</b>	<b>9'634.00</b>
	Nettoaufwand		55'770		44'420		48'288.85
<b>161</b>	<b>Militärische Verteidigung</b>	<b>11'500</b>		<b>11'500</b>		<b>11'125.75</b>	
	Nettoaufwand		11'500		11'500		11'125.75

b) Erfolgsrechnung		Budget 2022		Budget 2021	Rechnung 2020	
	Aufwand	Ertrag	Aufwand	Ertrag	Aufwand	Ertrag
<b>1610</b>	<b>Militärische Verteidigung</b>	<b>11'500</b>		<b>11'500</b>		
	Nettoaufwand		11'500		11'500	11'125.75
3636.00	Beiträge an private Organisationen ohne Erwerbszweck	2'000		2'000		1'627.00
3660.20	Planmässige Abschreibung Investitionsbeiträge allg. Haushalt an Gemeinden und Gemeindeverbände	9'500		9'500		9'498.75
<b>162</b>	<b>Zivile Verteidigung</b>	<b>45'470</b>	<b>1'200</b>	<b>46'620</b>	<b>13'700</b>	<b>46'797.10</b>
	Nettoaufwand		44'270		32'920	37'163.10
<b>1620</b>	<b>Zivilschutz</b>	<b>45'470</b>	<b>1'200</b>	<b>46'530</b>	<b>13'700</b>	<b>46'708.25</b>
	Nettoaufwand		44'270		32'830	37'074.25
3010.00	Löhne des Verwaltungs- und Betriebspersonals	100		100		
3130.00	Dienstleistungen Dritter	600		600		481.65
3134.00	Sachversicherungsprämien	1'160		1'160		901.10
3300.40	Planmässige Abschreibungen Hochbauten allg. Haushalt	4'250		4'250		4'254.45
3612.00	Entschädigungen an Gemeinden und Gemeindeverbände	38'870		40'050		40'724.20
3660.20	Planmässige Abschreibung Investitionsbeiträge allg. Haushalt an Gemeinden und Gemeindeverbände	90				
3900.00	Interne Verrechnung von Material- und Warenbezügen	390		360		346.85
3910.02	Interne Verrechnung Soziallasten	10		10		
4240.00	Benützungsgebühren und Dienstleistungen		1'200		1'200	1'200.00
4501.00	Entnahmen aus Fonds des FK				12'500	8'434.00
<b>1626</b>	<b>Regionale Zivilschutzorganisation</b>			<b>90</b>		<b>88.85</b>
	Nettoaufwand				90	88.85
3660.20	Planmässige Abschreibung Investitionsbeiträge allg. Haushalt an Gemeinden und Gemeindeverbände			90		88.85
<b>2</b>	<b>BILDUNG</b>	<b>2'423'460</b>	<b>86'630</b>	<b>2'443'690</b>	<b>91'910</b>	<b>2'358'768.55</b>
	Nettoaufwand		2'336'830		2'351'780	2'044'909.50
<b>21</b>	<b>Obligatorische Schule</b>	<b>2'153'330</b>	<b>77'330</b>	<b>2'161'060</b>	<b>76'910</b>	<b>2'046'216.50</b>
	Nettoaufwand		2'076'000		2'084'150	1'739'082.45
<b>211</b>	<b>Eingangsstufe</b>	<b>121'300</b>		<b>142'480</b>		<b>149'886.67</b>
	Nettoaufwand		121'300		142'480	149'886.67
<b>2110</b>	<b>Kindergarten</b>	<b>121'300</b>		<b>142'480</b>		<b>149'886.67</b>
	Nettoaufwand		121'300		142'480	149'886.67
3090.00	Aus- und Weiterbildung des Personals	500		500		
3103.00	Fachliteratur, Zeitschriften	200		200		
3104.01	Lehrmittel Kindergarten Unterdorf	3'610		3'320		3'066.70
3104.02	Lehrmittel Kindergarten Oberdorf	3'530		3'160		3'383.20
3104.03	Lehrmittel DAZ	400		400		216.05
3104.04	Lehrmittel Integrierte Heilpädagogik	500		500		705.75
3110.00	Büromöbel und -geräte, Schulmobiliar					355.00
3130.00	Dienstleistungen Dritter	800		800		670.90
3150.00	Unterhalt Schulmobiliar	1'000		1'000		2'140.12
3151.00	Unterhalt Apparate, Maschinen, Geräte, Fahrzeuge, Werkzeuge	100				
3153.00	Informatik-Unterhalt (Hardware)			400		
3170.00	Reisekosten und Spesen	1'010		840		
3170.01	Projektwoche	500		500		49.85
3631.00	Beiträge an den Kanton	109'150		130'860		139'299.10
<b>212</b>	<b>Primarstufe</b>	<b>624'360</b>	<b>2'500</b>	<b>563'770</b>	<b>2'500</b>	<b>530'757.41</b>
	Nettoaufwand		621'860		561'270	484'072.81
<b>2120</b>	<b>Primarstufe</b>	<b>624'360</b>	<b>2'500</b>	<b>563'770</b>	<b>2'500</b>	<b>530'757.41</b>
	Nettoaufwand		621'860		561'270	484'072.81
3010.00	Löhne Aufgabenhilfe	7'920		7'920		7'722.00
3010.01	Löhne Dolmetscher	1'100		300		413.00
3010.02	Löhne Randstundenbetreuung			11'200		9'196.40
3010.03	Löhne Schulbibliothek	400		400		400.00
3010.04	Löhne Mittagstischbetreuung	16'800				
3020.00	Löhne Lehrerschaft	8'380		8'480		6'220.00
3101.00	Betriebs-, Verbrauchsmaterial	50				1'868.60
3104.00	Lehrmittel allgemein	41'860		42'580		41'705.12
3104.01	Technisch-textiles Gestalten	11'050		10'870		5'229.56

b) Erfolgsrechnung		Budget 2022		Budget 2021		Rechnung 2020	
		Aufwand	Ertrag	Aufwand	Ertrag	Aufwand	Ertrag
3104.02	Textiles Werken					2'002.40	
3104.03	Randstundenbetreuung	300		300		278.50	
3104.04	Turnmaterial	3'000		3'000		3'730.60	
3111.00	Anschaffung Apparate, Maschinen, Geräte, Fahrzeuge, Werkzeuge TW	500					
3113.00	Hardware	6'830		9'150		26'935.25	
3130.00	Dienstleistungen Dritter	6'410		7'010		3'949.40	
3133.00	Informatik-Nutzungsaufwand	6'130		9'550		6'088.05	
3134.00	Sachversicherungsprämien	90		90		89.65	
3151.00	Unterhalt allgemein	8'000		8'000		10'064.63	
3151.01	Unterhalt TW / HW / Werken	600		600		850.15	
3151.02	Unterhalt PC, ext. Support	3'580		3'180		3'716.75	
3151.03	Revision Turngeräte	4'500				4'323.10	
3158.00	Unterhalt immaterielle Anlagen	1'100		1'100		1'001.00	
3169.00	Eintritte Hallenbad	4'660		4'420		2'837.00	
3171.00	Schulreisen	5'070		4'900		468.40	
3171.01	Projektwoche	1'600		2'400		941.95	
3171.02	Klassenlager	11'000					
3612.00	Entschädigungen an Gemeinden und Gemeindeverbände	34'600		27'040		34'321.85	
3631.00	Beiträge an den Kanton	436'080		398'530		351'489.60	
3637.00	Diskalkulie-Therapie					1'440.00	
3910.02	Interne Verrechnung Soziallasten	2'750		2'750		3'474.45	
4231.00	Kursgelder		2'500		2'500		5'559.60
4612.00	Schulgeld von Gemeinden						41'125.00
<b>213</b>	<b>Oberstufe</b>	<b>753'090</b>		<b>721'460</b>		<b>674'719.75</b>	<b>33'833.35</b>
	Nettoaufwand		753'090		721'460		640'886.40
<b>2130</b>	<b>Oberstufe</b>	<b>753'090</b>		<b>721'460</b>		<b>674'719.75</b>	<b>33'833.35</b>
	Nettoaufwand		753'090		721'460		640'886.40
3130.00	Dienstleistungen Dritter					512.05	
3612.01	Schulgelder an Gemeinden	443'170		439'000		449'937.60	
3612.02	Schulgelder an Kreisschule Homberg					1'082.45	
3631.00	Beiträge an den Kanton	309'920		282'460		118'975.00	
3632.02	Besoldungsanteile an Kreisschule Homberg und Menziken					104'212.65	
4612.00	Schulgelder von Gemeinden						33'833.35
<b>214</b>	<b>Musikschulen</b>	<b>41'360</b>		<b>32'190</b>		<b>31'331.25</b>	<b>355.00</b>
	Nettoaufwand		41'360		32'190		30'976.25
<b>2140</b>	<b>Musikschulen</b>	<b>41'360</b>		<b>32'190</b>		<b>31'331.25</b>	<b>355.00</b>
	Nettoaufwand		41'360		32'190		30'976.25
3104.00	Lehrmittel			500		707.60	
3111.00	Aschaffung Apparate, Maschinen, Geräte, Fahrzeuge, Werkzeuge			500			
3151.00	Unterhalt Apparate, Maschinen,	650		650		860.00	
3612.00	Entschädigungen an Gemeinden und Gemeindeverbände	40'710		30'540		29'763.65	
4231.00	Elternbeiträge						355.00
<b>217</b>	<b>Schulliegenschaften</b>	<b>490'990</b>	<b>74'830</b>	<b>558'380</b>	<b>65'230</b>	<b>547'319.57</b>	<b>226'261.10</b>
	Nettoaufwand		416'160		493'150		321'058.47
<b>2170</b>	<b>Schulliegenschaften</b>	<b>490'990</b>	<b>74'830</b>	<b>558'380</b>	<b>65'230</b>	<b>547'319.57</b>	<b>226'261.10</b>
	Nettoaufwand		416'160		493'150		321'058.47
3010.00	Löhne des Verwaltungs- und Betriebspersonals	162'230		167'290		168'220.35	
3090.00	Aus- und Weiterbildung des Personals	500		500			
3099.00	Übriger Personalaufwand	80		80		95.00	
3100.00	Büromaterial					230.51	
3101.00	Betriebs-, Verbrauchsmaterial	27'000		27'000		29'511.74	
3111.00	Maschinen, Geräte und Fahrzeuge	980				32'398.15	
3120.00	Ver- und Entsorgung	81'170		86'670		77'111.05	
3130.00	Telefongebühren	1'190		1'190		1'094.10	
3133.00	Informatik-Nutzungsaufwand					206.77	
3134.00	Sachversicherungsprämien	12'650		12'650		11'190.55	
3144.01	Baulicher Unterhalt Husmattschulhaus	14'000		14'000		13'482.95	
3144.02	Baulicher Unterhalt Husmattturnhalle	10'000		10'000		8'121.45	
3144.03	Baulicher Unterhalt Primarschulhaus	10'000		35'800		9'053.30	
3144.04	Baulicher Unterhalt MZH	13'000		10'000		10'809.90	
3144.05	Baulicher Unterhalt Schulhaus OD	3'000		3'000		4'233.60	
3144.06	Baulicher Unterhalt Schulhaus UD	2'000		5'000		1'456.10	
3144.07	Baulicher Unterhalt Aussenanlagen	12'500		31'700		17'669.05	
3150.00	Unterhalt Schulmobiliar	2'000		2'000		1'446.50	
3151.00	Unterhalt Apparate, Maschinen, Geräte, Fahrzeuge, Werkzeuge					760.90	
3170.00	Reisekosten und Spesen	500		500		280.00	



b) Erfolgsrechnung		Budget 2022		Budget 2021	Rechnung 2020	
	Aufwand	Ertrag	Aufwand	Ertrag	Aufwand	Ertrag
3300.10	Planmässige Abschreibungen Strassen / Verkehrswege	4'270	4'270		4'274.25	
3300.40	Planmässige Abschreibungen Hochbauten, allgemeiner Haushalt	95'460	95'460		95'456.15	
3300.60	Planmässige Abschreibungen Mobilien VV allgemeiner Haushalt		16'960		16'963.55	
3900.00	Interne Verrechnung von Material- und Warenbezügen	9'610	5'220		8'560.70	
3910.02	Interne Verrechnung Soziallasten	28'850	29'090		34'692.95	
4240.00	Benützungsgebühren und Dienstleistungen			3'000		40.00
4260.00	Rückerstattungen Dritter			4'900		10'228.95
4472.00	Vergütung für Benützungen Schulliegenschaften		30'930	21'330		21'924.00
4612.00	Schulgelder von Gemeinden					158'068.15
4920.01	Anteil Kultur		12'000	12'000		12'000.00
4920.02	Anteil Sport		14'000	14'000		14'000.00
4920.03	Hauswartung Gemeindehaus		10'000	10'000		10'000.00
<b>219</b>	<b>Obligatorische Schule, übriges</b>	<b>122'230</b>	<b>142'780</b>	<b>9'180</b>	<b>112'201.85</b>	
	Nettoaufwand		122'230	133'600		112'201.85
<b>2190</b>	<b>Schulleitung und Schulverwaltung</b>	<b>104'530</b>	<b>109'050</b>		<b>100'308.25</b>	
	Nettoaufwand		104'530	109'050		100'308.25
3000.00	Löhne, Tag- und Sitzungsgelder an Behörden und Kommissionen	4'500	17'500		12'050.00	
3010.00	Löhne Schulverwaltung	34'460	30'520		32'212.35	
3090.00	Aus- und Weiterbildung des Personals	2'800	4'300		1'893.80	
3091.00	Personalwerbung	200	200			
3100.00	Büromaterial	1'250	1'250		2'084.35	
3109.00	Übriger Material- und Warenaufwand	470	630		490.00	
3130.00	Dienstleistungen Dritter	800	800		1'555.20	
3133.00	Informatik-Nutzungsaufwand				51.70	
3134.00	Versicherungsprämien	180	180		160.05	
3170.00	Reisekosten und Spesen Kompetenzsumme	2'000	2'000		2'276.45	
3631.00	Beiträge an den Kanton	45'730	40'130		37'936.00	
3632.01	Kulturbatzen Primarschule	3'200	3'060		1'560.00	
3910.02	Interne Verrechnung Soziallasten	8'940	8'480		8'038.35	
<b>2191</b>	<b>Volksschule Sonstiges</b>	<b>17'700</b>	<b>33'730</b>	<b>9'180</b>	<b>11'893.60</b>	
	Nettoaufwand		17'700	24'550		11'893.60
3104.00	Lehrerbibliothek	600	600		234.65	
3134.00	Sachversicherungsprämien	450	450		621.65	
3170.00	Anlässe und Spesen	10'650	9'300		6'202.90	
3170.02	Schülerabonnemente	6'000	6'000		4'834.40	
3171.00	Skilager		17'380			
4260.00	Rückerstattungen Dritter			9'180		
<b>22</b>	<b>Sonderschulen</b>	<b>90'000</b>	<b>102'500</b>	<b>15'000</b>	<b>99'200.05</b>	<b>6'725.00</b>
	Nettoaufwand		80'700	87'500		92'475.05
<b>220</b>	<b>Sonderschulen</b>	<b>90'000</b>	<b>102'500</b>	<b>15'000</b>	<b>99'200.05</b>	<b>6'725.00</b>
	Nettoaufwand		80'700	87'500		92'475.05
<b>2200</b>	<b>Sonderschulen</b>	<b>90'000</b>	<b>102'500</b>	<b>15'000</b>	<b>99'200.05</b>	<b>6'725.00</b>
	Nettoaufwand		80'700	87'500		92'475.05
3100.00	Büromaterial		500		955.05	
3614.00	Schulgelder an Sonderschulen	90'000	102'000		98'245.00	
4260.00	Elternbeiträge		9'300	15'000		6'725.00
<b>23</b>	<b>Berufliche Grundbildung</b>	<b>180'000</b>	<b>180'000</b>		<b>213'227.00</b>	
	Nettoaufwand		180'000	180'000		213'227.00
<b>230</b>	<b>Berufliche Grundbildung</b>	<b>180'000</b>	<b>180'000</b>		<b>213'227.00</b>	
	Nettoaufwand		180'000	180'000		213'227.00
<b>2300</b>	<b>Berufliche Grundbildung</b>	<b>180'000</b>	<b>180'000</b>		<b>213'227.00</b>	
	Nettoaufwand		180'000	180'000		213'227.00
3631.00	Schulgelder an kant. Schulen	110'000	100'000		145'891.00	
3634.00	Schulgelder an Berufsschulen	70'000	80'000		67'336.00	
<b>29</b>	<b>Übriges Bildungswesen</b>	<b>130</b>	<b>130</b>		<b>125.00</b>	
	Nettoaufwand		130	130		125.00
<b>299</b>	<b>Bildung, übriges</b>	<b>130</b>	<b>130</b>		<b>125.00</b>	
	Nettoaufwand		130	130		125.00

b) Erfolgsrechnung		Budget 2022		Budget 2021		Rechnung 2020
	Aufwand	Ertrag	Aufwand	Ertrag	Aufwand	Ertrag
<b>2990</b>	<b>Bildung, übriges</b>	<b>130</b>		<b>130</b>		<b>125.00</b>
	Nettoaufwand		130		130	125.00
3636.00	Beiträge an private Organisationen ohne Erwerbszweck	130		130		125.00
<b>3</b>	<b>KULTUR, SPORT UND FREIZEIT</b>	<b>224'410</b>	<b>3'700</b>	<b>209'560</b>	<b>3'700</b>	<b>184'791.95</b>
	Nettoaufwand		220'710		205'860	183'814.05
<b>31</b>	<b>Kulturerbe</b>	<b>23'260</b>		<b>24'100</b>		<b>15'638.50</b>
	Nettoaufwand		23'260		24'100	15'638.50
<b>311</b>	<b>Museen und bildende Kunst</b>	<b>23'190</b>		<b>24'040</b>		<b>15'568.50</b>
	Nettoaufwand		23'190		24'040	15'568.50
<b>3110</b>	<b>Museen und bildende Kunst</b>	<b>23'190</b>		<b>24'040</b>		<b>15'568.50</b>
	Nettoaufwand		23'190		24'040	15'568.50
3000.00	Kommissionen	6'290		6'290		4'000.05
3010.00	Löhne des Verwaltungs- und Betriebspersonals	3'000		3'000		3'000.05
3100.00	Büromaterial	600		600		214.30
3101.00	Betriebs-, Verbrauchsmaterial	1'000		1'000		1'032.05
3102.00	Drucksachen, Publikationen	600		600		
3110.00	Büromöbel und -geräte	1'000		1'000		
3120.00	Ver- und Entsorgung Liegenschaften VV	3'000		3'000		3'129.10
3130.00	Dienstleistungen Dritter	600		600		71.00
3134.00	Sachversicherungsprämien	900		900		782.05
3144.00	Unterhalt Hochbauten	1'000		970		364.20
3150.00	Unterhalt Büromöbel und -geräte	1'000		1'000		
3170.00	Reisekosten und Spesen	1'000		1'000		
3635.00	Beitrag an Museumskommission	2'000		2'000		2'000.00
3900.00	Interne Verrechnung von Material- und Warenbezüge	300		1'180		268.00
3910.02	Interne Verrechnung Soziallasten	900		900		707.70
<b>312</b>	<b>Denkmalpflege und Heimatschutz</b>	<b>70</b>		<b>60</b>		<b>70.00</b>
	Nettoaufwand		70		60	70.00
<b>3120</b>	<b>Denkmalpflege und Heimatschutz</b>	<b>70</b>		<b>60</b>		<b>70.00</b>
	Nettoaufwand		70		60	70.00
3109.00	Übriger Material- und Warenaufwand	70		60		70.00
<b>32</b>	<b>Kultur, übrige</b>	<b>77'780</b>	<b>3'700</b>	<b>73'820</b>	<b>3'700</b>	<b>51'754.55</b>
	Nettoaufwand		74'080		70'120	50'776.65
<b>321</b>	<b>Bibliotheken</b>	<b>20'980</b>		<b>21'720</b>		<b>15'429.55</b>
	Nettoaufwand		20'980		21'720	15'387.65
<b>3210</b>	<b>Bibliotheken</b>	<b>20'980</b>		<b>21'720</b>		<b>15'429.55</b>
	Nettoaufwand		20'980		21'720	15'387.65
3000.00	Kommissionen	800		800		400.00
3010.00	Löhne des Verwaltungs- und Betriebspersonals	8'700		8'700		8'094.75
3090.00	Aus- und Weiterbildung des Personals	200		900		
3100.00	Büromaterial	1'200		1'200		408.70
3103.00	Fachliteratur, Zeitschriften	5'500		5'500		5'475.10
3130.00	Dienstleistungen Dritter	1'400		1'400		200.00
3133.00	Informatik-Nutzungsaufwand	2'200		2'230		
3134.00	Sachversicherungsprämien	40		40		32.65
3170.00	Reisekosten und Spesen	100		100		
3910.02	Interne Verrechnung Soziallasten	840		850		818.35
4260.00	Rückerstattungen Dritter					41.90
<b>322</b>	<b>Konzert und Theater</b>	<b>16'420</b>	<b>3'200</b>	<b>16'620</b>	<b>3'200</b>	<b>8'326.95</b>
	Nettoaufwand		13'220		13'420	7'390.95
<b>3220</b>	<b>Konzert und Theater</b>	<b>16'420</b>	<b>3'200</b>	<b>16'620</b>	<b>3'200</b>	<b>8'326.95</b>
	Nettoaufwand		13'220		13'420	7'390.95
3000.00	Kulturkommission	4'100		4'200		2'735.00
3100.00	Büromaterial	1'950		2'100		1'872.05
3101.00	Betriebs-, Verbrauchsmaterial	3'650		3'680		2'852.60
3130.00	Dienstleistungen Dritter	5'700		5'700		420.00
3134.00	Sachversicherungsprämien	20		20		16.85
3170.00	Reisekosten und Spesen	590		510		153.95
3910.02	Interne Verrechnung Soziallasten	410		410		276.50
4240.00	Eintritte		1'400		1'400	
4260.00	Rückerstattungen Dritter		1'800		1'800	936.00

b) Erfolgsrechnung		Budget 2022	Budget 2021	Rechnung 2020		
	Aufwand	Ertrag	Aufwand	Ertrag	Aufwand	Ertrag
<b>329</b>	<b>Kultur, übriges</b> Nettoaufwand	<b>40'380</b>	<b>500</b>	<b>35'480</b>	<b>500</b>	<b>27'998.05</b>
		39'880		34'980		27'998.05
<b>3290</b>	<b>Kultur, übriges</b> Nettoaufwand	<b>40'380</b>	<b>500</b>	<b>35'480</b>	<b>500</b>	<b>27'998.05</b>
		39'880		34'980		27'998.05
3000.00	Kommissionen					250.00
3100.00	Büromaterial	100		100		
3101.00	Betriebs-, Verbrauchsmaterial	600		600		
3130.00	Literaturtage, Dienstl. Dritter	3'100		3'100		1'834.15
3635.01	Beitrag an Musik- und Gesangsverein	6'700		6'700		6'700.00
3635.02	Übrige Beiträge	570		570		30.00
3636.00	Beiträge an private Organisationen ohne Erwerbszweck	10'000				
3660.20	Planmässige Abschreibung Investitionsbeiträge allg. Haushalt an Gemeinden und Gemeindeverbände	6'110		6'110		6'111.85
3900.00	Interne Verrechnung von Material- und Warenbezügen	1'200		6'300		1'072.05
3920.00	Interne Abgeltung Schulanlagen	12'000		12'000		12'000.00
4260.00	Rückerstattungen Dritter		500		500	
<b>33</b>	<b>Medien</b> Nettoaufwand	<b>2'400</b>		<b>2'400</b>	<b>2'400</b>	<b>2'400.00</b>
			2'400		2'400	2'400.00
<b>332</b>	<b>Massenmedien</b> Nettoaufwand	<b>2'400</b>		<b>2'400</b>	<b>2'400</b>	<b>2'400.00</b>
			2'400		2'400	2'400.00
<b>3320</b>	<b>Massenmedien</b> Nettoaufwand	<b>2'400</b>		<b>2'400</b>	<b>2'400</b>	<b>2'400.00</b>
			2'400		2'400	2'400.00
3102.00	Beitrag an Dorfheftli	2'400		2'400		2'400.00
<b>34</b>	<b>Sport und Freizeit</b> Nettoaufwand	<b>116'680</b>		<b>104'950</b>	<b>110'713.15</b>	<b>110'713.15</b>
			116'680		104'950	110'713.15
<b>341</b>	<b>Sport</b> Nettoaufwand	<b>74'350</b>		<b>73'650</b>	<b>74'677.00</b>	<b>74'677.00</b>
			74'350		73'650	74'677.00
<b>3410</b>	<b>Sport</b> Nettoaufwand	<b>74'350</b>		<b>73'650</b>	<b>74'677.00</b>	<b>74'677.00</b>
			74'350		73'650	74'677.00
3112.00	Ver- und Entsorgung Liegenschaften VV	2'900		2'900		2'943.95
3134.00	Sachversicherungsprämien	950		950		354.30
3144.00	Unterhalt Hochbauten	2'500		3'000		3'505.60
3300.30	Planmässige Abschreibungen Tiefbauten allg. Haushalt	23'500		23'500		23'501.10
3635.00	Beitrag an Sportanlage FC	29'300		29'300		29'300.00
3900.00	Interne Verrechnung von Material- und Warenbezügen	1'200				1'072.05
3920.00	Interne Abgeltung Schulanlagen	14'000		14'000		14'000.00
<b>342</b>	<b>Freizeit</b> Nettoaufwand	<b>42'330</b>		<b>31'300</b>	<b>36'036.15</b>	<b>36'036.15</b>
			42'330		31'300	36'036.15
<b>3420</b>	<b>Freizeit</b> Nettoaufwand	<b>42'330</b>		<b>31'300</b>	<b>36'036.15</b>	<b>36'036.15</b>
			42'330		31'300	36'036.15
3000.00	Behörden, Kommissionen	2'000		2'000		625.00
3101.00	Betriebs-, Verbrauchsmaterial	2'000		2'000		2'506.85
3134.00	Sachversicherungsprämien	10		10		6.85
3140.00	Rasenpflege öffentliche Anlagen	500		1'000		525.05
3141.00	Unterhalt Strassen / Verkehrswege	1'980		1'980		1'077.35
3144.00	Spielplatz Husmatt	3'110		6'130		3'066.30
3170.00	Spielplatzfest	700		700		
3300.30	Planmässige Abschreibungen Tiefbauten, allgemeiner Haushalt	5'310		5'310		5'305.65
3612.00	Ferienpass Homberg	1'000		1'000		
3900.00	Interne Verrechnung von Material- und Warenbezügen	25'720		11'170		22'923.10
<b>35</b>	<b>Kirchen und religiöse Angelegenheiten</b> Nettoaufwand	<b>4'290</b>		<b>4'290</b>	<b>4'285.75</b>	<b>4'285.75</b>
			4'290		4'290	4'285.75
<b>350</b>	<b>Kirchen und religiöse Angelegenheiten</b> Nettoaufwand	<b>4'290</b>		<b>4'290</b>	<b>4'285.75</b>	<b>4'285.75</b>
			4'290		4'290	4'285.75
<b>3500</b>	<b>Kirchen und religiöse Angelegenheiten</b> Nettoaufwand	<b>4'290</b>		<b>4'290</b>	<b>4'285.75</b>	<b>4'285.75</b>
			4'290		4'290	4'285.75

b) Erfolgsrechnung		Budget 2022		Budget 2021	Rechnung 2020	
	Aufwand	Ertrag	Aufwand	Ertrag	Aufwand	Ertrag
3660.20	Planmässige Abschreibung Investitionsbeiträge allg. Haushalt an Gemeinden und Gemeindeverbände	4'290	4'290		4'285.75	
<b>4</b>	<b>GESUNDHEIT</b> Nettoaufwand	<b>398'640</b>	<b>396'040</b>	396'040	<b>415'020.96</b>	415'020.96
<b>41</b>	<b>Spitäler, Kranken- und Pflegeheime</b> Nettoaufwand	<b>286'000</b>	<b>286'000</b>	286'000	<b>308'603.96</b>	308'603.96
<b>412</b>	<b>Kranken-, Alters- und Pflegeheime</b> Nettoaufwand	<b>286'000</b>	<b>286'000</b>	286'000	<b>308'603.96</b>	308'603.96
<b>4120</b>	<b>Kranken-, Alters- und Pflegeheime</b> Nettoaufwand	<b>286'000</b>	<b>286'000</b>	286'000	<b>308'603.96</b>	308'603.96
3631.00	Beiträge an Kanton	280'000	280'000		303'975.15	
3634.00	Beiträge an öffentliche Unternehmungen	6'000	6'000		4'628.81	
<b>42</b>	<b>Ambulante Krankenpflege</b> Nettoaufwand	<b>96'650</b>	<b>94'050</b>	94'050	<b>89'370.30</b>	89'370.30
<b>421</b>	<b>Ambulante Krankenpflege</b> Nettoaufwand	<b>96'650</b>	<b>94'050</b>	94'050	<b>89'370.30</b>	89'370.30
<b>4210</b>	<b>Ambulante Krankenpflege</b> Nettoaufwand	<b>96'650</b>	<b>94'050</b>	94'050	<b>89'370.30</b>	89'370.30
3130.00	Beitrag an Spitex-Verein	83'450	80'850		82'156.00	
3612.00	Mütter- und Väterberatung	13'080	13'080		7'094.30	
3636.00	Beiträge an private Organisationen ohne Erwerbszweck	120	120		120.00	
<b>43</b>	<b>Gesundheitsprävention</b> Nettoaufwand	<b>15'990</b>	<b>15'990</b>	15'990	<b>17'046.70</b>	17'046.70
<b>432</b>	<b>Krankheitsbekämpfung, übrige</b> Nettoaufwand	<b>4'500</b>	<b>4'500</b>	4'500	<b>5'474.80</b>	5'474.80
<b>4320</b>	<b>Krankheitsbekämpfung, übrige</b> Nettoaufwand	<b>4'500</b>	<b>4'500</b>	4'500	<b>5'474.80</b>	5'474.80
3636.00	Beiträge an private Unternehmungen ohne Erwerbszweck	4'500	4'500		5'474.80	
<b>433</b>	<b>Schulgesundheitsdienst</b> Nettoaufwand	<b>10'330</b>	<b>10'330</b>	10'330	<b>10'372.00</b>	10'372.00
<b>4330</b>	<b>Schulgesundheitsdienst</b> Nettoaufwand	<b>10'330</b>	<b>10'330</b>	10'330	<b>10'372.00</b>	10'372.00
3010.00	Löhne Schularzt, Schulzahnpflege-Helferinnen	2'160	2'160		1'653.60	
3090.00	Aus- und Weiterbildung des Personals	200	200			
3101.00	Betriebs-, Verbrauchsmaterial	250	250		103.40	
3134.00	Sachversicherungsprämien	10	10		7.40	
3136.00	Honorare Zahnärzte und Schularzt	7'400	7'400		8'440.45	
3170.00	Reisekosten und Spesen	100	100			
3910.02	Interne Verrechnung Soziallasten	210	210		167.15	
<b>434</b>	<b>Lebensmittelkontrolle</b> Nettoaufwand	<b>1'160</b>	<b>1'160</b>	1'160	<b>1'199.90</b>	1'199.90
<b>4340</b>	<b>Lebensmittelkontrolle</b> Nettoaufwand	<b>1'160</b>	<b>1'160</b>	1'160	<b>1'199.90</b>	1'199.90
3010.00	Löhne des Verwaltung- und Betriebspersonals	1'000	1'000		1'000.00	
3099.00	Übriger Personalaufwand	100	100		100.00	
3101.00	Betriebs-, Verbrauchsmaterials	50	50		96.45	
3134.00	Sachversicherungsprämien	10	10		3.45	
<b>5</b>	<b>SOZIALE SICHERHEIT</b> Nettoaufwand	<b>1'472'510</b>	<b>1'495'050</b>	1'320'450	<b>1'549'049.55</b>	<b>311'308.40</b> 1'237'741.15
<b>53</b>	<b>Alter + Hinterlassene</b> Nettoaufwand	<b>18'890</b>	<b>18'170</b>	14'570	<b>16'821.55</b>	<b>1'855.20</b> 14'966.35
<b>531</b>	<b>Alters- und Hinterlassenenversicherung AHV</b> Nettoaufwand	<b>14'230</b>	<b>13'910</b>	10'310	<b>12'616.15</b>	<b>1'855.20</b> 10'760.95

## b) Erfolgsrechnung

		Budget 2022		Budget 2021		Rechnung 2020	
		Aufwand	Ertrag	Aufwand	Ertrag	Aufwand Ertrag	
<b>5310</b>	<b>Alters- und Hinterlassenenversicherung AHV</b>	<b>14'230</b>	<b>1'900</b>	<b>13'910</b>	<b>3'600</b>	<b>12'616.15</b>	<b>1'855.20</b>
	Nettoaufwand		12'330		10'310		10'760.95
3010.00	Löhne des Verwaltungs- und Betriebspersonals	11'280		10'990		9'921.60	
3100.00	Büromaterial	70		70			
3130.00	Dienstleistungen Dritter	780		780		846.45	
3910.02	Interne Verrechnung Soziallasten	2'100		2'070		1'848.10	
4260.00	Rückerstattungen Dritter		400		500		381.60
4611.00	Entschädigungen des Kantons		1'500		3'100		1'473.60
<b>535</b>	<b>Leistungen an das Alter</b>	<b>4'660</b>		<b>4'260</b>		<b>4'205.40</b>	
	Nettoaufwand		4'660		4'260		4'205.40
<b>5350</b>	<b>Leistungen an das Alter</b>	<b>4'660</b>		<b>4'260</b>		<b>4'205.40</b>	
	Nettoaufwand		4'660		4'260		4'205.40
3100.00	Büromaterial	300		300			
3170.00	Reisekosten und Spesen	2'400		2'000		2'345.40	
3171.00	Seniorenausflug	1'500		1'500		1'500.00	
3636.00	Beiträge an private Organisationen ohne Erwerbszweck	460		460		360.00	
<b>54</b>	<b>Familie und Jugend</b>	<b>91'570</b>	<b>10'000</b>	<b>95'590</b>	<b>10'000</b>	<b>99'634.80</b>	<b>29'203.00</b>
	Nettoaufwand		81'570		85'590		70'431.80
<b>543</b>	<b>Alimentenbevorschussung und -inkasso</b>	<b>74'450</b>	<b>10'000</b>	<b>74'110</b>	<b>10'000</b>	<b>73'520.15</b>	<b>29'203.00</b>
	Nettoaufwand		64'450		64'110		44'317.15
<b>5430</b>	<b>Alimentenbevorschussung und -inkasso</b>	<b>74'450</b>	<b>10'000</b>	<b>74'110</b>	<b>10'000</b>	<b>73'520.15</b>	<b>29'203.00</b>
	Nettoaufwand		64'450		64'110		44'317.15
3010.00	Löhne des Verwaltungs- und Betriebspersonals	8'110		7'800		7'632.30	
3637.00	Vorschüsse Kinderalimente	65'000		65'000		64'675.35	
3910.02	Interne Verrechnung Soziallasten	1'340		1'310		1'212.50	
4260.00	Rückerstattungen Kinderalimente		10'000		10'000		29'203.00
<b>544</b>	<b>Jugendschutz</b>	<b>6'970</b>		<b>11'330</b>		<b>10'974.00</b>	
	Nettoaufwand		6'970		11'330		10'974.00
<b>5440</b>	<b>Jugendschutz</b>	<b>6'970</b>		<b>11'330</b>		<b>10'974.00</b>	
	Nettoaufwand		6'970		11'330		10'974.00
3636.00	Betriebsbeitrag	6'970		11'330		10'974.00	
<b>545</b>	<b>Leistungen an Familien</b>	<b>10'150</b>		<b>10'150</b>		<b>15'140.65</b>	
	Nettoaufwand		10'150		10'150		15'140.65
<b>5450</b>	<b>Leistungen an Familien</b>	<b>10'150</b>		<b>10'150</b>		<b>15'140.65</b>	
	Nettoaufwand		10'150		10'150		15'140.65
3130.00	Beiträge an Institutionen	150		150		258.00	
3637.00	Elternschaftsbeihilfe					13'441.35	
3637.01	Familienergänzende Kinderbetreuung	10'000		10'000		1'441.30	
<b>57</b>	<b>Sozialhilfe und Asylwesen</b>	<b>1'362'050</b>	<b>160'000</b>	<b>1'381'290</b>	<b>161'000</b>	<b>1'432'593.20</b>	<b>280'250.20</b>
	Nettoaufwand		1'202'050		1'220'290		1'152'343.00
<b>572</b>	<b>Wirtschaftliche Hilfe</b>	<b>418'960</b>	<b>100'000</b>	<b>418'070</b>	<b>60'000</b>	<b>494'920.30</b>	<b>205'667.30</b>
	Nettoaufwand		318'960		358'070		289'253.00
<b>5720</b>	<b>Gesetzliche wirtschaftliche Hilfe</b>	<b>418'960</b>	<b>100'000</b>	<b>418'070</b>	<b>60'000</b>	<b>494'920.30</b>	<b>205'667.30</b>
	Nettoaufwand		318'960		358'070		289'253.00
3010.00	Löhne des Verwaltungs- und Betriebspersonals	15'590		14'660		14'338.35	
3103.00	Fachliteratur, Zeitschriften	70		70		74.00	
3631.00	Beiträge an den Kanton					1'802.00	
3637.00	Materielle Hilfe CH/Ausländer	400'000		400'000		475'587.75	
3910.02	Interne Verrechnung Soziallasten	3'300		3'340		3'118.20	
4260.00	Rückerstattungen Mat. Hilfe		100'000		60'000		205'667.30
<b>573</b>	<b>Asylwesen</b>	<b>55'000</b>	<b>55'000</b>	<b>87'000</b>	<b>96'000</b>	<b>109'514.90</b>	<b>74'147.90</b>
	Nettoaufwand						35'367.00
	Nettoertrag			9'000			
<b>5730</b>	<b>Asylwesen</b>	<b>55'000</b>	<b>55'000</b>	<b>87'000</b>	<b>96'000</b>	<b>109'514.90</b>	<b>74'147.90</b>
	Nettoaufwand						35'367.00
	Nettoertrag			9'000			
3130.00	Dienstleistungen Dritter	5'000		12'000		4'530.00	
3637.00	Beiträge an Asylbewerber	10'000		25'000		8'976.85	
3637.01	Beiträge an anerkannte Flüchtlinge	40'000		50'000		96'008.05	

b) Erfolgsrechnung		Budget 2022		Budget 2021	Rechnung 2020	
	Aufwand	Ertrag	Aufwand	Ertrag	Aufwand	Ertrag
4260.00	Rückerstattungen Asylbewerber	9'000		36'000		15'467.20
4260.01	Rückerstattungen Flüchtlinge	6'000		10'000		16'658.45
4610.01	Entschädigungen vom Bund Flüchtlinge	40'000		50'000		42'022.25
<b>579</b>	<b>Fürsorge, übriges</b>	<b>888'090</b>	<b>5'000</b>	<b>876'220</b>	<b>5'000</b>	<b>828'158.00</b>
	Nettoaufwand		883'090		871'220	827'723.00
<b>5790</b>	<b>Fürsorge, übriges</b>	<b>888'090</b>	<b>5'000</b>	<b>876'220</b>	<b>5'000</b>	<b>828'158.00</b>
	Nettoaufwand		883'090		871'220	827'723.00
3612.00	Sozialdienst des Bezirks Kulm	273'100		260'550		261'162.00
3631.00	Beiträge an den Kanton	510'400		516'980		485'986.00
3636.00	Beiträge an private Organisationen ohne Erwerbszweck	14'590		3'690		1'010.00
3637.00	Beiträge an private Haushalte	10'000		10'000		
3637.01	Säumige Prämienzahler	80'000		85'000		80'000.00
4260.00	Rückerstattungen Dritter		5'000		5'000	435.00
<b>6</b>	<b>VERKEHR UND NACHRICHTENÜBERMITTLUNG</b>	<b>697'700</b>	<b>49'300</b>	<b>765'170</b>	<b>66'680</b>	<b>27'142.35</b>
	Nettoaufwand		648'400		698'490	633'933.39
<b>61</b>	<b>Strassenverkehr</b>	<b>685'180</b>	<b>24'300</b>	<b>710'650</b>	<b>24'300</b>	<b>5'812.35</b>
	Nettoaufwand		660'880		686'350	614'744.24
<b>613</b>	<b>Kantonsstrassen, übrige</b>	<b>75'750</b>	<b>20'000</b>	<b>75'750</b>	<b>20'000</b>	<b>2'173.25</b>
	Nettoaufwand		55'750		55'750	50'695.60
<b>6130</b>	<b>Kantonsstrassen, übrige</b>	<b>75'750</b>	<b>20'000</b>	<b>75'750</b>	<b>20'000</b>	<b>2'173.25</b>
	Nettoaufwand		55'750		55'750	50'695.60
3101.00	Betriebs-, Verbrauchsmaterial	8'000		8'000		2'160.90
3141.00	Unterhalt Strassen / Verkehrswege	25'900		25'900		8'891.80
3141.01	Entwässerung Kantonsstrassen	8'700		8'700		8'661.60
3660.10	Planmässige Abschreibung Investitionsbeiträge allg. Haushalt an den Kanton	33'150		33'150		33'154.55
4611.00	Entschädigungen vom Kanton		20'000		20'000	2'173.25
<b>615</b>	<b>Gemeindestrassen</b>	<b>609'430</b>	<b>4'300</b>	<b>634'900</b>	<b>4'300</b>	<b>3'639.10</b>
	Nettoaufwand		605'130		630'600	564'048.64
<b>6150</b>	<b>Gemeindestrassen</b>	<b>609'430</b>	<b>4'300</b>	<b>634'900</b>	<b>4'300</b>	<b>3'639.10</b>
	Nettoaufwand		605'130		630'600	564'048.64
3101.00	Betriebs-, Verbrauchsmaterial	40'500		40'500		14'541.05
3102.00	Drucksachen, Publikationen	500		500		298.20
3111.00	Anschaffung Apparate, Maschinen, Geräte, Fahrzeuge, Werkzeuge	2'700		2'700		1'868.25
3120.00	Ver- und Entsorgung	30'000		39'000		12'697.35
3130.00	Dienstleistungen Dritter	4'260		4'260		4'985.41
3132.00	Honorare externe Berater, Gutachter, Fachexperten etc.	2'000		2'000		18'518.95
3134.00	Sachversicherungsprämien	1'500		1'500		1'452.90
3141.00	Unterhalt Strassen	100'000		100'000		116'138.45
3141.01	Strassenschächte	25'000		20'000		28'517.35
3141.02	Strassenbeleuchtung	23'500		23'500		24'322.40
3141.03	Winterdienst	20'000		28'840		13'337.75
3141.04	Strassenentwässerung	12'100		12'100		12'136.80
3151.00	Übriger Unterhalt	3'000		3'000		
3151.01	Unterhalt Dorfschmuck	1'000		1'000		
3151.02	Betriebskostenanteil Wischmaschine	9'000		6'500		8'939.67
3161.00	Mieten, Benützungskosten Anlagen	5'000		5'000		4'739.05
3300.10	Planmässige Abschreibungen Strassen / Verkehrswege	88'910		88'910		88'913.15
3300.40	Planmässige Abschreibungen Hochbauten, allgemeiner Haushalt	870		870		872.15
3300.60	Planmässige Abschreibungen Mobilien VV, allgemeiner Haushalt	17'560		17'560		17'558.30
3900.00	Interne Verrechnung von Material- und Warenbezügen	222'030		237'160		197'850.56
4250.00	Verkäufe		300		300	90.00
4260.00	Rückerstattung Dritter		4'000		4'000	3'549.10
<b>62</b>	<b>Öffentlicher Verkehr</b>	<b>12'520</b>	<b>25'000</b>	<b>54'520</b>	<b>42'380</b>	<b>21'330.00</b>
	Nettoaufwand				12'140	19'189.15
	Nettoertrag	12'480				
<b>621</b>	<b>Bahninfrastruktur</b>	<b>12'520</b>		<b>12'520</b>		<b>12'519.15</b>
	Nettoaufwand		12'520		12'520	12'519.15

b) Erfolgsrechnung		Budget 2022	Budget 2021	Rechnung 2020		
	Aufwand	Ertrag	Aufwand	Ertrag	Aufwand	Ertrag
<b>6210</b>	<b>Bahninfrastruktur</b>	<b>12'520</b>	<b>12'520</b>	<b>12'520</b>	<b>12'519.15</b>	
	Nettoaufwand					12'519.15
3660.50	Planmässige Abschreibung Investitionsbeiträge allg. Haushalt private Unternehmungen	12'520	12'520	12'520	12'519.15	
<b>629</b>	<b>Öffentlicher Verkehr, übriges</b>	<b>25'000</b>	<b>42'000</b>	<b>42'380</b>	<b>28'000.00</b>	<b>21'330.00</b>
	Nettoaufwand					6'670.00
	Nettoertrag	25'000	380			
<b>6290</b>	<b>Öffentlicher Verkehr, übriges</b>	<b>25'000</b>	<b>42'000</b>	<b>42'380</b>	<b>28'000.00</b>	<b>21'330.00</b>
	Nettoaufwand					6'670.00
	Nettoertrag	25'000	380			
3634.00	Generalabonnemente SBB		42'000		28'000.00	
4240.00	Benützungsgebühren von Generalabonnementen	25'000		42'380		21'330.00
<b>7</b>	<b>UMWELTSCHUTZ UND RAUMORDNUNG</b>	<b>1'284'280</b>	<b>1'138'830</b>	<b>1'270'620</b>	<b>1'127'690</b>	<b>1'179'983.16</b>
	Nettoaufwand		145'450		142'930	119'029.40
<b>71</b>	<b>Wasserversorgung</b>	<b>367'100</b>	<b>367'100</b>	<b>366'780</b>	<b>366'780</b>	<b>375'074.50</b>
<b>710</b>	<b>Wasserversorgung</b>	<b>367'100</b>	<b>367'100</b>	<b>366'780</b>	<b>366'780</b>	<b>375'074.50</b>
<b>7101</b>	<b>Wasserwerk [Gemeindebetrieb]</b>	<b>367'100</b>	<b>367'100</b>	<b>366'780</b>	<b>366'780</b>	<b>375'074.50</b>
3090.00	Aus- und Weiterbildung	200	200			
3102.00	Drucksachen, Publikationen	500	500			
3111.00	Anschaffung Apparate, Geräte, Maschinen	3'000	3'000		1'434.00	
3120.00	Ver- und Entsorgung	19'650	19'650		5'330.20	
3130.00	Dienstleistungen Dritter	50'970	50'970		41'824.10	
3132.00	Honorare Wasserproben	4'000	3'000		4'228.50	
3132.01	Honorare Fachexperten				7'423.10	
3134.00	Versicherungsprämien	1'650	1'650		1'527.45	
3143.00	Unterhalt Tiefbauten	49'000	49'000		126'892.65	
3151.00	Unterhalt Apparate, Geräte, Maschinen	12'900	12'900		7'420.65	
3158.00	Unterhalt immaterielle Anlagen	300	300			
3160.00	Miete und Pacht Liegenschaften	1'470	1'470		1'648.00	
3161.00	Miete Fahrzeug Hydrantenkontrolle				289.00	
3192.00	Grundwasser-Konzession	8'000	8'000		8'655.15	
3199.00	Vorsteuerkürzung	8'400	9'210		8'417.60	
3300.31	Planmässige Abschreibungen Tiefbauten spezialfinanzierte Gemeindebetriebe	41'860	41'860		41'438.45	
3300.41	Planmässige Abschreibungen Hochbauten spezialfinanzierte Gemeindebetriebe	28'530	28'530		28'526.80	
3409.01	Vorschussverzinsung	150			157.00	
3612.00	Verwaltungsentschädigung EG	7'340	7'130		8'029.00	
3612.03	Bauamt	1'700	290		1'513.50	
4120.00	Konzessionen		8'000		8'000	18'655.15
4240.00	Wasserverkauf an Einwohner		259'100		259'100	256'752.10
4260.00	Rückerstattungen Dritter		500		500	504.00
4409.01	Verpflichtungsverzinsung				20	
4612.00	Hydrantenentschädigung		75'950		75'950	75'950.00
4631.00	Beiträge AGV Löschfonds		19'400		19'400	19'400.00
4660.71	Planmässige Auflösung passivierter Investitionsbeiträge von privaten Haushalten		4'150		3'810	3'813.25
9010.00	Ertragsüberschuss Spezialfinanzierung	127'480		129'120		80'319.35
<b>72</b>	<b>Abwasserbeseitigung</b>	<b>573'940</b>	<b>573'940</b>	<b>558'540</b>	<b>558'540</b>	<b>565'443.11</b>
<b>720</b>	<b>Abwasserbeseitigung</b>	<b>573'940</b>	<b>573'940</b>	<b>558'540</b>	<b>558'540</b>	<b>565'443.11</b>
<b>7201</b>	<b>Abwasserbeseitigung [Gemeindebetrieb]</b>	<b>573'940</b>	<b>573'940</b>	<b>558'540</b>	<b>558'540</b>	<b>565'443.11</b>
3101.00	Betriebs-, Verbrauchsmaterial	2'000	2'000		1'304.35	
3111.00	Anschaffung Apparate, Maschinen, Geräte, Fahrzeuge, Werkzeuge	2'000	8'000		11'544.12	
3120.00	Ver- und Entsorgung	950	950		116.45	
3130.00	Dienstleistungen Dritter	38'000	38'000		41'203.91	
3132.00	Honorare externe Berater, Gutachter, Fachexperten etc.	5'000	8'000		9'877.00	
3143.00	Unterhalt Tiefbauten	40'000	40'000		44'022.55	
3151.00	Unterhalt Apparate, Maschinen, Geräte	500			1'760.65	
3158.00	Unterhalt immaterielle Anlagen	300	300			
3199.00	Vorsteuerkürzung	2'050	2'040		2'056.25	
3300.31	Planmässige Abschreibungen Tiefbauten, spezialfinanzierte Gemeindebetriebe	252'450	252'450		25'246.05	
3300.41	Planmässige Abschreibungen Hochbauten spezialfinanzierte Gemeindebetriebe	12'650	12'650		12'645.95	
3300.91	Planmässige Abschreibungen übrige immaterielle Anlagen, spezialfinanzierte Gemeindebetriebe	12'000				
3409.01	Vorschussverzinsung	2'360	2'420		2'226.00	

b) Erfolgsrechnung		Budget 2022		Budget 2021	Rechnung 2020	
	Aufwand	Ertrag	Aufwand	Ertrag	Aufwand	Ertrag
3612.00	Verwaltungsentschädigung an EG	11'170	10'420		11'827.00	
3612.01	Betriebsbeitrag an Abwasserverband	17'970	18'320		25'548.57	
3612.02	Betriebsbeitrag an AOW	141'200	137'800		53'349.90	
3612.03	Bauamt	30'250	9'450		26'959.05	
4240.00	Benützungsgebühren	510'000		500'000		506'909.86
4240.01	Entwässerung Strassen und Plätze	22'150		22'150		22'145.60
4660.71	Planmässige Auflösung passivierter Investitionsbeiträge von privaten Haushalten	41'790		36'390		36'387.65
9010.00	Ertragsüberschuss Spezialfinanzierung	3'090	15'740		295'755.31	
<b>73</b>	<b>Abfallwirtschaft</b>	<b>200'290</b>	<b>204'790</b>	<b>195'190</b>	<b>208'888.95</b>	<b>200'042.45</b>
	Nettoaufwand	9'600		9'600		8'846.50
<b>730</b>	<b>Abfallwirtschaft</b>	<b>200'290</b>	<b>204'790</b>	<b>195'190</b>	<b>208'888.95</b>	<b>200'042.45</b>
	Nettoaufwand	9'600		9'600		8'846.50
<b>7300</b>	<b>Abfallwirtschaft</b>	<b>9'600</b>	<b>9'600</b>		<b>8'846.50</b>	
	Nettoaufwand	9'600		9'600		8'846.50
3631.00	Tierkörperentsorgung	4'600	4'600		3'763.15	
3632.00	Kadaververwertung Reinach	5'000	5'000		5'083.35	
<b>7301</b>	<b>Abfallwirtschaft [Gemeindebetrieb]</b>	<b>190'690</b>	<b>195'190</b>	<b>195'190</b>	<b>200'042.45</b>	<b>200'042.45</b>
3010.00	Löhne des Verwaltungs- und Betriebspersonals	1'500	1'500		2'528.70	
3101.00	Verbrauchsmaterial Hauskehricht	2'500	3'100		2'005.25	
3101.01	Verbrauchsmaterial Grüngut	500	3'110		5'985.00	
3101.02	Verbrauchsmaterial übriger Kehricht	500	500		111.60	
3102.00	Drucksachen, Publikationen	1'070	1'070		1'227.50	
3130.00	Hauskehricht/Sperrgut, Transport	37'330	37'330		37'333.20	
3130.01	Hauskehricht/Sperrgut, Verbrennung	38'000	42'000		35'859.60	
3130.02	Grüngut, Transport	28'000	25'000		31'278.10	
3130.03	Grüngut und Verwertung	21'000	21'000		23'923.30	
3130.04	Papier/Karton, Transport	3'000	3'000		3'269.75	
3130.05	Glas Recycling (Bruchglas)	1'000	1'000		1'189.10	
3130.06	Metalle	1'050	1'050		1'240.00	
3130.07	übrige Abfallarten inkl. Häckseldienst	25'000	25'000		26'419.75	
3130.08	Dienstleistungen Dritter	2'520	2'520		2'519.50	
3134.00	Sachversicherungsprämien	10	10		5.15	
3143.00	Unterhalt Tiefbauten	1'000	1'000			
3199.00	Vorsteuerkürzung	420	450		418.35	
3612.00	Verwaltungsentschädigung an EG	3'900	3'850		3'880.00	
3612.02	Interne Verrechnung Soziallasten	150	150		255.65	
3612.03	Bauamt	22'000	22'550		20'592.95	
4240.00	Benützungsgebühren Hauskehricht	108'990		108'990		100'731.11
4240.01	Benützungsgebühren Grüngut	41'500		40'000		41'704.10
4240.02	Benützungsgebühren übriger Kehricht	36'000		36'000		35'560.60
4260.00	Rückerstattungen	4'000		4'000		4'196.60
4270.00	Bussen gemäss Abfallreglement	200		200		
4409.01	Verpflichtungsverzinsung			20		27.00
9010.00	Ertragsüberschuss Spezialfinanzierung	240				
9011.00	Aufwandüberschuss Spezialfinanzierung			5'980		17'823.04
<b>74</b>	<b>Verbauungen</b>	<b>40'310</b>	<b>43'890</b>	<b>5'000</b>	<b>56'886.45</b>	<b>37'698.10</b>
	Nettoaufwand	35'310		38'890		19'188.35
<b>741</b>	<b>Gewässerverbauungen</b>	<b>40'310</b>	<b>43'890</b>	<b>5'000</b>	<b>56'886.45</b>	<b>37'698.10</b>
	Nettoaufwand	35'310		38'890		19'188.35
<b>7410</b>	<b>Gewässerverbauungen</b>	<b>40'310</b>	<b>43'890</b>	<b>5'000</b>	<b>56'886.45</b>	<b>37'698.10</b>
	Nettoaufwand	35'310		38'890		19'188.35
3101.00	Betriebs-, Verbrauchsmaterial	2'000	2'000			
3130.00	Dienstleistungen Dritter	150	150			
3142.00	Unterhalt Wasserbau	10'000	10'000		10'506.00	
3300.20	Planmässige Abschreibungen Wasserbau	4'090	4'090		4'088.50	
3631.00	Beiträge an Kantone und Konkordate	10'000	10'000		30'029.20	
3631.01	Unterhalt Rückhaltebecken HWS Wyna	500	500		173.75	
3900.00	Interne Verrechnung von Material- und Warenbezügen	13'570	17'150		12'089.00	
4611.00	Entschädigungen vom Kanton		5'000	5'000		37'698.10
<b>75</b>	<b>Arten- und Landschaftsschutz</b>	<b>6'870</b>	<b>1'370</b>	<b>80</b>	<b>2'507.55</b>	
	Nettoaufwand	6'870		1'290		2'507.55
<b>750</b>	<b>Arten- und Landschaftsschutz</b>	<b>6'870</b>	<b>1'370</b>	<b>80</b>	<b>2'507.55</b>	
	Nettoaufwand	6'870		1'290		2'507.55
<b>7500</b>	<b>Arten- und Landschaftsschutz</b>	<b>6'870</b>	<b>1'370</b>	<b>80</b>	<b>2'507.55</b>	
	Nettoaufwand	6'870		1'290		2'507.55
3130.00	Dienstleistungen Dritter	5'500				1'307.55



b) Erfolgsrechnung		Budget 2022		Budget 2021	Rechnung 2020	
	Aufwand	Ertrag	Aufwand	Ertrag	Aufwand	Ertrag
3636.00	Beiträge an Vogelschutzverein	1'200	1'200		1'200.00	
3637.00	Beiträge an private Haushalte	170	170			
4630.00	Beiträge vom Bund			40		
4631.00	Beiträge vom Kanton			40		
<b>77</b>	<b>Übriger Umweltschutz</b>	<b>77'190</b>	<b>71'670</b>	<b>2'000</b>	<b>75'557.35</b>	<b>1'365.00</b>
	Nettoaufwand	75'190		69'670		74'192.35
<b>771</b>	<b>Friedhof und Bestattung</b>	<b>77'190</b>	<b>71'670</b>	<b>2'000</b>	<b>75'557.35</b>	<b>1'365.00</b>
	Nettoaufwand	75'190		69'670		74'192.35
<b>7710</b>	<b>Friedhof und Bestattung</b>	<b>77'190</b>	<b>71'670</b>	<b>2'000</b>	<b>75'557.35</b>	<b>1'365.00</b>
	Nettoaufwand	75'190		69'670		74'192.35
3010.00	Löhne des Verwaltungs- und Betriebspersonals	7'300	7'300		7'246.35	
3010.09	Erstattung von Lohn des Verwaltungs- und Betriebspersonals				-6'775.00	
3100.00	Büromaterial	100	100		167.85	
3101.00	Betriebs-, Verbrauchsmaterial	6'000	6'000		4'348.90	
3120.00	Ver- und Entsorgung	900	900		134.00	
3130.00	Dienstleistungen Dritter	6'250	6'250		9'621.45	
3134.00	Sachversicherungsprämien	140	140		127.20	
3143.00	Unterhalt Tiefbauten	3'750	2'900		11'767.30	
3151.00	Unterhalt Apparate, Maschinen, Geräte, Fahrzeuge, Werkzeuge	500	500		51.70	
3161.00	Mieten, Benützungskosten Anlagen	500	500		1'183.60	
3300.40	Planmässige Abschreibungen Hochbauten, allgemeiner Haushalt	19'730	19'730		19'733.25	
3900.00	Interne Verrechnung von Material- und Warenbezügen	31'310	26'640		27'903.10	
3910.02	Interne Verrechnung Soziallasten	710	710		47.65	
4240.00	Grabplatzgebühren			1'000		1'000.00
4260.00	Rückerstattungen Dritter			1'000		365.00
<b>79</b>	<b>Raumordnung</b>	<b>18'580</b>	<b>23'580</b>	<b>100</b>	<b>14'654.65</b>	<b>360.00</b>
	Nettoaufwand	18'480		23'480		14'294.65
<b>790</b>	<b>Raumordnung</b>	<b>18'580</b>	<b>23'580</b>	<b>100</b>	<b>14'654.65</b>	<b>360.00</b>
	Nettoaufwand	18'480		23'480		14'294.65
<b>7900</b>	<b>Raumordnung</b>	<b>18'580</b>	<b>23'580</b>	<b>100</b>	<b>14'654.65</b>	<b>360.00</b>
	Nettoaufwand	18'480		23'480		14'294.65
3000.00	Löhne, Tag- und Sitzungsgelder an Behörden und Kommissionen				450.00	
3102.00	Drucksachen, Publikationen	500	500			
3132.00	Honorare externe Berater, Gutachter, Fachexperten etc.	5'000	10'000		1'250.65	
3632.00	Beiträge an aargauSüd impuls	13'080	13'080		12'954.00	
4250.00	Verkäufe			100		
4260.00	Rückerstattungen Dritter					360.00
<b>8</b>	<b>VOLKSWIRTSCHAFT</b>	<b>8'810</b>	<b>15'810</b>	<b>72'700</b>	<b>6'906.75</b>	<b>72'690.35</b>
	Nettoertrag	63'890	56'890		65'783.60	
<b>81</b>	<b>Landwirtschaft</b>	<b>8'810</b>	<b>8'810</b>	<b>500</b>	<b>6'706.75</b>	<b>421.80</b>
	Nettoaufwand	8'310		8'310		6'284.95
<b>814</b>	<b>Produktionsverbesserungen Pflanzen</b>	<b>8'810</b>	<b>8'810</b>	<b>500</b>	<b>6'706.75</b>	<b>421.80</b>
	Nettoaufwand	8'310		8'310		6'284.95
<b>8140</b>	<b>Produktionsverbesserungen Pflanzen</b>	<b>8'810</b>	<b>8'810</b>	<b>500</b>	<b>6'706.75</b>	<b>421.80</b>
	Nettoaufwand	8'310		8'310		6'284.95
3010.00	Löhne des Verwaltungs- und Betriebspersonals	4'500	4'500		3'917.00	
3130.00	Dienstleistungen Dritter	1'000	1'000			
3134.00	Versicherungsprämien	20	20		15.45	
3170.00	Reisekosten und Spesen	350	350		298.30	
3637.00	Beiträge an Bienenzüchter	2'500	2'500		2'080.00	
3910.02	Interne Verrechnung Soziallasten	440	440		396.00	
4611.00	Entschädigungen vom Kanton			500		421.80
<b>85</b>	<b>Industrie, Gewerbe, Handel</b>		<b>7'000</b>		<b>200.00</b>	
	Nettoaufwand			7'000		200.00
<b>850</b>	<b>Industrie, Gewerbe, Handel</b>		<b>7'000</b>		<b>200.00</b>	
	Nettoaufwand			7'000		200.00

b) Erfolgsrechnung		Budget 2022		Budget 2021		Rechnung 2020	
	Aufwand	Ertrag	Aufwand	Ertrag	Aufwand	Ertrag	
<b>8500</b>	<b>Industrie, Gewerbe, Handel</b>		<b>7'000</b>			<b>200.00</b>	
	Nettoaufwand			7'000			200.00
3634.00	Beitrag KV Reinach					200.00	
3635.00	Gewerbeausstellung		7'000				
<b>87</b>	<b>Brennstoffe und Energie</b>		<b>72'200</b>		<b>72'200</b>		<b>72'268.55</b>
	Nettoertrag	72'200		72'200		72'268.55	
<b>871</b>	<b>Elektrizität</b>		<b>72'200</b>		<b>72'200</b>		<b>72'268.55</b>
	Nettoertrag	72'200		72'200		72'268.55	
<b>8710</b>	<b>Elektrizität</b>		<b>72'200</b>		<b>72'200</b>		<b>72'268.55</b>
	Nettoertrag	72'200		72'200		72'268.55	
4120.00	Konzessionen		72'200		72'200		72'268.55
<b>9</b>	<b>FINANZEN UND STEUERN</b>	<b>650'020</b>	<b>6'856'040</b>	<b>635'950</b>	<b>6'878'330</b>	<b>1'431'240.86</b>	<b>7'100'318.46</b>
	Nettoertrag	6'206'020		6'242'380		5'669'077.60	
<b>91</b>	<b>Steuern</b>	<b>30'700</b>	<b>4'907'500</b>	<b>30'700</b>	<b>4'839'500</b>	<b>70'952.15</b>	<b>5'505'346.95</b>
	Nettoertrag	4'876'800		4'808'800		5'434'394.80	
<b>910</b>	<b>Steuern</b>	<b>30'700</b>	<b>4'907'500</b>	<b>30'700</b>	<b>4'839'500</b>	<b>70'952.15</b>	<b>5'505'346.95</b>
	Nettoertrag	4'876'800		4'808'800		5'434'394.80	
<b>9100</b>	<b>Allgemeine Gemeindesteuern</b>	<b>25'000</b>	<b>4'779'500</b>	<b>25'000</b>	<b>4'741'500</b>	<b>65'372.15</b>	<b>5'282'316.25</b>
	Nettoertrag	4'754'500		4'716'500		5'216'944.10	
3180.00	Wertberichtigungen auf Forderungen					56'696.00	
3181.00	Tatsächliche Forderungsverluste	30'000		30'000		34'166.55	
3181.09	Eingang abgeschriebener Forderungen	-5'000		-5'000		-25'490.40	
4000.00	Einkommenssteuern Rechnungsjahr		3'600'000		3'555'000		3'586'005.67
4000.10	Einkommenssteuern Vorjahre		305'000		342'000		728'772.24
4000.30	Pauschale Steueranrechnung natürliche Personen		-500		-500		-598.70
4001.00	Vermögenssteuern Rechnungsjahr		400'000		355'000		410'879.83
4001.10	Vermögenssteuern Vorjahre		80'000		70'000		85'589.41
4002.00	Quellensteuern natürliche Personen		120'000		120'000		103'026.60
4010.00	Gewinn- und Kapitalsteuern juristische Personen		275'000		300'000		368'641.20
<b>9101</b>	<b>Sondersteuern</b>	<b>5'700</b>	<b>128'000</b>	<b>5'700</b>	<b>98'000</b>	<b>5'580.00</b>	<b>223'030.70</b>
	Nettoertrag	122'300		92'300		217'450.70	
3601.00	Ertragsanteile an den Kanton	5'700		5'700		5'580.00	
4000.20	Nachsteuern und Bussen natürliche Personen		4'000		4'000		3'774.00
4022.00	Grundstückgewinnsteuern		70'000		40'000		158'275.25
4024.00	Erbschafts- und Schenkungssteuern		20'000		20'000		27'741.45
4033.00	Hundetaxen		34'000		34'000		33'240.00
<b>93</b>	<b>Finanz- und Lastenausgleich</b>		<b>588'200</b>		<b>771'200</b>		<b>706'200.00</b>
	Nettoertrag	588'200		771'200		706'200.00	
<b>930</b>	<b>Finanz- und Lastenausgleich</b>		<b>588'200</b>		<b>771'200</b>		<b>706'200.00</b>
	Nettoertrag	588'200		771'200		706'200.00	
<b>9300</b>	<b>Finanz- und Lastenausgleich</b>		<b>588'200</b>		<b>771'200</b>		<b>706'200.00</b>
	Nettoertrag	588'200		771'200		706'200.00	
4621.50	Innerkantonaler Finanzausgleich vom Kanton an die Gemeinden		538'000		721'000		656'000.00
4621.60	Feinausgleich		50'200		50'200		50'200.00
<b>96</b>	<b>Vermögens- und Schuldenverwaltung</b>	<b>22'470</b>	<b>113'510</b>	<b>27'370</b>	<b>123'370</b>	<b>28'317.70</b>	<b>115'126.65</b>
	Nettoertrag	91'040		96'000		86'808.95	
<b>961</b>	<b>Zinsen</b>	<b>22'470</b>	<b>112'410</b>	<b>27'370</b>	<b>122'270</b>	<b>28'317.70</b>	<b>114'031.65</b>
	Nettoertrag	89'940		94'900		85'713.95	
<b>9610</b>	<b>Zinsen</b>	<b>22'470</b>	<b>112'410</b>	<b>27'370</b>	<b>122'270</b>	<b>28'317.70</b>	<b>114'031.65</b>
	Nettoertrag	89'940		94'900		85'713.95	
3130.00	Dienstleistungen Dritter					2'600.00	
3400.00	Verzinsung laufende Verbindlichkeiten	1'570		1'620		1'782.55	
3401.00	Verzinsung kurzfristige Finanzverbindlichkeiten	20'600		25'400		23'600.00	
3409.01	Verpflichtungsverzinsungen			40		27.00	
3940.00	Interne Verrechnung von kalk. Zinsen und Finanzaufwand	300		310		308.15	
4400.00	Zinsen flüssige Mittel		10		10		
4401.00	Verzugszinsen		14'640		14'640		15'504.10
4401.01	Zinsen Forderungen und Kontokorrente		250		200		204.55
4402.00	Zinsen Finanzanlagen		5'000		5'000		7'940.00

b) Erfolgsrechnung		Budget 2022		Budget 2021		Rechnung 2020	
		Aufwand	Ertrag	Aufwand	Ertrag	Aufwand	Ertrag
4409.01	Vorschussverzinsungen		2'510		2'420		2'383.00
4420.00	Dividenden		90'000		100'000		88'000.00
<b>963</b>	<b>Liegenschaften des Finanzvermögens</b>		<b>1'100</b>		<b>1'100</b>		<b>1'095.00</b>
	Nettoertrag	1'100		1'100		1'095.00	
<b>9630</b>	<b>Liegenschaften des Finanzvermögens</b>		<b>1'100</b>		<b>1'100</b>		<b>1'095.00</b>
	Nettoertrag	1'100		1'100		1'095.00	
4430.00	Pacht- und Mietzinse Liegenschaften FV		1'100		1'100		1'095.00
<b>97</b>	<b>Rückverteilungen</b>		<b>700</b>		<b>800</b>		<b>625.80</b>
	Nettoertrag	700		800		625.80	
<b>971</b>	<b>Rückverteilungen aus CO2-Abgabe</b>		<b>700</b>		<b>800</b>		<b>625.80</b>
	Nettoertrag	700		800		625.80	
<b>9710</b>	<b>Rückverteilungen aus CO2-Abgabe</b>		<b>700</b>		<b>800</b>		<b>625.80</b>
	Nettoertrag	700		800		625.80	
4699.10	Rückverteilungen		700		800		625.80
<b>99</b>	<b>Nicht aufgeteilte Posten</b>	<b>596'850</b>	<b>1'246'130</b>	<b>577'880</b>	<b>1'143'460</b>	<b>1'331'971.01</b>	<b>773'019.06</b>
	Nettoaufwand						558'951.95
	Nettoertrag	649'280		565'580			
<b>990</b>	<b>Nicht aufgeteilte Posten</b>	<b>591'550</b>	<b>591'550</b>	<b>572'570</b>	<b>572'570</b>	<b>540'000.06</b>	<b>540'000.06</b>
<b>9901</b>	<b>Bauamt</b>	<b>366'500</b>	<b>366'500</b>	<b>349'270</b>	<b>349'270</b>	<b>324'596.31</b>	<b>324'596.31</b>
3010.00	Löhne des Verwaltungs- und Betriebspersonals	257'470		235'770		230'579.70	
3010.09	Erstattung von Lohn des Verwaltungs- und Betriebspersonals					-4'758.60	
3090.00	Aus- und Weiterbildung des Personals	500		500			
3099.00	Übriger Personalaufwand	200		200			
3101.00	Betriebs-, Verbrauchsmaterial	15'000		21'100		14'598.90	
3111.00	Anschaffung Apparate, Maschinen, Geräte, Fahrzeuge, Werkzeuge	500		2'200			
3112.00	Anschaffung Kleider, Wäsche, Vorhänge	1'600		1'200		1'702.80	
3120.00	Ver- und Entsorgung	3'970		3'970		3'122.50	
3130.00	Dienstleistungen Dritter	1'980		2'830		1'226.00	
3133.00	Informatik-Nutzungsaufwand					236.96	
3134.00	Sachversicherungsprämien	6'130		6'130		5'715.75	
3137.00	Steuern und Abgaben	5'240		5'240		5'151.00	
3144.00	Unterhalt Hochbauten	4'000		4'000		2'457.65	
3151.00	Unterhalt Apparate, Maschinen, Geräte, Fahrzeuge, Werkzeuge	20'100		20'100		18'138.80	
3161.00	Mieten, Benützungskosten Mobilien	4'000		1'000		3'785.65	
3170.00	Reisekosten und Spesen	300		300		305.00	
3190.00	Schadenersatzleistungen					1'000.00	
3910.02	Interne Verrechnung Soziallasten	45'510		44'730		41'334.20	
4260.00	Rückerstattungen Dritter		4'760		7'780		1'254.00
4612.03	Interne Verrechnungen Bauamt (spezialfinanziert)		53'950		32'290		49'065.50
4900.00	Interne Verrechnungen Bauamt		307'790		309'200		274'276.81
<b>9905</b>	<b>Allgemeine Personalkosten</b>	<b>225'050</b>	<b>225'050</b>	<b>223'300</b>	<b>223'300</b>	<b>215'403.75</b>	<b>215'403.75</b>
3050.00	AG-Beiträge AHV, IV, EO, ALV, Verwaltungskosten	72'000		73'000		70'966.80	
3052.00	AG-Beiträge an Pensionskassen	103'390		102'340		96'139.30	
3053.00	AG-Beiträge an Unfallversicherungen	23'200		22'300		23'168.35	
3054.00	AG-Beiträge an Familienausgleichskasse	15'500		15'500		15'946.35	
3055.00	AG-Beiträge an Krankentaggeldversicherungen	7'300		6'500		7'151.25	
3099.00	Übriger Personalaufwand	3'500		3'500		1'871.70	
3130.00	Dienstleistungen Dritter	160		160		160.00	
4260.00	Rückerstattungen Dritter		800		800		1'010.40
4612.02	Interne Verrechnung Soziallasten		150		150		255.65
4910.02	Interne Verrechnung Soziallasten		224'100		222'350		214'137.70
<b>995</b>	<b>Neutrale Aufwendungen und Erträge</b>	<b>5'300</b>	<b>5'300</b>	<b>5'310</b>	<b>5'310</b>	<b>8'591.00</b>	<b>8'591.00</b>
<b>9951</b>	<b>Stiftungen</b>	<b>5'300</b>	<b>5'300</b>	<b>5'310</b>	<b>5'310</b>	<b>8'591.00</b>	<b>8'591.00</b>
3632.00	Beiträge an Gemeinden und Gemeindeverbände	1'520		1'540		1'541.00	
3637.00	Beiträge an Private	3'780		3'770		7'050.00	
4501.00	Entnahmen aus Fonds des FK		5'000		5'000		
4512.00	Entnahmen Legate und Stiftungen im EK						3'282.85
4637.00	Beiträge von privaten Haushalten						5'000.00
4940.00	Interne Verrechnung von kalk. Zinsen und Finanzaufwand		300		310		308.15

b) Erfolgsrechnung		Aufwand	Budget 2022 Ertrag	Aufwand	Budget 2021 Ertrag	Aufwand	Rechnung 2020 Ertrag
<b>999</b>	<b>Abschluss</b>		<b>649'280</b>		<b>565'580</b>	<b>783'379.95</b>	<b>224'428.00</b>
	Nettoaufwand						558'951.95
	Nettoertrag	649'280		565'580			
<b>9990</b>	<b>Abschluss</b>		<b>649'280</b>		<b>565'580</b>	<b>783'379.95</b>	<b>224'428.00</b>
	Nettoaufwand						558'951.95
	Nettoertrag	649'280		565'580			
4895.00	Entnahmen aus Aufwertungsreserve		201'860		213'140		224'428.00
9000.00	Ertragsüberschuss Erfolgsrechnung					783'379.95	
9001.00	Aufwandüberschuss Erfolgsrechnung		447'420		352'440		
	<b>Total Aufwand</b>	<b>8'860'100</b>		<b>8'876'430</b>		<b>9'481'134.15</b>	
	<b>Total Ertrag</b>		<b>8'860'100</b>		<b>8'876'430</b>		<b>9'481'134.15</b>
	<b>Aufwandüberschuss</b>						
	<b>Ertragsüberschuss</b>						

c) Artengliederung Zusammenzug		Budget 2022		Budget 2021		Rechnung 2020	
		Aufwand	Ertrag	Aufwand	Ertrag	Aufwand	Ertrag
<b>3</b>	<b>Aufwand</b>	<b>8'729'290</b>		<b>8'731'570</b>		<b>8'321'679.54</b>	
30	Personalaufwand	1'594'890		1'549'180		1'443'981.95	
31	Sach- und übriger Betriebsaufwand	1'701'010		1'792'630		1'809'530.20	
33	Abschreibungen Verwaltungsvermögen	663'990		647'040		419'423.30	
34	Finanzaufwand	24'680		29'480		27'792.55	
36	Transferaufwand	4'176'530		4'145'380		4'096'228.88	
39	Interne Verrechnungen	568'190		567'860		524'722.66	
<b>4</b>	<b>Ertrag</b>		<b>8'412'680</b>		<b>8'518'010</b>		<b>9'463'311.11</b>
40	Fiskalertrag		4'907'500		4'839'500		5'505'346.95
41	Regalien und Konzessionen		80'200		80'200		90'923.70
42	Entgelte		1'332'030		1'329'660		1'457'874.95
44	Finanzertrag		162'640		162'940		156'307.65
45	Entnahmen aus Fonds und Spezialfinanzierungen		5'000		17'500		11'716.85
46	Transferertrag		1'155'260		1'307'210		1'491'990.35
48	Ausserordentlicher Ertrag		201'860		213'140		224'428.00
49	Interne Verrechnungen		568'190		567'860		524'722.66
<b>9</b>	<b>Abschlusskonten</b>	<b>130'810</b>	<b>447'420</b>	<b>144'860</b>	<b>358'420</b>	<b>1'159'454.61</b>	<b>17'823.04</b>
90	Abschluss Erfolgsrechnung	130'810	447'420	144'860	358'420	1'159'454.61	17'823.04
	<b>Total Aufwand</b>	<b>8'860'100</b>		<b>8'876'430</b>		<b>9'481'134.15</b>	
	<b>Total Ertrag</b>		<b>8'860'100</b>		<b>8'876'430</b>		<b>9'481'134.15</b>
	<b>Aufwandüberschuss</b>						
	<b>Ertragsüberschuss</b>						

## d) Erfolgsrechnung Artengliederung

		Budget 2022		Budget 2021	Rechnung 2020
		Aufwand	Ertrag	Aufwand	Aufwand
				Ertrag	Ertrag
<b>3</b>	<b>Aufwand</b>	<b>8'729'290</b>		<b>8'731'570</b>	<b>8'321'679.54</b>
<b>30</b>	<b>Personalaufwand</b>	<b>1'594'890</b>		<b>1'549'180</b>	<b>1'443'981.95</b>
<b>300</b>	<b>Behörden und Kommissionen</b>	<b>147'510</b>		<b>161'070</b>	<b>140'487.80</b>
3000	Löhne, Tag- und Sitzungsgelder an Behörden und Kommissionen	147'510		161'070	140'487.80
<b>301</b>	<b>Löhne des Verwaltungs- und Betriebspersonals</b>	<b>1'193'640</b>		<b>1'141'670</b>	<b>1'072'507.10</b>
3010	Löhne des Verwaltungs- und Betriebspersonals	1'193'640		1'141'670	1'072'507.10
<b>302</b>	<b>Löhne der Lehrkräfte</b>	<b>8'380</b>		<b>8'480</b>	<b>6'220.00</b>
3020	Löhne der Lehrkräfte	8'380		8'480	6'220.00
<b>305</b>	<b>Arbeitgeberbeiträge</b>	<b>221'390</b>		<b>219'640</b>	<b>213'372.05</b>
3050	AG-Beiträge AHV, IV, EO, ALV, Verwaltungskosten	72'000		73'000	70'966.80
3052	AG-Beiträge an Pensionskassen	103'390		102'340	96'139.30
3053	AG-Beiträge an Unfallversicherungen	23'200		22'300	23'168.35
3054	AG-Beiträge an Familienausgleichskasse	15'500		15'500	15'946.35
3055	AG-Beiträge an Krankentaggeldversicherungen	7'300		6'500	7'151.25
<b>309</b>	<b>Übriger Personalaufwand</b>	<b>23'970</b>		<b>18'320</b>	<b>11'395.00</b>
3090	Aus- und Weiterbildung des Personals	10'800		10'900	3'654.60
3091	Personalwerbung	200		200	770.50
3099	Übriger Personalaufwand	12'970		7'220	6'969.90
<b>31</b>	<b>Sach- und übriger Betriebsaufwand</b>	<b>1'701'010</b>		<b>1'792'630</b>	<b>1'809'530.20</b>
<b>310</b>	<b>Material- und Warenaufwand</b>	<b>232'350</b>		<b>239'850</b>	<b>191'999.83</b>
3100	Büromaterial	16'620		16'600	13'761.84
3101	Betriebs-, Verbrauchsmaterial	118'700		127'990	89'289.36
3102	Drucksachen, Publikationen	23'370		21'170	19'198.90
3103	Fachliteratur, Zeitschriften	7'670		7'570	7'329.60
3104	Lehrmittel	64'850		65'230	61'260.13
3109	Übriger Material- und Warenaufwand	1'140		1'290	1'160.00
<b>311</b>	<b>Nicht aktivierbare Anlagen</b>	<b>55'120</b>		<b>67'840</b>	<b>129'974.97</b>
3110	Büromöbel und -geräte, Schulmobiliar	1'000		1'000	8'984.05
3111	Maschinen, Geräte und Fahrzeuge	21'110		28'070	60'077.17
3112	Kleider, Wäsche, Vorhänge	17'180		17'660	21'210.65
3113	Hardware	15'830		9'150	26'935.25
3118	Immateriellen Anlagen			11'960	12'767.85
<b>312</b>	<b>Ver- und Entsorgung Liegenschaften VV</b>	<b>160'210</b>		<b>174'710</b>	<b>121'041.60</b>
3120	Ver- und Entsorgung Liegenschaften VV	160'210		174'710	121'041.60
<b>313</b>	<b>Dienstleistungen und Honorare</b>	<b>602'250</b>		<b>609'600</b>	<b>634'767.85</b>
3130	Dienstleistungen Dritter	504'470		501'370	510'530.77
3132	Honorare externe Berater, Gutachter, Fachexperten etc.	16'000		23'000	55'455.65
3133	Informatik-Nutzungsaufwand	31'100		34'550	21'094.28
3134	Sachversicherungsprämien	38'040		38'040	34'095.70
3136	Honorare privatärztlicher Tätigkeit	7'400		7'400	8'440.45
3137	Steuern und Abgaben	5'240		5'240	5'151.00
<b>314</b>	<b>Baulicher und betrieblicher Unterhalt</b>	<b>404'740</b>		<b>457'120</b>	<b>493'061.55</b>
3140	Unterhalt Grundstücken	500		1'000	525.05
3141	Unterhalt Strassen / Verkehrswege	217'180		221'020	213'083.50
3142	Unterhalt Wasserbau	10'000		10'000	10'506.00
3143	Unterhalt Tiefbauten	93'750		92'900	182'682.50
3144	Unterhalt Hochbauten	83'310		132'200	86'264.50
<b>315</b>	<b>Unterhalt Mobilien und immaterielle Anlagen</b>	<b>117'040</b>		<b>111'210</b>	<b>105'119.60</b>
3150	Unterhalt Büromöbel und -geräte, Schulmobiliar	13'200		13'100	13'137.85
3151	Unterhalt Apparate, Maschinen, Geräte, Fahrzeuge, Werkzeuge	75'100		67'700	70'196.80
3153	Informatik-Unterhalt (Hardware)	2'500		6'770	
3158	Unterhalt immaterielle Anlagen	26'240		23'640	21'784.95
<b>316</b>	<b>Mieten, Leasing, Pachten, Benützungsgebühren</b>	<b>23'980</b>		<b>20'740</b>	<b>21'732.30</b>
3160	Miete und Pacht Liegenschaften	8'720		8'720	8'898.00
3161	Mieten, Benützungskosten Anlagen	9'600		6'600	9'997.30
3169	Übrige Mieten und Benützungskosten	5'660		5'420	2'837.00
<b>317</b>	<b>Spesensschädigungen</b>	<b>60'420</b>		<b>65'830</b>	<b>25'553.80</b>
3170	Reisekosten und Spesen	41'250		39'650	22'643.45
3171	Exkursionen, Schulreisen und Lager	19'170		26'180	2'910.35

d) Erfolgsrechnung Artengliederung		Budget 2022	Budget 2021	Rechnung 2020
	Aufwand	Ertrag	Aufwand	Ertrag
<b>318</b>	<b>Wertberichtigungen auf Forderungen</b>	<b>26'000</b>	<b>26'000</b>	<b>65'725.85</b>
3180	Wertberichtigungen auf Forderungen			56'696.00
3181	Tatsächliche Forderungsverluste	26'000	26'000	9'029.85
<b>319</b>	<b>Verschiedener Betriebsaufwand</b>	<b>18'900</b>	<b>19'730</b>	<b>20'552.85</b>
3190	Schadenersatzleistungen			1'000.00
3192	Abgeltung von Rechten	8'000	8'000	8'655.15
3199	Übriger Betriebsaufwand	10'900	11'730	10'897.70
<b>33</b>	<b>Abschreibungen Verwaltungsvermögen</b>	<b>663'990</b>	<b>647'040</b>	<b>419'423.30</b>
<b>330</b>	<b>Abschreibungen Sachanlagen VV</b>	<b>653'890</b>	<b>636'940</b>	<b>409'319.95</b>
3300	Planmässige Abschreibungen Sachanlagen	653'890	636'940	409'319.95
<b>332</b>	<b>Abschreibungen Immaterielle Anlagen</b>	<b>10'100</b>	<b>10'100</b>	<b>10'103.35</b>
3320	Planmässige Abschreibungen immaterielle Anlagen	10'100	10'100	10'103.35
<b>34</b>	<b>Finanzaufwand</b>	<b>24'680</b>	<b>29'480</b>	<b>27'792.55</b>
<b>340</b>	<b>Zinsaufwand</b>	<b>24'680</b>	<b>29'480</b>	<b>27'792.55</b>
3400	Verzinsung laufende Verbindlichkeiten	1'570	1'620	1'782.55
3401	Verzinsung kurzfristige Finanzverbindlichkeiten	20'600	25'400	23'600.00
3409	Übrige Passivzinsen	2'510	2'460	2'410.00
<b>36</b>	<b>Transferaufwand</b>	<b>4'176'530</b>	<b>4'145'380</b>	<b>4'096'228.88</b>
<b>360</b>	<b>Ertragsanteile an Dritte</b>	<b>5'700</b>	<b>5'700</b>	<b>5'580.00</b>
3601	Ertragsanteile an den Kanton	5'700	5'700	5'580.00
<b>361</b>	<b>Entschädigungen an Gemeinwesen</b>	<b>1'490'000</b>	<b>1'438'840</b>	<b>1'370'532.77</b>
3611	Entschädigungen an den Kanton	39'140	39'040	39'137.10
3612	Entschädigungen an Gemeinden und Gemeindeverbände	1'360'860	1'297'800	1'233'150.67
3614	Entschädigungen an öffentliche Unternehmungen	90'000	102'000	98'245.00
<b>363</b>	<b>Beiträge an Gemeinwesen und Dritte</b>	<b>2'615'170</b>	<b>2'635'180</b>	<b>2'654'457.21</b>
3631	Beiträge an den Kanton	1'816'380	1'764'060	1'619'319.95
3632	Beiträge an Gemeinden und Gemeindeverbände	22'800	22'680	125'351.00
3634	Beiträge an öffentliche Unternehmungen	76'000	128'000	100'164.81
3635	Beiträge an private Unternehmungen	38'570	45'570	38'030.00
3636	Beiträge an private Organisationen ohne Erwerbszweck	39'970	23'430	20'890.80
3637	Beiträge an private Haushalte	621'450	651'440	750'700.65
<b>366</b>	<b>Abschreibungen Investitionsbeiträge</b>	<b>65'660</b>	<b>65'660</b>	<b>65'658.90</b>
3660	Planmässige Abschreibung Investitionsbeiträge	65'660	65'660	65'658.90
<b>39</b>	<b>Interne Verrechnungen</b>	<b>568'190</b>	<b>567'860</b>	<b>524'722.66</b>
<b>390</b>	<b>Interne Verrechnung von Material- und Warenbezügen</b>	<b>307'790</b>	<b>309'200</b>	<b>274'276.81</b>
3900	Interne Verrechnung von Material- und Warenbezügen	307'790	309'200	274'276.81
<b>391</b>	<b>Interne Verrechnung von Dienstleistungen</b>	<b>224'100</b>	<b>222'350</b>	<b>214'137.70</b>
3910	Interne Verrechnung von Dienstleistungen	224'100	222'350	214'137.70
<b>392</b>	<b>Interne Verrechnung von Pacht, Mieten, Benützungskosten</b>	<b>36'000</b>	<b>36'000</b>	<b>36'000.00</b>
3920	Interne Verrechnung von Pacht, Mieten, Benützungskosten	36'000	36'000	36'000.00
<b>394</b>	<b>Interne Verrechnung von kalk. Zinsen und Finanzaufwand</b>	<b>300</b>	<b>310</b>	<b>308.15</b>
3940	Interne Verrechnung von kalk. Zinsen und Finanzaufwand	300	310	308.15
<b>4</b>	<b>Ertrag</b>	<b>8'412'680</b>	<b>8'518'010</b>	<b>9'463'311.11</b>
<b>40</b>	<b>Fiskalertrag</b>	<b>4'907'500</b>	<b>4'839'500</b>	<b>5'505'346.95</b>
<b>400</b>	<b>Direkte Steuern natürliche Personen</b>	<b>4'508'500</b>	<b>4'445'500</b>	<b>4'917'449.05</b>
4000	Einkommenssteuern natürliche Personen	3'908'500	3'900'500	4'317'953.21
4001	Vermögenssteuern natürliche Personen	480'000	425'000	496'469.24
4002	Quellensteuern natürliche Personen	120'000	120'000	103'026.60
<b>401</b>	<b>Direkte Steuern juristische Personen</b>	<b>275'000</b>	<b>300'000</b>	<b>368'641.20</b>
4010	Gewinn- und Kapitalsteuern juristische Personen	275'000	300'000	368'641.20

## d) Erfolgsrechnung Artengliederung

		Budget 2022	Budget 2021	Rechnung 2020
		Aufwand	Aufwand	Aufwand
		Ertrag	Ertrag	Ertrag
<b>402</b>	<b>Übrige Direkte Steuern</b>	<b>90'000</b>	<b>60'000</b>	<b>186'016.70</b>
4022	Vermögensgewinnsteuern	70'000	40'000	158'275.25
4024	Erbschafts- und Schenkungssteuern	20'000	20'000	27'741.45
<b>403</b>	<b>Besitz- und Aufwandsteuern</b>	<b>34'000</b>	<b>34'000</b>	<b>33'240.00</b>
4033	Hundetaxen	34'000	34'000	33'240.00
<b>41</b>	<b>Regalien und Konzessionen</b>	<b>80'200</b>	<b>80'200</b>	<b>90'923.70</b>
<b>412</b>	<b>Konzessionen</b>	<b>80'200</b>	<b>80'200</b>	<b>90'923.70</b>
4120	Konzessionen	80'200	80'200	90'923.70
<b>42</b>	<b>Entgelte</b>	<b>1'332'030</b>	<b>1'329'660</b>	<b>1'457'874.95</b>
<b>420</b>	<b>Ersatzabgaben</b>	<b>40'500</b>	<b>44'530</b>	<b>44'757.80</b>
4200	Ersatzabgaben	40'500	44'530	44'757.80
<b>421</b>	<b>Gebühren für Amtshandlungen</b>	<b>63'360</b>	<b>61'580</b>	<b>61'775.08</b>
4210	Gebühren für Amtshandlungen	63'360	61'580	61'775.08
<b>423</b>	<b>Schul- und Kursgelder</b>	<b>2'500</b>	<b>2'500</b>	<b>5'914.60</b>
4231	Kursgelder	2'500	2'500	5'914.60
<b>424</b>	<b>Benützungsgebühren und Dienstleistungen</b>	<b>1'011'340</b>	<b>1'017'220</b>	<b>990'413.37</b>
4240	Benützungsgebühren und Dienstleistungen	1'011'340	1'017'220	990'413.37
<b>425</b>	<b>Erlös aus Verkäufen</b>	<b>400</b>	<b>400</b>	<b>90.00</b>
4250	Verkäufe	400	400	90.00
<b>426</b>	<b>Rückerstattungen</b>	<b>192'030</b>	<b>193'530</b>	<b>334'793.40</b>
4260	Rückerstattungen Dritter	192'030	193'530	334'793.40
<b>427</b>	<b>Bussen</b>	<b>21'900</b>	<b>9'900</b>	<b>20'130.70</b>
4270	Bussen	21'900	9'900	20'130.70
<b>44</b>	<b>Finanzertrag</b>	<b>162'640</b>	<b>162'940</b>	<b>156'307.65</b>
<b>440</b>	<b>Zinsertrag</b>	<b>22'410</b>	<b>22'310</b>	<b>26'058.65</b>
4400	Zinsen flüssige Mittel	10	10	
4401	Zinsen Forderungen und Kontokorrente	14'890	14'840	15'708.65
4402	Zinsen kurzfristige Finanzanlagen	5'000	5'000	7'940.00
4409	Übrige Zinsen von Finanzvermögen	2'510	2'460	2'410.00
<b>442</b>	<b>Beteiligungsertrag FV</b>	<b>90'000</b>	<b>100'000</b>	<b>88'000.00</b>
4420	Dividenden	90'000	100'000	88'000.00
<b>443</b>	<b>Liegenschaftenertrag FV</b>	<b>1'100</b>	<b>1'100</b>	<b>1'095.00</b>
4430	Pacht- und Mietzinse Liegenschaften FV	1'100	1'100	1'095.00
<b>447</b>	<b>Liegenschaftenertrag VV</b>	<b>49'130</b>	<b>39'530</b>	<b>41'154.00</b>
4470	Pacht- und Mietzinse Liegenschaften VV	13'450	13'450	14'480.00
4472	Vergütung für Benützungen Liegenschaften VV	35'680	26'080	26'674.00
<b>45</b>	<b>Entnahmen aus Fonds und Spezialfinanzierungen</b>	<b>5'000</b>	<b>17'500</b>	<b>11'716.85</b>
<b>450</b>	<b>Entnahmen aus Fonds und Spezialfinanzierungen im Fremdkapital</b>	<b>5'000</b>	<b>17'500</b>	<b>8'434.00</b>
4501	Entnahmen aus Fonds des FK	5'000	17'500	8'434.00
<b>451</b>	<b>Entnahmen aus Fonds und Spezialfinanzierungen im Eigenkapital</b>			<b>3'282.85</b>
4512	Entnahme Legate und Stiftungen ohne eigene Rechtspersönlichkeit im EK			3'282.85
<b>46</b>	<b>Transferertrag</b>	<b>1'155'260</b>	<b>1'307'210</b>	<b>1'491'990.35</b>
<b>461</b>	<b>Entschädigungen von Gemeinwesen</b>	<b>484'420</b>	<b>458'930</b>	<b>703'963.65</b>
4610	Entschädigungen vom Bund	40'000	50'000	42'022.25
4611	Entschädigungen vom Kanton	27'200	28'800	41'766.75
4612	Entschädigungen von Gemeinden und Gemeindeverbänden	417'220	380'130	620'174.65
<b>462</b>	<b>Finanz- und Lastenausgleich</b>	<b>588'200</b>	<b>771'200</b>	<b>706'200.00</b>
4621	Finanz- und Lastenausgleich vom Kanton	588'200	771'200	706'200.00
<b>463</b>	<b>Beiträge von Gemeinwesen und Dritten</b>	<b>36'000</b>	<b>36'080</b>	<b>41'000.00</b>
4630	Beiträge vom Bund		40	
4631	Beiträge vom Kanton	36'000	36'040	36'000.00
4637	Beiträge von privaten Haushalten			5'000.00



## d) Erfolgsrechnung Artengliederung

		Budget 2022		Budget 2021	Rechnung 2020	
		Ertrag	Aufwand	Ertrag	Aufwand	Ertrag
		Aufwand		Aufwand		Aufwand
<b>466</b>	<b>Auflösung passivierte Investitionsbeiträge</b>	<b>45'940</b>		<b>40'200</b>		<b>40'200.90</b>
4660	Planmässige Auflösung passivierter Investitionsbeiträge	45'940		40'200		40'200.90
<b>469</b>	<b>Verschiedener Transferertrag</b>	<b>700</b>		<b>800</b>		<b>625.80</b>
4699	Rückverteilungen	700		800		625.80
<b>48</b>	<b>Ausserordentlicher Ertrag</b>	<b>201'860</b>		<b>213'140</b>		<b>224'428.00</b>
<b>489</b>	<b>Entnahmen aus dem Eigenkapital</b>	<b>201'860</b>		<b>213'140</b>		<b>224'428.00</b>
4895	Entnahmen aus Aufwertungsreserve	201'860		213'140		224'428.00
<b>49</b>	<b>Interne Verrechnungen</b>	<b>568'190</b>		<b>567'860</b>		<b>524'722.66</b>
<b>490</b>	<b>Interne Verrechnung von Material- und Warenbezüge</b>	<b>307'790</b>		<b>309'200</b>		<b>274'276.81</b>
4900	Interne Verrechnung von Material- und Warenbezügen	307'790		309'200		274'276.81
<b>491</b>	<b>Interne Verrechnung von Dienstleistungen</b>	<b>224'100</b>		<b>222'350</b>		<b>214'137.70</b>
4910	Interne Verrechnung von Dienstleistungen	224'100		222'350		214'137.70
<b>492</b>	<b>Interne Verrechnung von Pacht, Mieten, Benützungskosten</b>	<b>36'000</b>		<b>36'000</b>		<b>36'000.00</b>
4920	Interne Verrechnung von Pacht, Mieten, Benützungskosten	36'000		36'000		36'000.00
<b>494</b>	<b>Interne Verrechnung von kalk. Zinsen und Finanzaufwand</b>	<b>300</b>		<b>310</b>		<b>308.15</b>
4940	Interne Verrechnung von kalk. Zinsen und Finanzaufwand	300		310		308.15
<b>9</b>	<b>Abschlusskonten</b>	<b>130'810</b>	<b>447'420</b>	<b>144'860</b>	<b>358'420</b>	<b>1'159'454.61</b>
<b>90</b>	<b>Abschluss Erfolgsrechnung</b>	<b>130'810</b>	<b>447'420</b>	<b>144'860</b>	<b>358'420</b>	<b>1'159'454.61</b>
<b>900</b>	<b>Abschluss allgemeiner Haushalt</b>		<b>447'420</b>		<b>352'440</b>	<b>783'379.95</b>
9000	Ertragsüberschuss Erfolgsrechnung		447'420		352'440	783'379.95
9001	Aufwandüberschuss Erfolgsrechnung		447'420		352'440	
<b>901</b>	<b>Abschluss Spezialfinanzierungen</b>	<b>130'810</b>		<b>144'860</b>	<b>5'980</b>	<b>376'074.66</b>
9010	Abschluss Spezialfinanzierungen und Fonds im EK, Ertragsüberschuss	130'810		144'860		376'074.66
9011	Abschluss Spezialfinanzierungen und Fonds im EK, Aufwandüberschuss				5'980	17'823.04
	<b>Total Aufwand</b>		<b>8'860'100</b>		<b>8'876'430</b>	<b>9'481'134.15</b>
	<b>Total Ertrag</b>		<b>8'860'100</b>		<b>8'876'430</b>	<b>9'481'134.15</b>
	<b>Aufwandüberschuss</b>					
	<b>Ertragsüberschuss</b>					

a) Zusammenzug		Budget 2022		Budget 2021		Rechnung 2020	
	Ausgaben	Einnahmen	Ausgaben	Einnahmen	Ausgaben	Einnahmen	
0	<b>ALLGEMEINE VERWALTUNG</b> Nettoausgaben					<b>65'724.85</b>	65'724.85
1	<b>ÖFFENTLICHE ORDNUNG UND SICHERHEIT, VERTEIDIGUNG</b> Nettoausgaben		<b>90'000</b>	<b>62'350</b>	27'650		
6	<b>VERKEHR UND NACHRICHTENÜBERMITTLUNG</b> Nettoausgaben	<b>821'000</b>	<b>180'000</b>	<b>350'000</b>		<b>851'866.10</b>	851'866.10
			641'000		350'000		
7	<b>UMWELTSCHUTZ UND RAUMORDNUNG</b> Nettoausgaben	<b>289'000</b>	<b>169'520</b>	<b>481'000</b>	<b>33'000</b>	<b>762'115.35</b>	<b>114'744.00</b>
			119'480		448'000		647'371.35
9	<b>FINANZEN UND STEUERN</b> Nettoeinnahmen	<b>349'520</b> 760'480	<b>1'110'000</b>	<b>95'350</b> 825'650	<b>921'000</b>	<b>114'744.00</b> 1'564'962.30	<b>1'679'706.30</b>
	<b>Total Investitionsausgaben</b>	<b>1'459'520</b>		<b>1'016'350</b>		<b>1'794'450.30</b>	
	<b>Total Investitionseinnahmen</b>		<b>1'459'520</b>		<b>1'016'350</b>		<b>1'794'450.30</b>
	<b>Nettoinvestition</b>						
	<b>Überschuss Investitionsrechnung</b>						

## b) Investitionsrechnung

		Ausgaben	Budget 2022 Einnahmen	Ausgaben	Budget 2021 Einnahmen	Ausgaben	Rechnung 2020 Einnahmen
<b>0</b>	<b>ALLGEMEINE VERWALTUNG</b> Nettoausgaben					<b>65'724.85</b>	65'724.85
<b>02</b>	<b>Allgemeine Dienste</b> Nettoausgaben					<b>65'724.85</b>	65'724.85
<b>022</b>	<b>Allgemeine Dienste, übrige</b> Nettoausgaben					<b>65'724.85</b>	65'724.85
<b>0220</b>	<b>Allgemeine Dienste, übrige</b> Nettoausgaben					<b>65'724.85</b>	65'724.85
5060.00	Erneuerung Hardware Gemeindeverwaltung, Budgetkredit					65'724.85	
<b>1</b>	<b>ÖFFENTLICHE ORDNUNG UND SICHERHEIT, VERTEIDIGUNG</b> Nettoausgaben			<b>90'000</b>	<b>62'350</b>		27'650
<b>15</b>	<b>Feuerwehr</b> Nettoausgaben			<b>90'000</b>	<b>62'350</b>		27'650
<b>150</b>	<b>Feuerwehr</b> Nettoausgaben			<b>90'000</b>	<b>62'350</b>		27'650
<b>1500</b>	<b>Feuerwehr</b> Nettoausgaben			<b>90'000</b>	<b>62'350</b>		27'650
5060.01	Beschaffung Personentransportfahrzeug 2 (PTF 2)			90'000			
6310.01	Investitionsbeitrag AGV an PTF 2				45'000		
6320.01	Investitionsbeitrag Zetzwil an PTF 2				17'350		
<b>6</b>	<b>VERKEHR UND NACHRICHTENÜBERMITTLUNG</b> Nettoausgaben	<b>821'000</b>	<b>180'000</b>	<b>350'000</b>		<b>851'866.10</b>	
			641'000		350'000		851'866.10
<b>61</b>	<b>Strassenverkehr</b> Nettoausgaben	<b>821'000</b>	<b>180'000</b>	<b>350'000</b>		<b>851'866.10</b>	
			641'000		350'000		851'866.10
<b>615</b>	<b>Gemeindestrassen</b> Nettoausgaben	<b>821'000</b>	<b>180'000</b>	<b>350'000</b>		<b>851'866.10</b>	
			641'000		350'000		851'866.10
<b>6150</b>	<b>Gemeindestrassen</b> Nettoausgaben	<b>821'000</b>	<b>180'000</b>	<b>350'000</b>		<b>851'866.10</b>	
			641'000		350'000		851'866.10
5010.05	Ausbau K332 - Wynabrücke und Schrägweg/Erneuerung Beleuchtung, GV 17.06.2016 / 127'000					2'901.55	
5010.06	Erneuerung Strassenbeleuchtung, GV 24.11.2017 / Fr. 335'000					68'921.40	
5010.10	Sanierung Tannenmoosstrasse, GV 21.06.2019 / Fr. 867'000					775'824.65	
5010.12	Sanierung Kesslergasse - Strassenbau, GV 27.11.2020 / Fr. 650'000	100'000		350'000		4'218.50	
5010.13	Ausbau Knoten Rosengartenstrasse - Strassenbau, GV 11.06.2021 / Fr. 464'000	464'000					
5010.14	Ersatzneubau Brücke Fischerhübel, GV 26.11.2021 / Fr. 257'000	257'000					
6370.01	Eigentümerbeiträge an Ausbau Knoten Rosengartenstrasse - Strassenbau		180'000				
<b>7</b>	<b>UMWELTSCHUTZ UND RAUMORDNUNG</b> Nettoausgaben	<b>289'000</b>	<b>169'520</b>	<b>481'000</b>	<b>33'000</b>	<b>762'115.35</b>	<b>114'744.00</b>
			119'480		448'000		647'371.35
<b>71</b>	<b>Wasserversorgung</b> Nettoausgaben	<b>187'920</b>	<b>111'480</b>	<b>329'600</b>	<b>3'000</b>	<b>16'255.45</b>	<b>6'757.00</b>
			76'440		326'600		9'498.45
<b>710</b>	<b>Wasserversorgung</b> Nettoausgaben	<b>187'920</b>	<b>111'480</b>	<b>329'600</b>	<b>3'000</b>	<b>16'255.45</b>	<b>6'757.00</b>
			76'440		326'600		9'498.45
<b>7101</b>	<b>Wasserwerk [Gemeindebetrieb]</b> Nettoausgaben	<b>187'920</b>	<b>111'480</b>	<b>329'600</b>	<b>3'000</b>	<b>16'255.45</b>	<b>6'757.00</b>
			76'440		326'600		9'498.45
5030.04	Sanierung Leitung Bohler, GV 24.11.2017, Fr. 975'000					16'255.45	
5030.09	Sanierung Kesslergasse - Wasserversorgung, GV 27.11.2020 / Fr. 355'000			329'600			
5030.10	Ausbau Knoten Rosengartenstrasse - Wasserversorgung, GV 11.06.2021 / Fr. 57'000	53'280					

## b) Investitionsrechnung

		Ausgaben	Budget 2022 Einnahmen	Ausgaben	Budget 2021 Einnahmen	Ausgaben	Rechnung 2020 Einnahmen
5030.11	Ersatz Wasserleitung Industriegebiet Mättenfeld, GV 26.11.2021 / Fr. 145'000	134'640					
6370.00	Anschlussgebühren		3'000		3'000		6'757.00
6370.03	Eigentümerbeiträge an Ausbau Knoten Rosengartenstrasse - Wasserversorgung		26'640				
6370.04	Eigentümerbeiträge an Ersatz Wasserleitung Industriegebiet Mättenfeld		81'840				
<b>72</b>	<b>Abwasserbeseitigung</b>	<b>56'080</b>	<b>58'040</b>	<b>111'400</b>	<b>30'000</b>	<b>702'274.50</b>	<b>107'987.00</b>
	Nettoausgaben				81'400		594'287.50
	Nettoeinnahmen	1'960					
<b>720</b>	<b>Abwasserbeseitigung</b>	<b>56'080</b>	<b>58'040</b>	<b>111'400</b>	<b>30'000</b>	<b>702'274.50</b>	<b>107'987.00</b>
	Nettoausgaben				81'400		594'287.50
	Nettoeinnahmen	1'960					
<b>7201</b>	<b>Abwasserbeseitigung [Gemeindebetrieb]</b>	<b>56'080</b>	<b>58'040</b>	<b>111'400</b>	<b>30'000</b>	<b>702'274.50</b>	<b>107'987.00</b>
	Nettoausgaben				81'400		594'287.50
	Nettoeinnahmen	1'960					
5030.05	Sanierung Meteorleitung Tannenmoos, GV 21.06.2019 / Fr. 180'000					72'580.10	
5030.08	Sanierung Kesslergasse - Abwasserbeseitigung, GV 27.11.2020 / Fr. 120'000			111'400		1'268.30	
5030.09	Ausbau Knoten Rosengartenstrasse - Kanalisation, GV 11.06.2021 / Fr. 60'000	56'080					
5290.02	Leitungserneuerung GEP, Budgetkredit					60'005.95	
5620.02	Investitionsbeitrag an Anschluss ARA AOW, GV 08.06.2018 / Fr. 4'220'000					568'420.15	
6370.00	Anschlussgebühren		30'000		30'000		107'987.00
6370.06	Eigentümerbeiträge an Ausbau Knoten Rosengartenstrasse - Kanalisation		28'040				
<b>79</b>	<b>Raumordnung</b>	<b>45'000</b>		<b>40'000</b>		<b>43'585.40</b>	
	Nettoausgaben		45'000		40'000		43'585.40
<b>790</b>	<b>Raumordnung</b>	<b>45'000</b>		<b>40'000</b>		<b>43'585.40</b>	
	Nettoausgaben		45'000		40'000		43'585.40
<b>7900</b>	<b>Raumordnung</b>	<b>45'000</b>		<b>40'000</b>		<b>43'585.40</b>	
	Nettoausgaben		45'000		40'000		43'585.40
5290.00	Gesamtrevision Nutzungsplanung, GV 13.5.11 Fr. 220', GV 17.6.16 ZK Fr. 170', GV 21.6.19 ZK Fr. 140'	45'000		40'000		43'585.40	
<b>9</b>	<b>FINANZEN UND STEUERN</b>	<b>349'520</b>	<b>1'110'000</b>	<b>95'350</b>	<b>921'000</b>	<b>114'744.00</b>	<b>1'679'706.30</b>
	Nettoeinnahmen	760'480		825'650		1'564'962.30	
<b>99</b>	<b>Nicht aufgeteilte Posten</b>	<b>349'520</b>	<b>1'110'000</b>	<b>95'350</b>	<b>921'000</b>	<b>114'744.00</b>	<b>1'679'706.30</b>
	Nettoeinnahmen	760'480		825'650		1'564'962.30	
<b>999</b>	<b>Abschluss</b>	<b>349'520</b>	<b>1'110'000</b>	<b>95'350</b>	<b>921'000</b>	<b>114'744.00</b>	<b>1'679'706.30</b>
	Nettoeinnahmen	760'480		825'650		1'564'962.30	
<b>9990</b>	<b>Abschluss</b>	<b>349'520</b>	<b>1'110'000</b>	<b>95'350</b>	<b>921'000</b>	<b>114'744.00</b>	<b>1'679'706.30</b>
	Nettoeinnahmen	760'480		825'650		1'564'962.30	
5900.00	Passivierte Einnahmen allgemeiner Haushalt	180'000		62'350			
5900.01	Passivierte Einnahmen Wasserwerk	111'480		3'000		6'757.00	
5900.02	Passivierte Einnahmen Abwasserbeseitigung	58'040		30'000		107'987.00	
6900.00	Aktivierte Ausgaben allgemeiner Haushalt		866'000		480'000		961'176.35
6900.01	Aktivierte Ausgaben Wasserwerk		187'920		329'600		16'255.45
6900.02	Aktivierte Ausgaben Abwasserbeseitigung		56'080		111'400		702'274.50
	<b>Total Investitionsausgaben</b>	<b>1'459'520</b>		<b>1'016'350</b>		<b>1'794'450.30</b>	
	<b>Total Investitionseinnahmen</b>		<b>1'459'520</b>		<b>1'016'350</b>		<b>1'794'450.30</b>
	<b>Nettoinvestition</b>						
	<b>Überschuss Investitionsrechnung</b>						

## c) Artengliederung Zusammenzug

		Budget 2022		Budget 2021		Rechnung 2020	
		Ausgaben	Einnahmen	Ausgaben	Einnahmen	Ausgaben	Einnahmen
<b>5</b>	<b>Investitionsausgaben</b>	<b>1'459'520</b>		<b>1'016'350</b>		<b>1'794'450.30</b>	
50	Sachanlagen	1'065'000		881'000		1'007'694.80	
52	Immaterielle Anlagen	45'000		40'000		103'591.35	
56	Investitionsbeiträge					568'420.15	
59	Übertrag an Bilanz	349'520		95'350		114'744.00	
<b>6</b>	<b>Investitionseinnahmen</b>		<b>1'459'520</b>		<b>1'016'350</b>		<b>1'794'450.30</b>
63	Investitionsbeiträge		349'520		95'350		114'744.00
69	Übertrag an Bilanz		1'110'000		921'000		1'679'706.30
	<b>Total Investitionsausgaben</b>	<b>1'459'520</b>		<b>1'016'350</b>		<b>1'794'450.30</b>	
	<b>Total Investitionseinnahmen</b>		<b>1'459'520</b>		<b>1'016'350</b>		<b>1'794'450.30</b>
	<b>Nettoinvestition</b>						
	<b>Überschuss Investitionsrechnung</b>						

d) Investitionsrechnung Artengliederung		Budget 2022		Budget 2021		Rechnung 2020	
		Ausgaben	Einnahmen	Ausgaben	Einnahmen	Ausgaben	Einnahmen
<b>5</b>	<b>Investitionsausgaben</b>	<b>1'459'520</b>		<b>1'016'350</b>		<b>1'794'450.30</b>	
<b>50</b>	<b>Sachanlagen</b>	<b>1'065'000</b>		<b>881'000</b>		<b>1'007'694.80</b>	
<b>501</b>	<b>Strassen / Verkehrswege</b>	<b>821'000</b>		<b>350'000</b>		<b>851'866.10</b>	
5010	Strassen / Verkehrswege	821'000		350'000		851'866.10	
<b>503</b>	<b>Tiefbauten</b>	<b>244'000</b>		<b>441'000</b>		<b>90'103.85</b>	
5030	Tiefbauten	244'000		441'000		90'103.85	
<b>506</b>	<b>Mobilien</b>			<b>90'000</b>		<b>65'724.85</b>	
5060	Mobilien			90'000		65'724.85	
<b>52</b>	<b>Immaterielle Anlagen</b>	<b>45'000</b>		<b>40'000</b>		<b>103'591.35</b>	
<b>529</b>	<b>Übrige immaterielle Anlagen</b>	<b>45'000</b>		<b>40'000</b>		<b>103'591.35</b>	
5290	Übrige immaterielle Anlagen	45'000		40'000		103'591.35	
<b>56</b>	<b>Investitionsbeiträge</b>					<b>568'420.15</b>	
<b>562</b>	<b>Investitionsbeiträge an Gemeinden und Gemeindeverbände</b>					<b>568'420.15</b>	
5620	Investitionsbeiträge an Gemeinden und Gemeindeverbände					568'420.15	
<b>59</b>	<b>Übertrag an Bilanz</b>	<b>349'520</b>		<b>95'350</b>		<b>114'744.00</b>	
<b>590</b>	<b>Passivierungen</b>	<b>349'520</b>		<b>95'350</b>		<b>114'744.00</b>	
5900	Passivierte Einnahmen	349'520		95'350		114'744.00	
<b>6</b>	<b>Investitionseinnahmen</b>		<b>1'459'520</b>		<b>1'016'350</b>		<b>1'794'450.30</b>
<b>63</b>	<b>Investitionsbeiträge</b>		<b>349'520</b>		<b>95'350</b>		<b>114'744.00</b>
<b>631</b>	<b>Investitionsbeiträge vom Kanton</b>				<b>45'000</b>		
6310	Investitionsbeiträge vom Kanton				45'000		
<b>632</b>	<b>Investitionsbeiträge von Gemeinden und Gemeindeverbände</b>				<b>17'350</b>		
6320	Investitionsbeiträge von Gemeinden und Gemeindeverbänden				17'350		
<b>637</b>	<b>Investitionsbeiträge von privaten Haushalten</b>		<b>349'520</b>		<b>33'000</b>		<b>114'744.00</b>
6370	Investitionsbeiträge von privaten Haushalten		349'520		33'000		114'744.00
<b>69</b>	<b>Übertrag an Bilanz</b>		<b>1'110'000</b>		<b>921'000</b>		<b>1'679'706.30</b>
<b>690</b>	<b>Aktivierungen</b>		<b>1'110'000</b>		<b>921'000</b>		<b>1'679'706.30</b>
6900	Aktivierte Ausgaben		1'110'000		921'000		1'679'706.30
	<b>Total Investitionsausgaben</b>	<b>1'459'520</b>		<b>1'016'350</b>		<b>1'794'450.30</b>	
	<b>Total Investitionseinnahmen</b>		<b>1'459'520</b>		<b>1'016'350</b>		<b>1'794'450.30</b>
	<b>Nettoinvestition</b>						
	<b>Überschuss Investitionsrechnung</b>						

# KREDITKONTROLLE GEMEINDE GONTENSCHWIL

Budget 2022	Kreditbetrag	Kumulierte Ausgaben bis 31.12.2021	Kumulierte Einnahmen bis 31.12.2021	Budget 2022		Verfügbarer Restkredit
				Ausgaben	Einnahmen	
<b>0 Allgemeine Verwaltung</b>						
<b>1 Öffentliche Ordnung und Sicherheit, Verteidigung</b>						
<b>2 Bildung</b>						
<b>3 Kultur, Sport und Freizeit</b>						
<b>5 Soziale Sicherheit</b>						
<b>6 Verkehr und Nachrichtenübermittlung</b>						
1.6150.5010.12 Sanierung Kessergasse - Strassenbau Fr. 650'000; GV 27.11.2020	650'000.00	550'000.00	0.00	100'000.00	0.00	0.00
1.6150.5010.13 Ausbau Knoten Rosengartenstrasse - Strassenbau Fr. 464'000; GV 11.06.2021	464'000.00	0.00	0.00	464'000.00	0.00	0.00
1.6150.5010.14 Ersatzneubau Brücke Fischerhübel Fr. 257'000; GV 26.11.2021	257'000.00	0.00	0.00	257'000.00	0.00	0.00
1.6150.6370.01 Eigentümerbeiträge an Ausbau Knoten Rosengartenstrasse Fr. 292'900; GV 11.06.2021	292'900.00	0.00	0.00	0.00	180'000.00	112'900.00
<b>7 Umweltschutz und Raumordnung</b>						
1.7101.5030.10 Ausbau Knoten Rosengartenstrasse - Wasserversorgung Fr. 57'000; GV 11.06.2021	53'280.00	0.00	0.00	53'280.00	0.00	0.00
1.7101.5030.11 Ersatz Wasserleitung Industriegebiet Mättenfeld Fr. 145'000; GV 26.11.2021	134'640.00	0.00	0.00	134'640.00	0.00	0.00
1.7101.6370.03 Eigentümerbeiträge an Ausbau Knoten Rosengartenstrasse - WV Fr. 28'500; GV 11.06.2021	26'640.00	0.00	0.00	0.00	26'640.00	0.00
1.7101.6370.04 Eigentümerbeiträge an Ersatz Wasserleitung Industriegebiet Mättenfeld Fr. 88'140; GV 26.11.2021	81'840.00	0.00	0.00	0.00	81'840.00	0.00
1.7201.5030.09 Ausbau Knoten Rosengartenstrasse - Kanalisation Fr. 60'000; GV 11.06.2021	56'080.00	0.00	0.00	56'080.00	0.00	0.00
1.7201.6370.06 Eigentümerbeiträge an Ausbau Knoten Rosengartenstrasse - AW Fr. 30'000; GV 11.06.2021	28'040.00	0.00	0.00	0.00	28'040.00	0.00
1.7900.5290.00 Gesamtrevision Nutzungsplanung Fr. 220'000; GV 13.05.2011 / Zus.Kred. Fr. 170'000; GV 17.06.2016 Zus.Kred. Fr. 140'000; GV 21.06.2019	530'000.00	470'000.00	0.00	45'000.00	0.00	15'000.00
<b>8 Volkswirtschaft</b>						
<b>TOTAL</b>		<b>1'020'000.00</b>	<b>0.00</b>	<b>1'110'000.00</b>	<b>316'520.00</b>	<b>127'900.00</b>

# ORTSBÜRGERGEMEINDE

## ERLÄUTERUNGEN BUDGET 2022

### a) Allgemeines:

#### **Ortsbürgergemeinde**

Die Erfolgsrechnung der Ortsbürgergemeinde schliesst mit einem Ertragsüberschuss von CHF 1'290.00 ab.

#### **Forstbetrieb Buholz**

Das Forstbetriebsbudget schliesst gemäss Mitteilung der Finanzverwaltung Zetzwil im Jahr 2022 mit einem Aufwandüberschuss von CHF 28'100.00 ab. Der Fehlbetrag wird aufgrund der Waldflächen auf die angeschlossenen Gemeinden verteilt. Der Anteil für Gontenschwil beträgt CHF 11'240.00.

#### **Forstreserve / Waldfonds**

Am 6. März 2018 stimmte der Grosse Rat einer Teiländerung des Gemeindegesetzes zu. Gleichzeitig beschloss der Grosse Rat auch eine Teiländerung des Gesetzes über die Ortsbürgergemeinden. Unter anderem wurde die Bestimmung in § 13, Abs. 4, dass die Ortsbürgergemeinden einen Forstreservefonds zu bilden haben, aufgehoben.

Die Ortsbürger von Gontenschwil haben beschlossen die Forstreserve in einen Waldfonds umzuwandeln um den Erhalt des Waldes zu fördern.

Aufwand- oder Ertragsüberschüsse der Forstwirtschaft werden durch eine Entnahme oder Einlage aus/in den neu gebildeten Waldfonds ausgeglichen

### b) zur laufenden Rechnung:

#### **8209.4409.02 Zinsen des Waldfonds**

Der Bestand des Waldfonds wird voraussichtlich mit einem Zinssatz von 0.1 % verzinst.

#### **8209.9011.00 Aufwandüberschuss, Entnahme aus Waldfonds**

Der Aufwandüberschuss der Forstwirtschaft über CHF 10'450.00 wird durch eine Entnahme aus dem Waldfonds gedeckt.

#### **9610.4401.00 Kontokorrentzinsen**

Der Bestand des Kontokorrentes zwischen der Einwohner- und der Ortsbürgergemeinde wird voraussichtlich mit einem Zinssatz von 0.1 % verzinst.

#### **9951.XXXX.XX Stiftungen**

Die Stiftungserträge werden gemäss Bestimmungszweck an bedürftige Ortsbürger verteilt.

### Antrag des Gemeinderates an die Ortsbürgergemeindeversammlung

Das Budget 2022 der Ortsbürgergemeinde Gontenschwil sei zu genehmigen.

Gontenschwil, im September 2021

IM NAMEN DES GEMEINDERATES

Der Gemeindeammann

*Renate Gautschy*

Der Gemeindeschreiber

*Reto Mäder*



	Budget 2022	Budget 2021	Rechnung 2020
<b>ERFOLGSRECHNUNG</b>			
	<b>28'510</b>	<b>39'030</b>	<b>53'134.35</b>
<b>Betrieblicher Aufwand</b>			
30 Personalaufwand	5'510	5'510	4'011.05
31 Sach- und übriger Betriebsaufwand	6'860	6'860	15'458.10
33 Abschreibungen Verwaltungsvermögen			
35 Einlagen in Fonds und Spezialfinanzierungen			
36 Transferaufwand	16'140	26'660	33'665.20
37 Durchlaufende Beiträge			
	<b>14'450</b>	<b>4'000</b>	<b>35'230.40</b>
<b>Betrieblicher Ertrag</b>			
40 Fiskalertrag			
41 Regalien und Konzessionen			
42 Entgelte			3'480.20
43 Verschiedene Erträge			
45 Entnahmen aus Fonds und Spezialfinanzierungen	14'450	4'000	31'750.20
46 Transferertrag			
47 Durchlaufende Beiträge			
<b>Ergebnis aus betrieblicher Tätigkeit</b>	<b>-14'060</b>	<b>-35'030</b>	<b>-17'903.95</b>
34 Finanzaufwand	410	440	440.45
44 Finanzertrag	15'760	15'840	6'105.40
<b>Ergebnis aus Finanzierung</b>	<b>15'350</b>	<b>15'400</b>	<b>5'664.95</b>
<b>Operatives Ergebnis</b>	<b>1'290</b>	<b>-19'630</b>	<b>-12'239.00</b>
38 Ausserordentlicher Aufwand			
48 Ausserordentlicher Ertrag			
<b>Ausserordentliches Ergebnis</b>			
<b>Gesamtergebnis Erfolgsrechnung</b>	<b>1'290</b>	<b>-19'630</b>	<b>-12'239.00</b>
(+ = Ertragsüberschuss / - = Aufwandüberschuss)			

	Budget 2022	Budget 2021	Rechnung 2020
<b>INVESTITIONSRECHNUNG</b>			
<b>Investitionsausgaben</b>			
50			
51			
52			
54			
55			
56			
58			
<b>Investitionseinnahmen</b>			
60			
61			
62			
63			
64			
65			
66			
68			
<b>Ergebnis Investitionsrechnung</b>			
<b>Selbstfinanzierung</b>	<b>-13'160</b>	<b>-23'630</b>	<b>-43'989.20</b>
<b>Finanzierungsergebnis</b> (+ = Finanzierungsüberschuss / - = Finanzierungsfehlbetrag)	<b>-13'160</b>	<b>-23'630</b>	<b>-43'989.20</b>

a) Zusammenzug		Budget 2022		Budget 2021		Rechnung 2020	
		Aufwand	Ertrag	Aufwand	Ertrag	Aufwand	Ertrag
0	<b>ALLGEMEINE VERWALTUNG</b> Nettoaufwand	12'980	12'200 780	12'840	12'200 640	20'269.15	5'960.20 14'308.95
8	<b>VOLKSWIRTSCHAFT</b>	11'240	11'240	21'900	21'900	30'356.20	30'356.20
9	<b>FINANZEN UND STEUERN</b> Nettoertrag	5'990 780	6'770	6'180 640	6'820	2'949.45 14'308.95	17'258.40
	<b>Total Aufwand</b>	30'210		40'920		53'574.80	
	<b>Total Ertrag</b>		30'210		40'920		53'574.80
	<b>Aufwandüberschuss</b>						
	<b>Ertragsüberschuss</b>						

b) Erfolgsrechnung		Budget 2022	Budget 2021	Rechnung 2020		
	Aufwand	Ertrag	Aufwand	Ertrag	Aufwand	Ertrag
<b>0</b>	<b>ALLGEMEINE VERWALTUNG</b>	<b>12'980</b>	<b>12'200</b>	<b>12'840</b>	<b>12'200</b>	<b>5'960.20</b>
	Nettoaufwand					14'308.95
<b>01</b>	<b>Legislative und Exekutive</b>	<b>580</b>		<b>580</b>		<b>570.80</b>
	Nettoaufwand		580		580	570.80
<b>011</b>	<b>Legislative</b>	<b>580</b>		<b>580</b>		<b>570.80</b>
	Nettoaufwand		580		580	570.80
<b>0110</b>	<b>Legislative</b>	<b>580</b>		<b>580</b>		<b>570.80</b>
	Nettoaufwand		580		580	570.80
3130.00	Dienstleistungen Dritter	580		580		570.80
<b>02</b>	<b>Allgemeine Dienste</b>	<b>12'400</b>	<b>12'200</b>	<b>12'260</b>	<b>12'200</b>	<b>5'960.20</b>
	Nettoaufwand		200		60	13'738.15
<b>022</b>	<b>Allgemeine Dienste, übrige</b>	<b>780</b>		<b>640</b>		<b>1'311.75</b>
	Nettoaufwand		780		640	1'311.75
<b>0220</b>	<b>Allgemeine Dienste, übrige</b>	<b>780</b>		<b>640</b>		<b>1'311.75</b>
	Nettoaufwand		780		640	1'311.75
3091.00	Personalwerbung					322.90
3099.00	Übriger Personalaufwand					107.40
3102.00	Drucksachen, Publikationen	100		100		81.45
3130.00	Dienstleistungen Dritter	70		70		
3612.00	Verwaltungsentschädigung an EG	610		470		800.00
<b>029</b>	<b>Verwaltungsliegenschaften, übriges</b>	<b>11'620</b>	<b>12'200</b>	<b>11'620</b>	<b>12'200</b>	<b>5'960.20</b>
	Nettoaufwand					12'426.40
	Nettoertrag	580		580		
<b>0291</b>	<b>Waldhaus</b>	<b>11'620</b>	<b>12'200</b>	<b>11'620</b>	<b>12'200</b>	<b>5'960.20</b>
	Nettoaufwand					12'426.40
	Nettoertrag	580		580		
3010.00	Löhne des Verwaltungs- und Betriebspersonals	5'000		5'000		3'253.35
3050.00	AG-Beiträge AHV, IV, EO, ALV, Verwaltungskosten	340		340		215.60
3053.00	AG-Beiträge an Unfallversicherungen	130		130		81.80
3054.00	AG-Beiträge an Familienausgleichskasse	40		40		30.00
3101.00	Betriebs-, Verbrauchsmaterial	1'200		1'200		1'344.95
3120.00	Ver- und Entsorgung Liegenschaften VV	2'030		2'030		3'046.95
3130.00	Dienstleistungen Dritter	300		300		170.50
3134.00	Sachversicherungsprämien	380		380		331.55
3144.00	Unterhalt Brünnelichrüz	2'000		2'000		7'844.55
3144.01	Unterhalt Buholzshütte	200		200		2'067.35
4260.00	Rückerstattungen Dritter					3'480.20
4472.00	Brünnelichrüz		12'000		12'000	2'480.00
4472.01	Buholzshütte		200		200	
<b>8</b>	<b>VOLKSWIRTSCHAFT</b>	<b>11'240</b>	<b>11'240</b>	<b>21'900</b>	<b>21'900</b>	<b>30'356.20</b>
<b>82</b>	<b>Forstwirtschaft</b>	<b>11'240</b>	<b>11'240</b>	<b>21'900</b>	<b>21'900</b>	<b>30'356.20</b>
<b>820</b>	<b>Forstwirtschaft</b>	<b>11'240</b>	<b>11'240</b>	<b>21'900</b>	<b>21'900</b>	<b>30'356.20</b>
<b>8200</b>	<b>Forstwirtschaft</b>	<b>11'240</b>	<b>11'240</b>	<b>21'900</b>	<b>380</b>	<b>30'356.20</b>
	Nettoaufwand				21'520	30'356.20
3632.00	Beiträge an Gemeinden und Gemeindeverbände	11'240		21'900		30'356.20
4409.02	Zinsen des Waldfonds		410			440.45
4470.00	Pacht- und Mietzinse Liegenschaften VV		380		380	380.00
4511.00	Entnahme aus Waldfonds		10'450			29'535.75
<b>8209</b>	<b>Nichtbetrieb</b>				<b>21'520</b>	
	Nettoertrag			21'520		
4409.02	Zinsen des Waldfonds				440	
9011.00	Aufwandüberschuss, Entnahme aus Waldfonds				21'080	
<b>9</b>	<b>FINANZEN UND STEUERN</b>	<b>5'990</b>	<b>6'770</b>	<b>6'180</b>	<b>6'820</b>	<b>17'258.40</b>
	Nettoertrag	780		640		14'308.95
<b>96</b>	<b>Vermögens- und Schuldenverwaltung</b>	<b>410</b>	<b>2'480</b>	<b>440</b>	<b>2'530</b>	<b>2'510.40</b>
	Nettoertrag	2'070		2'090		2'069.95

b) Erfolgsrechnung		Budget 2022		Budget 2021		Rechnung 2020	
	Aufwand	Ertrag	Aufwand	Ertrag	Aufwand	Ertrag	
<b>961</b>	<b>Zinsen</b>	<b>410</b>	<b>180</b>	<b>440</b>	<b>230</b>	<b>440.45</b>	<b>226.40</b>
	Nettoaufwand		230		210		214.05
<b>9610</b>	<b>Zinsen</b>	<b>410</b>	<b>180</b>	<b>440</b>	<b>230</b>	<b>440.45</b>	<b>226.40</b>
	Nettoaufwand		230		210		214.05
3409.02	Zinsen des Waldfonds	410		440		440.45	
4401.00	Zinsen Forderungen und Kontokorrente		180		230		226.40
<b>963</b>	<b>Liegenschaften des Finanzvermögens</b>		<b>2'300</b>		<b>2'300</b>		<b>2'284.00</b>
	Nettoertrag	2'300		2'300		2'284.00	
<b>9630</b>	<b>Liegenschaften des Finanzvermögens</b>		<b>2'300</b>		<b>2'300</b>		<b>2'284.00</b>
	Nettoertrag	2'300		2'300		2'284.00	
4430.00	Pacht- und Mietzinse Liegenschaften FV		2'300		2'300		2'284.00
<b>99</b>	<b>Nicht aufgeteilte Posten</b>	<b>5'580</b>	<b>4'290</b>	<b>5'740</b>	<b>4'290</b>	<b>2'509.00</b>	<b>14'748.00</b>
	Nettoaufwand		1'290		1'450		
	Nettoertrag					12'239.00	
<b>995</b>	<b>Neutrale Aufwendungen und Erträge</b>	<b>4'290</b>	<b>4'290</b>	<b>4'290</b>	<b>4'290</b>	<b>2'509.00</b>	<b>2'509.00</b>
<b>9951</b>	<b>Stiftungen</b>	<b>4'290</b>	<b>4'290</b>	<b>4'290</b>	<b>4'290</b>	<b>2'509.00</b>	<b>2'509.00</b>
3612.00	Verwaltungsentschädigung	10		10		9.00	
3637.00	Beiträge an private Haushalte	4'280		4'280		2'500.00	
4401.00	Zinsen, Forderungen und Kontokorrente		290		290		294.55
4512.00	Entnahmen Legate und Stiftungen im EK		4'000		4'000		2'214.45
<b>999</b>	<b>Abschluss</b>	<b>1'290</b>		<b>1'450</b>			<b>12'239.00</b>
	Nettoaufwand		1'290		1'450		
	Nettoertrag					12'239.00	
<b>9990</b>	<b>Abschluss</b>	<b>1'290</b>		<b>1'450</b>			<b>12'239.00</b>
	Nettoaufwand		1'290		1'450		
	Nettoertrag					12'239.00	
9000.00	Ertragsüberschuss Erfolgsrechnung	1'290		1'450			
9001.00	Aufwandüberschuss Erfolgsrechnung						12'239.00
	<b>Total Aufwand</b>	<b>30'210</b>		<b>40'920</b>		<b>53'574.80</b>	
	<b>Total Ertrag</b>		<b>30'210</b>		<b>40'920</b>		<b>53'574.80</b>
	<b>Aufwandüberschuss</b>						
	<b>Ertragsüberschuss</b>						

## c) Artengliederung Zusammenzug

		Budget 2022		Budget 2021		Rechnung 2020	
		Aufwand	Ertrag	Aufwand	Ertrag	Aufwand	Ertrag
<b>3</b>	<b>Aufwand</b>	<b>28'920</b>		<b>39'470</b>		<b>53'574.80</b>	
30	Personalaufwand	5'510		5'510		4'011.05	
31	Sach- und übriger Betriebsaufwand	6'860		6'860		15'458.10	
34	Finanzaufwand	410		440		440.45	
36	Transferaufwand	16'140		26'660		33'665.20	
<b>4</b>	<b>Ertrag</b>		<b>30'210</b>		<b>19'840</b>		<b>41'335.80</b>
42	Entgelte						3'480.20
44	Finanzertrag		15'760		15'840		6'105.40
45	Entnahmen aus Fonds und Spezialfinanzierungen		14'450		4'000		31'750.20
<b>9</b>	<b>Abschlusskonten</b>	<b>1'290</b>		<b>1'450</b>	<b>21'080</b>		<b>12'239.00</b>
90	Abschluss Erfolgsrechnung	1'290		1'450	21'080		12'239.00
	<b>Total Aufwand</b>	<b>30'210</b>		<b>40'920</b>		<b>53'574.80</b>	
	<b>Total Ertrag</b>		<b>30'210</b>		<b>40'920</b>		<b>53'574.80</b>
	<b>Aufwandüberschuss</b>						
	<b>Ertragsüberschuss</b>						

d) Erfolgsrechnung Artengliederung		Budget 2022	Budget 2021	Rechnung 2020
	Aufwand	Ertrag	Aufwand	Ertrag
<b>3</b>	<b>Aufwand</b>	<b>28'920</b>	<b>39'470</b>	<b>53'574.80</b>
<b>30</b>	<b>Personalaufwand</b>	<b>5'510</b>	<b>5'510</b>	<b>4'011.05</b>
<b>301</b>	<b>Löhne des Verwaltungs- und Betriebspersonals</b>	<b>5'000</b>	<b>5'000</b>	<b>3'253.35</b>
3010	Löhne des Verwaltungs- und Betriebspersonals	5'000	5'000	3'253.35
<b>305</b>	<b>Arbeitgeberbeiträge</b>	<b>510</b>	<b>510</b>	<b>327.40</b>
3050	AG-Beiträge AHV, IV, EO, ALV, Verwaltungskosten	340	340	215.60
3053	AG-Beiträge an Unfallversicherungen	130	130	81.80
3054	AG-Beiträge an Familienausgleichskasse	40	40	30.00
<b>309</b>	<b>Übriger Personalaufwand</b>			<b>430.30</b>
3091	Personalwerbung			322.90
3099	Übriger Personalaufwand			107.40
<b>31</b>	<b>Sach- und übriger Betriebsaufwand</b>	<b>6'860</b>	<b>6'860</b>	<b>15'458.10</b>
<b>310</b>	<b>Material- und Warenaufwand</b>	<b>1'300</b>	<b>1'300</b>	<b>1'426.40</b>
3101	Betriebs-, Verbrauchsmaterial	1'200	1'200	1'344.95
3102	Drucksachen, Publikationen	100	100	81.45
<b>312</b>	<b>Ver- und Entsorgung Liegenschaften VV</b>	<b>2'030</b>	<b>2'030</b>	<b>3'046.95</b>
3120	Ver- und Entsorgung Liegenschaften VV	2'030	2'030	3'046.95
<b>313</b>	<b>Dienstleistungen und Honorare</b>	<b>1'330</b>	<b>1'330</b>	<b>1'072.85</b>
3130	Dienstleistungen Dritter	950	950	741.30
3134	Sachversicherungsprämien	380	380	331.55
<b>314</b>	<b>Baulicher und betrieblicher Unterhalt</b>	<b>2'200</b>	<b>2'200</b>	<b>9'911.90</b>
3144	Unterhalt Hochbauten	2'200	2'200	9'911.90
<b>34</b>	<b>Finanzaufwand</b>	<b>410</b>	<b>440</b>	<b>440.45</b>
<b>340</b>	<b>Zinsaufwand</b>	<b>410</b>	<b>440</b>	<b>440.45</b>
3409	Übrige Passivzinsen	410	440	440.45
<b>36</b>	<b>Transferaufwand</b>	<b>16'140</b>	<b>26'660</b>	<b>33'665.20</b>
<b>361</b>	<b>Entschädigungen an Gemeinwesen</b>	<b>620</b>	<b>480</b>	<b>809.00</b>
3612	Entschädigungen an Gemeinden und Gemeindeverbände	620	480	809.00
<b>363</b>	<b>Beiträge an Gemeinwesen und Dritte</b>	<b>15'520</b>	<b>26'180</b>	<b>32'856.20</b>
3632	Beiträge an Gemeinden und Gemeindeverbände	11'240	21'900	30'356.20
3637	Beiträge an private Haushalte	4'280	4'280	2'500.00
<b>4</b>	<b>Ertrag</b>	<b>30'210</b>	<b>19'840</b>	<b>41'335.80</b>
<b>42</b>	<b>Entgelte</b>			<b>3'480.20</b>
<b>426</b>	<b>Rückerstattungen</b>			<b>3'480.20</b>
4260	Rückerstattungen Dritter			3'480.20
<b>44</b>	<b>Finanzertrag</b>	<b>15'760</b>	<b>15'840</b>	<b>6'105.40</b>
<b>440</b>	<b>Zinsertrag</b>	<b>880</b>	<b>960</b>	<b>961.40</b>
4401	Zinsen Forderungen und Kontokorrente	470	520	520.95
4409	Übrige Zinsen von Finanzvermögen	410	440	440.45
<b>443</b>	<b>Liegenschaftenertrag FV</b>	<b>2'300</b>	<b>2'300</b>	<b>2'284.00</b>
4430	Pacht- und Mietzinse Liegenschaften FV	2'300	2'300	2'284.00
<b>447</b>	<b>Liegenschaftenertrag VV</b>	<b>12'580</b>	<b>12'580</b>	<b>2'860.00</b>
4470	Pacht- und Mietzinse Liegenschaften VV	380	380	380.00
4472	Vergütung für Benützungen Liegenschaften VV	12'200	12'200	2'480.00
<b>45</b>	<b>Entnahmen aus Fonds und Spezialfinanzierungen</b>	<b>14'450</b>	<b>4'000</b>	<b>31'750.20</b>
<b>451</b>	<b>Entnahmen aus Fonds und Spezialfinanzierungen im Eigenkapital</b>	<b>14'450</b>	<b>4'000</b>	<b>31'750.20</b>
4511	Entnahmen aus Fonds EK	10'450		29'535.75
4512	Entnahme Legate und Stiftungen ohne eigene Rechtspersönlichkeit im EK	4'000	4'000	2'214.45
<b>9</b>	<b>Abschlusskonten</b>	<b>1'290</b>	<b>1'450</b>	<b>12'239.00</b>
<b>90</b>	<b>Abschluss Erfolgsrechnung</b>	<b>1'290</b>	<b>1'450</b>	<b>12'239.00</b>

## d) Erfolgsrechnung Artengliederung

		Aufwand	Budget 2022 Ertrag	Aufwand	Budget 2021 Ertrag	Aufwand	Rechnung 2020 Ertrag
<b>900</b>	<b>Abschluss allgemeiner Haushalt</b>	<b>1'290</b>		<b>1'450</b>			<b>12'239.00</b>
9000	Ertragsüberschuss Erfolgsrechnung	1'290		1'450			
9001	Aufwandüberschuss Erfolgsrechnung						12'239.00
<b>901</b>	<b>Abschluss Spezialfinanzierungen</b>				<b>21'080</b>		
9011	Abschluss Spezialfinanzierungen und Fonds im EK, Aufwandüberschuss				21'080		
	<b>Total Aufwand</b>	<b>30'210</b>		<b>40'920</b>		<b>53'574.80</b>	
	<b>Total Ertrag</b>		<b>30'210</b>		<b>40'920</b>		<b>53'574.80</b>
	<b>Aufwandüberschuss</b>						
	<b>Ertragsüberschuss</b>						



b) Erfolgsrechnung

		Budget 2022		Budget 2021		Rechnung 2020	
		Aufwand	Ertrag	Aufwand	Ertrag	Aufwand	Ertrag
8	<b>VOLKWIRTSCHAFT</b>	<b>729'100</b>	<b>729'100</b>	<b>707'600</b>	<b>707'600</b>	<b>751'983.55</b>	<b>751'983.55</b>
82	<b>Forstwirtschaft</b>	<b>729'100</b>	<b>729'100</b>	<b>707'600</b>	<b>707'600</b>	<b>751'983.55</b>	<b>751'983.55</b>
820	<b>Forstwirtschaft</b>	<b>729'100</b>	<b>729'100</b>	<b>707'600</b>	<b>707'600</b>	<b>751'983.55</b>	<b>751'983.55</b>
8206	<b>Forstbetrieb Zetzwil-Gontenschwil-Leutwil</b>	<b>729'100</b>	<b>729'100</b>	<b>707'600</b>	<b>707'600</b>	<b>751'983.55</b>	<b>751'983.55</b>
3000.00	Betriebskommission	2'500		2'500		2'480.00	
3010.00	Löhne des Verwaltungs- und Betriebspersonals	300'000		297'300		304'085.05	
3010.09	Erstattung von Lohn des Verwaltungs- und Betriebspersonals					-2'020.10	
3050.00	AG-Beiträge AHV, IV, EO, ALV, Verwaltungskosten	18'400		19'300		18'856.10	
3052.00	AG-Beiträge an Pensionskassen	26'700		27'200		27'009.60	
3053.00	AG-Beiträge an Unfallversicherungen	21'700		21'900		22'324.55	
3054.00	AG-Beiträge an Familienausgleichskasse	4'100		4'300		4'219.45	
3055.00	AG-Beiträge an Krankentaggeldversicherungen	4'800		4'900		4'973.65	
3090.00	Aus- und Weiterbildung des Personals	1'500					
3099.00	Übriger Personalaufwand	4'000		2'000		4'277.00	
3100.00	Büromaterial	200		200			
3101.00	Betriebs-, Verbrauchsmaterial	40'000		30'000		39'156.07	
3101.01	Ankauf Holzschnitzel					757.75	
3101.02	Holzankauf aus Privatwald	60'000		60'000		67'338.90	
3102.00	Publikationen, Drucksachen	400				407.85	
3111.00	Anschaffung Maschinen, Geräte und Fahrzeuge	6'000		5'000		4'428.90	
3112.00	Kleider, Wäsche, Vorhänge	5'000				3'189.80	
3120.00	Ver- und Entsorgung Liegenschaften VV	2'000		1'800		1'814.25	
3130.00	Dienstleistungen Dritter	2'000		2'000		5'873.65	
3130.01	Hackkosten/Trsp Holzschnitzel	30'000		25'000		28'261.60	
3130.02	Arbeiten durch Dritte	20'000		20'000		15'583.40	
3130.03	Übrige Dienstleistungen, Honorare	2'800		2'700		2'591.25	
3130.04	Verbandsbeiträge	7'000		7'000		6'753.00	
3134.00	Sachversicherungsprämien	3'200		3'200		3'176.30	
3137.00	Steuern und Abgaben	20'600		20'000		22'501.90	
3143.00	Unterhalt Tiefbauten					431.60	
3151.00	Unterhalt Apparate, Maschinen, Geräte, Fahrzeuge, Werkzeuge	5'000		5'100		4'113.40	
3160.00	Miete Werkhof Zetzwil	12'000		12'000		12'000.00	
3161.00	Mieten von Maschinen und Werkzeugen	100'000		105'000		119'581.90	
3170.00	Reisekosten und Spesen	5'200		5'200		4'935.00	
3499.00	Skonto auf Holzverkäufen	10'000		10'000		8'593.31	
3612.00	Verwaltungsentschädigung	14'000		14'000		14'288.42	
4250.01	Verkäufe Nadel-Stammholz		350'000		320'000		319'340.73
4250.02	Verkäufe Laub-Stammholz		10'000		10'000		6'485.30
4250.03	Verkäufe Nadel-Industrieholz		34'000		30'000		33'827.10
4250.04	Verkäufe Laub-Industrieholz		12'000		10'000		15'776.90
4250.05	Verkäufe Brennholz		25'000		25'000		20'295.15
4250.06	Verkäufe Holzschnitzel		100'000		100'000		93'753.90
4260.00	Rückerstattungen Dritter		95'000		90'000		107'012.60
4260.02	Nebennutzungen		2'000		2'000		1'607.50
4260.04	Rückerstattungen Jagdpächter		1'500		1'000		1'386.00
4612.00	Entschädigungen von Gemeinden und Gemeindeverbänden		2'000				2'030.15
4630.00	Zollrückerstattungen/Bundesbeiträge		4'500		4'500		4'278.05
4631.00	Beiträge vom Kanton		65'000		60'000		69'841.55
4632.03	Aufwandüberschuss an OG Zetzwil		10'110		19'900		27'592.42
4632.04	Aufwandüberschuss an OG Gontenschwil		11'240		21'900		30'356.20
4632.05	Aufwandüberschuss an OG Leutwil		6'750		13'300		18'400.00
	<b>Total Aufwand</b>	<b>729'100</b>		<b>707'600</b>		<b>751'983.55</b>	
	<b>Total Ertrag</b>		<b>729'100</b>		<b>707'600</b>		<b>751'983.55</b>
	<b>Aufwandüberschuss</b>						
	<b>Ertragsüberschuss</b>						

# ABWASSERVERBAND GONTENSCHWIL-ZETZWIL

## ERLÄUTERUNGEN BUDGET 2022

### **a) Allgemeines:**

Der Gesamtaufwand liegt bei CHF 29'510 und ist gegenüber dem Budget 2021 um CHF 300 tiefer budgetiert. Seit Juli 2019 wird das Abwasser der Gemeinden Zetzwil und Gontenschwil in die Kläranlage Oberwynental gepumpt und dort gereinigt. Die Rückbauarbeiten der Kläranlage Gontenschwil-Zetzwil werden voraussichtlich im Jahr 2021 abgeschlossen sein. Das Vorliegende Budget widerspiegelt nur noch die nach dem definitiven Anschluss verbleibenden Aufwendungen zur Auflösung des Verbandes.

Die Betriebsbeträge für die Abwasserreinigung werden von der ARA Oberwynental direkt den Gemeinden Gontenschwil und Zetzwil in Rechnung gestellt. Die Bezahlung erfolgt dann über den Eigenwirtschaftsbetrieb Abwasser.

	Budget 2022	Budget 2021	Rechnung 2020
<b>ERFOLGSRECHNUNG</b>			
	<b>29'260</b>	<b>29'610</b>	<b>41'511.97</b>
<b>Betrieblicher Aufwand</b>			
30 Personalaufwand	3'290	3'290	7'938.00
31 Sach- und übriger Betriebsaufwand	25'520	25'520	26'330.97
33 Abschreibungen Verwaltungsvermögen			
35 Einlagen in Fonds und Spezialfinanzierungen			
36 Transferaufwand	450	800	7'243.00
37 Durchlaufende Beiträge			
	<b>29'510</b>	<b>29'810</b>	<b>41'572.52</b>
<b>Betrieblicher Ertrag</b>			
40 Fiskalertrag			
41 Regalien und Konzessionen			
42 Entgelte			
43 Verschiedene Erträge			
45 Entnahmen aus Fonds und Spezialfinanzierungen			
46 Transferertrag	29'510	29'810	41'572.52
47 Durchlaufende Beiträge			
<b>Ergebnis aus betrieblicher Tätigkeit</b>	<b>250</b>	<b>200</b>	<b>60.55</b>
34 Finanzaufwand	250	200	204.55
44 Finanzertrag			144.00
<b>Ergebnis aus Finanzierung</b>	<b>-250</b>	<b>-200</b>	<b>-60.55</b>
<b>Operatives Ergebnis</b>			
38 Ausserordentlicher Aufwand			
48 Ausserordentlicher Ertrag			
<b>Ausserordentliches Ergebnis</b>			
<b>Gesamtergebnis Erfolgsrechnung</b>			
( + = Ertragsüberschuss / - = Aufwandüberschuss)			

	Budget 2022	Budget 2021	Rechnung 2020
<b>INVESTITIONSRECHNUNG</b>			
			<b>949'741.30</b>
			949'741.30
50			
51			
52			
54			
55			
56			
58			
			<b>949'741.30</b>
60			
61			
62			
63			949'741.30
64			
65			
66			
68			
<b>Ergebnis Investitionsrechnung</b>			
<b>Selbstfinanzierung</b>			
<b>Finanzierungsergebnis</b>			
(+ = Finanzierungsüberschuss / - = Finanzierungsfehlbetrag)			

a) Zusammenzug		Aufwand	Budget 2022 Ertrag	Aufwand	Budget 2021 Ertrag	Aufwand	Rechnung 2020 Ertrag
7	UMWELTSCHUTZ UND RAUMORDNUNG	29'510	29'510	29'810	29'810	41'716.52	41'716.52
	Total Aufwand	29'510		29'810		41'716.52	
	Total Ertrag		29'510		29'810		41'716.52
	Aufwandüberschuss						
	Ertragsüberschuss						

b) Erfolgsrechnung		Budget 2022		Budget 2021		Rechnung 2020	
		Aufwand	Ertrag	Aufwand	Ertrag	Aufwand	Ertrag
7	<b>UMWELTSCHUTZ UND RAUMORDNUNG</b>	<b>29'510</b>	<b>29'510</b>	<b>29'810</b>	<b>29'810</b>	<b>41'716.52</b>	<b>41'716.52</b>
72	<b>Abwasserbeseitigung</b>	<b>29'510</b>	<b>29'510</b>	<b>29'810</b>	<b>29'810</b>	<b>41'716.52</b>	<b>41'716.52</b>
720	<b>Abwasserbeseitigung</b>	<b>29'510</b>	<b>29'510</b>	<b>29'810</b>	<b>29'810</b>	<b>41'716.52</b>	<b>41'716.52</b>
7200	<b>Regionale Kläranlagen</b>	<b>29'510</b>	<b>29'510</b>	<b>29'810</b>	<b>29'810</b>	<b>41'716.52</b>	<b>41'716.52</b>
3000.00	Kommissionen	3'000		3'000		7'055.00	
3050.00	AG-Beiträge AHV, IV, EO, ALV, Verwaltungskosten	210		210		512.35	
3053.00	AG-Beiträge an Unfallversicherungen	80		80		170.65	
3099.00	Übriger Personalaufwand					200.00	
3101.02	Betriebs-, Verbrauchsmaterial					50.07	
3102.00	Drucksachen, Publikationen	100		100		81.45	
3120.00	Ver- und Entsorgung Liegenschaften VV					4'288.70	
3130.01	Schlammabfuhr					4'954.50	
3130.02	Dienstleistungen Dritter	25'420		25'420		14'994.50	
3130.03	Telefongebühren					1'338.95	
3134.00	Sachversicherungsprämien					614.05	
3199.00	Übriger Betriebsaufwand					8.75	
3401.00	Verzinsung kurzfristige Finanzverbindlichkeiten	250		200		204.55	
3612.00	Entschädigungen an Gemeinden und Gemeindeverbände	450		800		7'243.00	
4470.00	Pacht- und Mietzinse Liegenschaften VV						144.00
4612.01	Gemeindebeitrag Gontenschwil		17'970		18'320		25'548.57
4612.02	Gemeindebeitrag Zetzwil		11'540		11'490		16'023.95
	<b>Total Aufwand</b>	<b>29'510</b>		<b>29'810</b>		<b>41'716.52</b>	
	<b>Total Ertrag</b>		<b>29'510</b>		<b>29'810</b>		<b>41'716.52</b>
	<b>Aufwandüberschuss</b>						
	<b>Ertragsüberschuss</b>						

## c) Artengliederung Zusammenzug

		Budget 2022		Budget 2021		Rechnung 2020	
		Aufwand	Ertrag	Aufwand	Ertrag	Aufwand	Ertrag
<b>3</b>	<b>Aufwand</b>	<b>29'510</b>		<b>29'810</b>		<b>41'716.52</b>	
30	Personalaufwand	3'290		3'290		7'938.00	
31	Sach- und übriger Betriebsaufwand	25'520		25'520		26'330.97	
34	Finanzaufwand	250		200		204.55	
36	Transferaufwand	450		800		7'243.00	
<b>4</b>	<b>Ertrag</b>		<b>29'510</b>		<b>29'810</b>		<b>41'716.52</b>
44	Finanzertrag						144.00
46	Transferertrag		29'510		29'810		41'572.52
	<b>Total Aufwand</b>	<b>29'510</b>		<b>29'810</b>		<b>41'716.52</b>	
	<b>Total Ertrag</b>		<b>29'510</b>		<b>29'810</b>		<b>41'716.52</b>
	<b>Aufwandüberschuss</b>						
	<b>Ertragsüberschuss</b>						

d) Erfolgsrechnung Artengliederung		Budget 2022	Budget 2021	Rechnung 2020
	Aufwand	Ertrag	Ertrag	Aufwand
<b>3</b>	<b>Aufwand</b>	<b>29'510</b>	<b>29'810</b>	<b>41'716.52</b>
<b>30</b>	<b>Personalaufwand</b>	<b>3'290</b>	<b>3'290</b>	<b>7'938.00</b>
<b>300</b>	<b>Behörden und Kommissionen</b>	<b>3'000</b>	<b>3'000</b>	<b>7'055.00</b>
3000	Löhne, Tag- und Sitzungsgelder an Behörden und Kommissionen	3'000	3'000	7'055.00
<b>305</b>	<b>Arbeitgeberbeiträge</b>	<b>290</b>	<b>290</b>	<b>683.00</b>
3050	AG-Beiträge AHV, IV, EO, ALV, Verwaltungskosten	210	210	512.35
3053	AG-Beiträge an Unfallversicherungen	80	80	170.65
<b>309</b>	<b>Übriger Personalaufwand</b>			<b>200.00</b>
3099	Übriger Personalaufwand			200.00
<b>31</b>	<b>Sach- und übriger Betriebsaufwand</b>	<b>25'520</b>	<b>25'520</b>	<b>26'330.97</b>
<b>310</b>	<b>Material- und Warenaufwand</b>	<b>100</b>	<b>100</b>	<b>131.52</b>
3101	Betriebs-, Verbrauchsmaterial			50.07
3102	Drucksachen, Publikationen	100	100	81.45
<b>312</b>	<b>Ver- und Entsorgung Liegenschaften VV</b>			<b>4'288.70</b>
3120	Ver- und Entsorgung Liegenschaften VV			4'288.70
<b>313</b>	<b>Dienstleistungen und Honorare</b>	<b>25'420</b>	<b>25'420</b>	<b>21'902.00</b>
3130	Dienstleistungen Dritter	25'420	25'420	21'287.95
3134	Sachversicherungsprämien			614.05
<b>319</b>	<b>Verschiedener Betriebsaufwand</b>			<b>8.75</b>
3199	Übriger Betriebsaufwand			8.75
<b>34</b>	<b>Finanzaufwand</b>	<b>250</b>	<b>200</b>	<b>204.55</b>
<b>340</b>	<b>Zinsaufwand</b>	<b>250</b>	<b>200</b>	<b>204.55</b>
3401	Verzinsung kurzfristige Finanzverbindlichkeiten	250	200	204.55
<b>36</b>	<b>Transferaufwand</b>	<b>450</b>	<b>800</b>	<b>7'243.00</b>
<b>361</b>	<b>Entschädigungen an Gemeinwesen</b>	<b>450</b>	<b>800</b>	<b>7'243.00</b>
3612	Entschädigungen an Gemeinden und Gemeindeverbände	450	800	7'243.00
<b>4</b>	<b>Ertrag</b>	<b>29'510</b>	<b>29'810</b>	<b>41'716.52</b>
<b>44</b>	<b>Finanzertrag</b>			<b>144.00</b>
<b>447</b>	<b>Liegenschaftenertrag VV</b>			<b>144.00</b>
4470	Pacht- und Mietzinse Liegenschaften VV			144.00
<b>46</b>	<b>Transferertrag</b>	<b>29'510</b>	<b>29'810</b>	<b>41'572.52</b>
<b>461</b>	<b>Entschädigungen von Gemeinwesen</b>	<b>29'510</b>	<b>29'810</b>	<b>41'572.52</b>
4612	Entschädigungen von Gemeinden und Gemeindeverbänden	29'510	29'810	41'572.52
	<b>Total Aufwand</b>	<b>29'510</b>	<b>29'810</b>	<b>41'716.52</b>
	<b>Total Ertrag</b>	<b>29'510</b>	<b>29'810</b>	<b>41'716.52</b>
	<b>Aufwandüberschuss</b>			
	<b>Ertragsüberschuss</b>			