

# Gemeinde Gontenschwil



## Rechnung 2021

**EINWOHNERGEMEINDE**

**ORTSBÜRGERGEMEINDE**

**ARA GONTENSCHWIL-ZETZWIL**

# Inhaltsverzeichnis

**Seite**

1

## Einwohnergemeinde

<b>Erläuterungen</b>	2 - 18
<b>Ergebnisse</b>	19 - 28
<b>Erfolgsrechnung</b>	
- Zusammenzug	29
- 0 Allgemeine Verwaltung	30 - 32
- 1 Öffentliche Ordnung und Sicherheit, Verteidigung	32 - 34
- 2 Bildung	34 - 37
- 3 Kultur, Sport und Freizeit	37 - 40
- 4 Gesundheit	40 - 41
- 5 Soziale Sicherheit	41 - 43
- 6 Verkehr und Nachrichtenübermittlung	43 - 44
- 7 Umweltschutz und Raumordnung	44 - 47
- 8 Volkswirtschaft	47 - 48
- 9 Finanzen und Steuern	48 - 50
- Artengliederung	51 - 71
<b>Investitionsrechnung und Verpflichtungskontrolle</b>	
- Zusammenzug	72
- Abteilungen 0 - 9	73 - 75
- Artengliederung	76 - 77
- Kreditkontrolle	78
<b>Bilanz</b>	79 - 76
- Eigenkapitalnachweis	87
- Geldflussrechnung	88

## Ortsbürgergemeinde

<b>Erläuterungen</b>	89 - 90
<b>Ergebnisse</b>	91 - 92
<b>Erfolgsrechnung</b>	
- Zusammenzug	Gontenschwil 93
- Abteilungen 0 – 9	Gontenschwil 94 - 95
- 8206	Forstbetrieb Gontenschwil – Zetzwil – Leutwil 96 - 97
- Artengliederung	Gontenschwil 98 - 100
<b>Bilanz</b>	101 - 103
- Eigenkapitalnachweis, Geldflussrechnung	104 - 105

## Gemeindeverbände

<b>Erläuterungen</b>	106
<b>Ergebnisse</b>	107 - 108
<b>Erfolgsrechnung</b>	
- Zusammenzug und Erfolgsrechnung ARA Gontenschwil - Zetzwil	109 110
- Artengliederung	111 - 112
<b>Investitionsrechnung, Artengliederung, Kreditkontrolle</b>	113 - 117
<b>Bilanz</b>	118 - 120
- Eigenkapitalnachweis, Geldflussrechnung	121 - 122

# EINWOHNERGEMEINDE

## ERLÄUTERUNGEN RECHNUNG 2021

### a) Allgemeines

Die Rechnung 2021 ist nach den Richtlinien und dem Kontenplan des harmonisierten Rechnungsmodells 2 (HRM2) erstellt worden.

Die Rechnung der Einwohnergemeinde schliesst nach Vornahme der planmässigen Abschreibungen von CHF 408'979.95 und einer Entnahme aus der Aufwertungsreserve von CHF 213'144.00 mit einem Ertragsüberschuss von CHF 392'045.80 ab. Budgetiert wurde ein Aufwandüberschuss im Betrag von CHF 352'440.00. Insgesamt wird somit um CHF 744'485.80 besser abgeschlossen als erwartet. Das operative Ergebnis beträgt CHF 178'901.80 (BU CHF -565'580.00).

Der Eigenwirtschaftsbetrieb Wasserversorgung erzielt nach Vornahme der planmässigen Abschreibungen von CHF 83'969.30 einen Ertragsüberschuss von CHF 169'598.43 (BU CHF 129'120.00). Das operative Ergebnis entspricht dem Ertragsüberschuss.

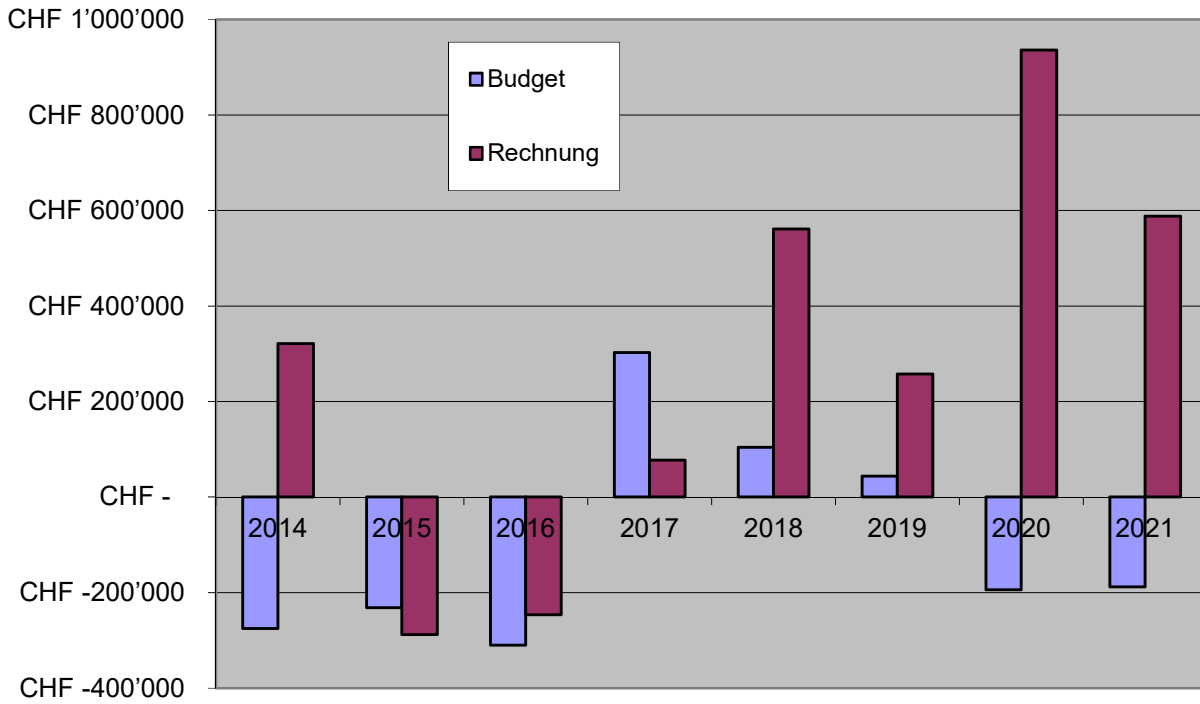
Der Eigenwirtschaftsbetrieb Abwasserbeseitigung schliesst nach Vornahme der planmässigen Abschreibungen von CHF 9'208.55 mit einem Ertragsüberschuss von CHF 164'757.39 (BU CHF 15'740.00) ab. Das operative Ergebnis entspricht dem Ertragsüberschuss.

Der Eigenwirtschaftsbetrieb Abfallbewirtschaftung muss keine Abschreibungen vornehmen und schliesst mit einem Ertragsüberschuss von CHF 2'353.07 (BU AUe CHF -5'980.00) ab. Das operative entspricht dem Aufwandüberschuss.

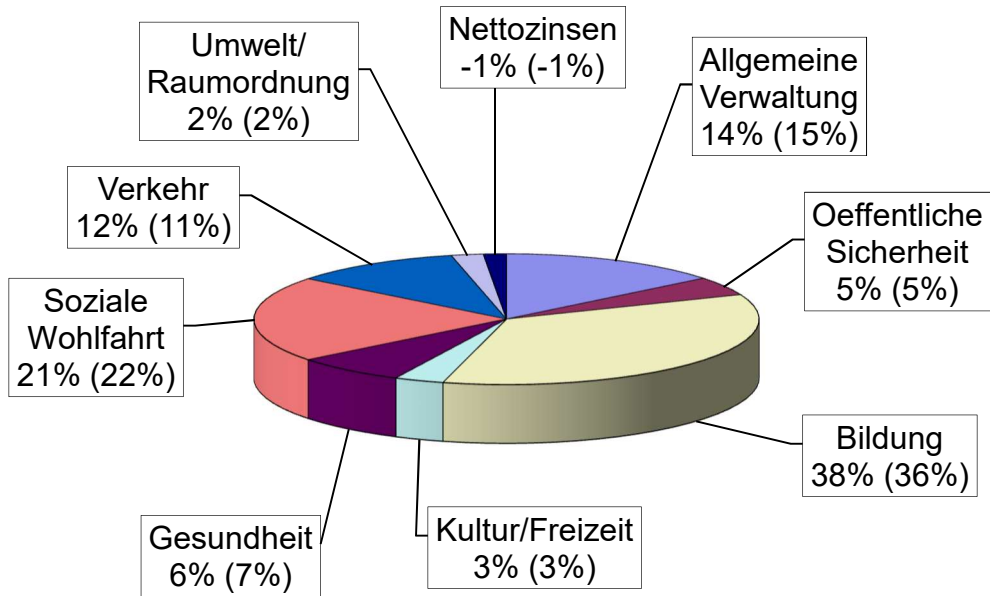
Die markantesten Nettoaufwand-Veränderungen in der Erfolgsrechnung, die das um CHF 744'485.80 bessere Ergebnis beeinflussen, haben sich zum Teil in folgenden Dienststellen ergeben:

DS	Bezeichnung	Rechnung Netto	Budget Netto	Abweichung
0210	Abt. Finanzen/Steuern (MinderA.)	CHF 355'154.80	CHF 389'330.00	CHF +34'175.20
2130	Oberstufe (Minderaufwand)	CHF 641'123.50	CHF 721'460.00	CHF +80'336.50
2170	Schulliegenschaften (Mehraufwand)	CHF 549'377.70	CHF 493'150.00	CHF -56'227.70
4120	Kranken- u. Pflegeheime (MinderA.)	CHF 242'533.00	CHF 286'000.00	CHF +43'467.00
5790	Fürsorge, übriges (Minderaufwand)	CHF 797'177.15	CHF 871'220.00	CHF +74'042.85
6150	Gemeindestrassen (Mehraufwand)	CHF 694'514.32	CHF 630'600.00	CHF -63'914.32
9100	Gemeindesteuern (Mehrertrag)	CHF -5'167'026.95	CHF -4'716'500.00	CHF +450'526.95
9101	Sondersteuern (Mehrertrag)	CHF -264'152.80	CHF -92'300.00	CHF +171'852.80
Total der markantesten Veränderungen				<u>CHF +734'259.28</u>

### Cash Flow Einwohnergemeinde



### Gliederung Aufwand inkl. Abschreibungen (in Klammern Angaben des Vorjahres)



## Kennzahlen zur Rechnung 2021

**Nettoschuld pro Einwohner** (Nettoschuld in Franken pro Einwohner) **CHF 1'906.09**

Eine Pro-Kopf-Verschuldung bis 2'500 Franken kann als tragbar eingestuft werden. Bei der Beurteilung ist ergänzend die finanzielle Leistungsfähigkeit massgebend (Selbstfinanzierungsanteil berücksichtigen).

< 0 Nettovermögen

0 – 1'000 geringe Verschuldung

**1'001 – 2'500 mittlere Verschuldung**

2'501 – 5'000 hohe Verschuldung

> 5'000 sehr hohe Verschuldung

**Nettoverschuldungsquotient** (Nettoschuld in Prozent vom Fiskalertrag/Finanzausgleich) **66.45 %**

Zeigt, welcher Anteil vom Fiskalertrag/Finanzausgleich, bzw. wie viele Jahreseinheiten erforderlich wären, um die Nettoschuld abzutragen. Ein Nettoverschuldungsquotient von unter 50 % weist auf eine kurze Bindungsdauer hin. Der Quotient sollte nicht über 150 % betragen.

**< 100 % gut**

100 % - 150 % genügend

> 150 % schlecht

**Zinsbelastungsanteil** (Nettozinsaufwand in Prozent vom laufenden Ertrag) **-0.06 %**

Zeigt, welcher Anteil des laufenden Ertrags durch den Nettozinsaufwand gebunden ist. Je tiefer dieser Wert ist, desto grösser der Handlungsspielraum. Der Anteil sollte nicht über 6 % betragen.

**< 0 % Zinsertrag**

0 % - 4 % gut

4 % - 9 % genügend

> 9 % schlecht

**Selbstfinanzierungsgrad** (Selbstfinanzierung in Prozent der Nettoinvestitionen) **102.61 %**

Zeigt, welcher Anteil der Nettoinvestitionen aus eigenen Mitteln finanziert werden kann. Ein Selbstfinanzierungsgrad von über 100 % weist auf eine hohe Eigenfinanzierung hin. Der Anteil sollte nicht unter 50 % betragen. Jährliche Schwankungen beim Selbstfinanzierungsgrad sind nicht ungewöhnlich, langfristig sollte ein Selbstfinanzierungsgrad von 100 % angestrebt werden.

**Selbstfinanzierungsanteil** (Nettozinsen in Prozent vom operativen Ertrag) **7.67 %**

Zeigt, welcher Anteil des laufenden Ertrags zur Finanzierung der Investitionen oder zum Abbau von Schulden aufgewendet werden kann (finanzielle Leistungsfähigkeit). Ein Selbstfinanzierungsanteil von über 20 % weist auf ein hohes Investitions-/Amortisationspotenzial hin. Der Anteil sollte nicht unter 15 % betragen.

> 20 % gut

10 % - 20 % mittel

**< 10 % schlecht**

**Kapitaldienstanteil** (Nettozinsaufwand + Abschreibungen in Prozent vom laufenden Ertrag) **5.30 %**

Zeigt, wie stark der laufende Ertrag durch den Zinsendienst und die Abschreibungen (Kapitaldienst) belastet ist. Der Anteil sollte nicht über 10 % betragen.

< 5 % geringe Belastung

**5 % - 15 % tragbare Belastung**

> 15 % hohe Belastung

**b) Erfolgsrechnung**

**0 ALLGEMEINE VERWALTUNG**

**0120 Exekutive**

0120.3132.00 Auslagen im Zusammenhang mit dem Wegfall des Oberstufen-Standortes Gontenschwil. Rechtliche Abklärungen sowie Gerichtskosten und Parteientschädigungen an die obsiegende Partei.

**0210 Abteilung Finanzen und Steuern**

0210.3130.01 Diese Budgetüberschreitung resultiert aus der intensiven Debitorenbewirtschaftung und aus dem ordentlichen Steuerinkasso. Die Rückerstattung von Betriebskosten ist ebenfalls höher ausgefallen.  
0210.4260.01

0210.3153.00 Durch die erfolgte Erneuerung der Hardware wird der bisherige Hardware-Wartungsvertrag hinfällig. Es fallen nur noch effektive Wartungskosten an.

0210.4210.00 Der Mehrertrag resultiert Vorwiegend aus Mahngebühren aus dem Steuerwesen.

0210.4270.00 Bussenablieferung vom Departement Finanzen und Ressourcen, gemäss § 253 Abs. 2 des Steuergesetzes fällt die Hälfte der vom Kantonalen Steueramt verfügbaren Ordnungsbussen den Gemeinden zu.

**0220 Allgemeine Dienste, übrige**

0220.3010.00 Mehraufwand wegen der Einstellung einer Aushilfe in Folge eines Personalausfalles. Eingang von Versicherungstagelder.  
0220.3010.09

0220.3130.04 Der Mehraufwand bei den Baubewilligungsgebühren löst ebenfalls Mehrerträge bei den Gebühren für Amtshandlungen aus.  
0220.4210.00

0220.3153.00 Durch die erfolgte Erneuerung der Hardware wird der bisherige Hardware-Wartungsvertrag hinfällig. Es fallen nur noch effektive Wartungskosten an.

**0290 Verwaltungsliegenschaften, übriges**

0290.3144.00 Es mussten vermehrt Unterhaltsarbeiten an den Gemeindeliegenschaften durchgeführt werden (Wasserleitungsbruch beim Gemeindehaus).

- 1                    ÖFFENTLICHE ORDNUNG UND SICHERHEIT, VERTEIDIGUNG**
- 1110                Polizei**
- 1110.3612.00 Die Repol aargauSüd unterbreitet die Abrechnung 2021 mit einem pro/Kopf-Beitrag von CHF 42.52 (Vorjahr CHF 41.02).
- 1400                Allgemeines Rechtswesen**
- 1400.3130.00 Minderaufwand durch den Wegfall der Kosten für die Führung der kantonalen Objektdaten.
- 1400.3153.00 Durch die erfolgte Erneuerung der Hardware wird der bisherige Hardware-Wartungsvertrag hinfällig. Es fallen nur noch effektive Wartungskosten an.
- 1400.3612.00 Kosten für das Regionale Zivilstandsamt gemäss Abrechnung der Gemeinde Menziken. Kosten pro Einwohner CHF 8.06 (Vorjahr CHF 6.42).
- 1400.4612.00 Die Gebührenablieferungen des Betreibungsamtes hängen zum Teil von der Anzahl Betreibungen ab. Gesamthaft mussten im Jahr 2021 in Gontenschwil 1'046 Betreibungshandlungen durchgeführt (Vorjahr: 1'099).
- 1500                Feuerwehr**
- 1500.3612.02 Die Kosten der regionalen Feuerwehr Gontenschwil-Zetzwil sind höher ausgefallen als budgetiert. Es wird auf die Erläuterungen der Dienststelle 1506 verwiesen.
- 1506                Regionale Feuerwehrorganisation**
- 1506.3010.00 Wegen Elementarereignisse, Unfälle und Brände mussten vermehrt Einsätze geleistet werden. Entsprechend höher fallen die Soldauszahlungen aus.
- 1506.3101.00 Mehrausgaben im Zusammenhang mit den häufigeren Einsätze.
- 1506.3151.00 Die Budgetüberschreitung ist vorwiegend wegen den höher Fahrzeugunterhaltungskosten entstanden. Am Schlauchverlegefahrzeug musste eine Reparatur ausgeführt werden.
- 1506.4240.00 Einige Einsätze konnten weiterverrechnet werden.
- 1506.4260.00 Rückerstattungen der AGV für Kurskosten.
- 1506.4612.XX Der Nettoaufwand im Betrag von CHF 190'416.41 (Vorjahr CHF 124'795.40) ist nach Einwohnerzahlen zwischen den Gemeinden Gontenschwil und Zetzwil verteilt worden.
- 1620                Zivilschutz**
- 1620.3612.00 Die Entschädigung an die regionale Zivilschutzorganisation aargauSüd wurde durch die Abteilung Finanzen Teufenthal berechnet.

## **2 BILDUNG**

Allgemein Die Gemeindebeiträge an den Personalaufwand der Volksschulen werden neu infolge HRM2 stufengerecht verteilt. Die Verbuchung erfolgt in der Abteilung „2 Bildung“ in den Konti 3631.XX „Beiträge an Kanton“ (Anteil der Lehrerbesoldung für die Schulstufen, die in Gontenschwil angeboten werden; diese Beträge belastet uns der Kanton direkt). Ab August 2020 bzw. ab dem Schuljahr 2020/2021 kommen bei den Lehrerlohnanteilen die ersten Auswirkungen der neuen Ressourcierung im Bildungswesen zum Tragen. Dies bewirkt, dass uns die Lehrerlohnanteile der Oberstufe, aufgrund der Schülerzahlen, ebenfalls direkt vom Kanton belastet werden.

### **2110 Kindergarten**

2110.3100.00 Umlagerung der Kosten für die Kopiergeräte und die erfolgten Kopien  
2110.3151.00 vom Konto (3151.00) Unterhalt allgemein auf die Konti (3100.00) Büroma-  
2110.3161.00 terial und (3161.00) Mieten.

2110.3110.00 Im Kindergarten Unterdorf musste das Spielhaus aus Sicherheitsgründen  
2110.4260.00 ersetzt werden. Die Stiftung Schürmatt hat dieses Projekt mit CHF 2'000.00  
unterstützt.

2110.3631.00 Vom Departement Bildung, Kultur und Sport verrechneten Lehrerbesol-  
dungsanteile.

### **2120 Primarstufe**

2120.3010.02 Die Randstundenbetreuung wurde weniger beansprucht, entsprechend  
sind die Lohnkosten tiefer ausgefallen.

2120.3100.00 Umlagerung der Kosten für die Kopiergeräte und die erfolgten Kopien  
2120.3151.00 vom Konto (3151.00) Unterhalt allgemein auf die Konti (3100.00) Büroma-  
2120.3161.00 terial und (3161.00) Mieten.

2120.3612.00 Kosten für Schulsozialarbeit.

2120.3631.00 Die vom Departement Bildung, Kultur und Sport verrechneten Lehrerbesol-  
dungsanteile sind tiefer ausgefallen als zuvor gemeldet.

### **2130 Oberstufe**

Allgemein Die Schulgelder an Gemeinden sowie die Besoldungsanteile an Gemein-  
den unterliegen grossen Schwankungen und variieren zum Teil stark. Mas-  
sgebend sind die Schülerzahlen und der Schulstandort.

2130.3612.01 Schulgelder an Gemeinden bzw. an die neue Kreisschule aargauSüd.

2130.3631.00 Anteil an die Oberstufen-Lehrerlöhne. Aufgrund der neuen Ressourcierung  
werden diese Lohnanteile vom BKS direkt bei den Wohngemeinden der  
Schüler eingefordert.



<b>2140</b>	<b>Musikschulen</b>
2140.3612.00	Kosten für die Regionale Musikschule gemäss Mitteilung der Abteilung Finanzen Unterkulm.
<b>2170</b>	<b>Schulliegenschaften</b>
Allgemein	Die Kindergartengebäude sind ebenfalls in dieser Dienststelle enthalten.
2170.3111.00	Ersatz des Mobiltelefons des Hauswartes, des Kühlschranks im Lehrerzimmer sowie eines defekten Staubsaugers.
2170.3144.XX	Die Auslagen für den Unterhalt des Husmattschulhauses, des Primarschulhauses, der Schulhäuser Ober- und Unter-Dorf und der Aussenanlagen konnten im geplanten Rahmen gehalten werden. Bei der Husmattturnhalle musste eine Rohrsanierung der Fussbodenheizung durchgeführt werden und bei der Mehrzweckhalle eine aufwendige Fussbodenreparatur.
2170.4472.00	Einnahmen aus Schulraumvermietungen.
<b>2190</b>	<b>Schulleitung und Schulverwaltung</b>
2190.3000.01	Wegen der Abschaffung der Schulpflegen ab dem Jahr 2022 musste eine Arbeitsgruppe gebildet werden um die Ablösung und die Neuorganisation zu planen.
<b>2191</b>	<b>Volksschule Sonstiges</b>
2191.3171.00 2191.4260.00	Wegen der unsicheren Covid-19-Situation wurde auf die Durchführung des Skilagers verzichtet.
<b>2200</b>	<b>Sonderschulen</b>
2200.3614.00 2200.4260.00	Die Schulgelder an die Sonderschulen wie auch die Elternbeiträge unterliegen einigen Schwankungen.
<b>2300</b>	<b>Berufliche Grundbildung</b>
2300.3631.00 2300.3634.00	Der Anteil der Schüler an Berufsschulen beziehungsweise an kantonalen Schulen verschiebt sich jeweils von Jahr zu Jahr.
<b>3</b>	<b>KULTUR, SPORT UND FREIZEIT</b>
<b>3110</b>	<b>Museen und bildende Kunst</b>
3110.3144.00	Anpassung der Elektroinstallation auf Grund einer Elektro-Sicherheitskontrolle bei der Museumsliegenschaft.
<b>3210</b>	<b>Bibliotheken</b>
3210.3113.00	Der Bibliothekscomputer musste ersetzt werden.

<b>3290</b>	<b>Kultur, übriges</b>
3290.3635.01	Wegen der Covid-19 Pandemie hat die Musikgesellschaft aus Solidaritätsgründe auf den Jahresbeitrag der Einwohnergemeinde verzichtet.
<b>3420</b>	<b>Freizeit</b>
3420.3144.00	Die Unterhaltskosten für den Piratenspielplatz haben sich auf ein Minimum beschränkt.
<b>4</b>	<b>GESUNDHEIT</b>
<b>4120</b>	<b>Kranken-, Alters- und Pflegeheime</b>
4120.3631.00	Gemeindeanteil an die ambulanten und stationären Pflegekosten. Der uns verrechnete Betrag basiert auf den effektiv angefallenen Kosten.
<b>4210</b>	<b>Ambulante Krankenpflege</b>
4210.3130.00	Der Beitrag an die Spitex Mittleres Wynental beträgt CHF 36.00/Einwohner (Vorjahr CHF 38.00).
<b>5</b>	<b>SOZIALE SICHERHEIT</b>
<b>5430</b>	<b>Alimentenbevorschussung und –inkasso</b>
5430.3637.00 5430.4260.00	Sowohl die Leistungen an Alimentenbevorschussungen wie auch die Rückerstattungen von Alimenten ist grossen Schwankungen unterworfen, da ersatzpflichtige Väter zahlungsunfähig sind oder sich im Ausland aufhalten.
<b>5450</b>	<b>Leistungen an Familien</b>
5450.3637.01	Die familienergänzende Kinderbetreuung wurde von vier Familien beansprucht.
<b>5720</b>	<b>Gesetzliche wirtschaftliche Hilfe</b>
DS 5720	Wie sich die Fallzahlen und die Kosten der einzelnen Fälle entwickeln werden, ist nur schwer abschätzbar. Im Jahr 2021 konnte das Budget auf der Ausgabenseite nicht eingehalten werden, im Gegenzug konnten auf der Einnahmenseite mehr Rückerstattungen aus Rentennachzahlungen verzeichnet werden als angenommen. Der Nettoaufwand ist gegenüber dem Budget um CHF 24'034.51 höher ausgefallen.
<b>5730</b>	<b>Asylwesen</b>
5730.3637.01 5730.4610.01	Der Rückgang bei den Betreuungsfällen von anerkannten Flüchtlingen und die damit verbundenen Rückerstattungen vom Bund beruht auf der Tatsache, dass sich der Aufenthaltsstatus einzelner Flüchtlinge ändert und

diese über die ordentliche Sozialhilfe (Konto 5720) abgerechnet werden müssen.

## **5790 Fürsorge, übriges**

5790.3612.00 Die Differenzabrechnung aus dem Jahr 2020 des Sozialdienstes des Bezirks Kulm hat sich positiv auf das Ergebnis ausgewirkt.

5790.3631.00 Die Verteilung der Restkosten für Sonderschulung, Heime und Werkstätten zwischen Kanton und Gemeinden wird gemäss Betreuungsgesetz vorgenommen. Die Gemeinden haben 40 % der Kosten zu tragen. Der Gemeindeanteil wird proportional nach der Einwohnerzahl auf die einzelnen Gemeinden verteilt. Gemäss Mitteilung des Departements Bildung, Kultur und Sport ist uns im Jahr 2021 für das Jahr 2020 ein Beitrag von CHF 233.01 (Vorjahr CHF 226.04) je Einwohner verrechnet worden.

5790.3637.00 Es wurden keine Wiedereingliederungsmassnahmen beansprucht.

5790.3637.01 Ab dem Jahr 2018 müssen sich die Gemeinden an den Verlustscheinen der Krankenkassen für Ausstände aus der obligatorischen Krankenpflegeversicherung sowie Verzugszinsen und Betreibungskosten beteiligen. Es sind jene Gemeinden kostenersatzpflichtig, in welchen die Schuldner bei Betreibungsanhebung Wohnsitz hatten. Weil die Rückforderungen für das Jahr 2021 erst zu einem späteren Zeitpunkt erfolgen, wird unter dieser Position die mutmassliche Kostenersatzpflicht berücksichtigt. Der Betrag wird in die langfristigen Rückstellungen gebucht.

## **6 VERKEHR UND NACHRICHTENÜBERMITTLUNG**

### **6150 Gemeindestrassen**

6150.3101.00 Die Budgetposition für die Verbrauchsmaterialien zum Strassenunterhalt musste nicht ausgeschöpft werden.

6150.3120.00 Auswirkung der neuen Strassenbeleuchtung auf die Strombeschaffungskosten.

6150.3141.00 Es wurden Sanierungs- und Belagsarbeiten in den Gebieten Reistel und Oberes Tannenmoos durchgeführt. Zusätzlich zu den vorgesehenen Arbeiten mussten für über CHF 60'000.00 Belagsreparaturen nach Unwettern durchgeführt werden.

6150.3141.01 Die Kosten für die Unterhaltsarbeiten an den Strassenschächten konnten weitgehend eingehalten werden. Für das periodische Absaugen der Einlaufschächte konnten die Dienstleistungen günstiger eingekauft werden.

6150.3141.03 Der Anteil der Gemeindestrassen an die Kosten des Winterdienstes ist höher ausgefallen.

6150.3151.02 Erhöhter Einsatz der Wischmaschine nach den Unwettern.

## **6290            Öffentlicher Verkehr, übriges**

6290.3634.00 Die Gemeinde Gontenschwil hat bis zum 30.11.2018 vier „SBB Tageskarten  
6290.4240.00 Gemeinde“ angeboten. Um die sinkende Auslastung auszugleichen und um  
die Kostendeckung zu gewährleisten, werden ab dem 01.12.2018 nur noch  
drei von diesen Tageskarten angeboten. Die diesjährigen Einnahmen sind  
wegen Covid-19 tiefer ausgefallen.

## **7                    UMWELTSCHUTZ UND RAUMORDNUNG**

Allgemein        Das Wasserwerk, die Abwasserbeseitigung und die Abfallwirtschaft sind Ei-  
genwirtschaftsbetriebe. Ein Betrieb ist eigenwirtschaftlich, wenn die Kosten  
für Betrieb, Unterhalt, Wartung, Verwaltung sowie Zinsen für das investierte  
Kapital und die Abschreibungen mittelfristig durch die Gebühreneinnahmen  
gedeckt sind. Die Betriebe sind in der Erfolgsrechnung der Einwohnergeme-  
inde integriert. Das Guthaben oder die Schulden der Eigenwirtschafts-  
betriebe werden mit Verpflichtungen oder Vorschüssen in der Bilanz der  
Einwohnergemeinde ausgewiesen.

### **7101            Wasserwerk**

7101.3120.00 Es musste weniger Wasser zu den Nachbargemeinden gepumpt werden,  
entsprechend sind die Stromkosten niedriger ausgefallen.

7101.3143.00 Es sind kaum Rohrbrüche aufgetreten.

7101.3151.00 Die vorgesehenen Zählerauswechslungen werden in einem späteren Zeit-  
punkt stattfinden.

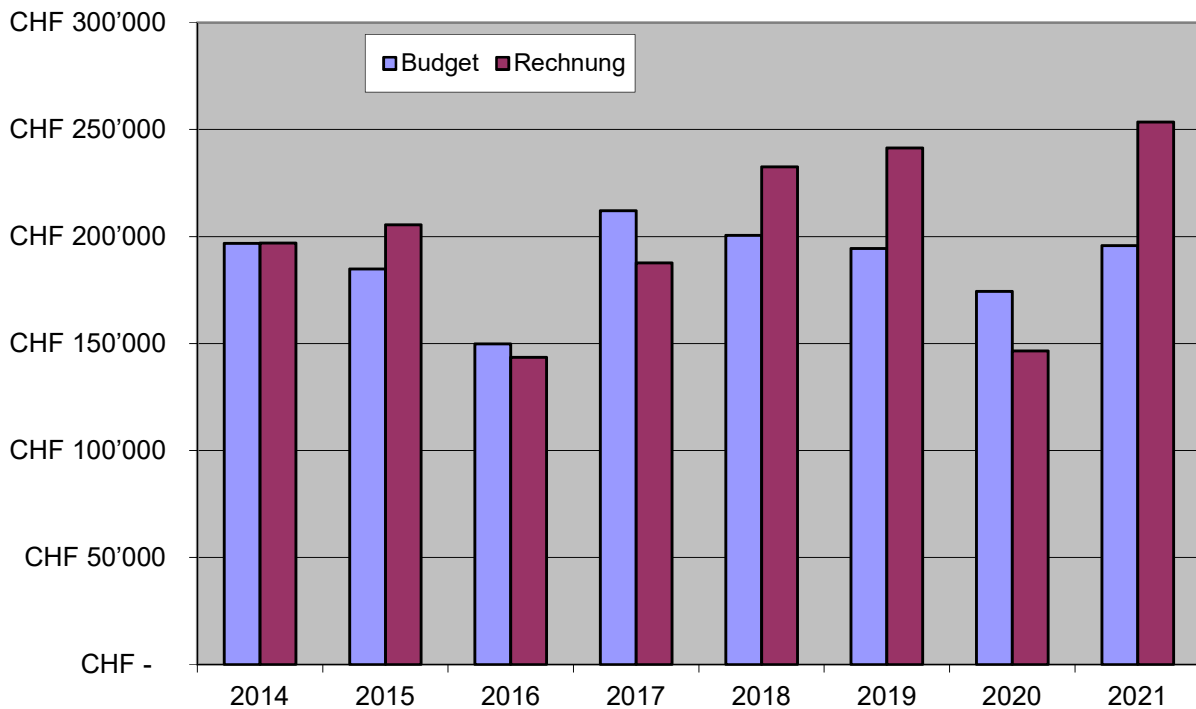
7101.3409.01 Die Verzinsung der Schuld des Eigenwirtschaftsbetriebs erfolgt jeweils auf  
dem Bestand anfangs Jahr. Der Vorschuss per 01.01.2021 betrug CHF  
19'825.17. Dieser Betrag wird mit einem Zinssatz von 0.1 % verzinst, das  
ergibt CHF 20.00 (Gegenkonto 9610.4409.01).

7101.4240.00 Die von der EWS abgelieferten Gebühren für den Frischwasserverbrauch  
sind leicht tiefer ausgefallen als erwartet.

7101.4631.00 Pauschalbeitrag an die Löschwasserversorgung gemäss Mitteilung der Aar-  
gauischen Gebäudeversicherung (AGV).

7101.9010.00 Zum Ausgleich der Dienststelle wird ein Ertragsüberschuss von CHF  
169'598.43 ausgewiesen.

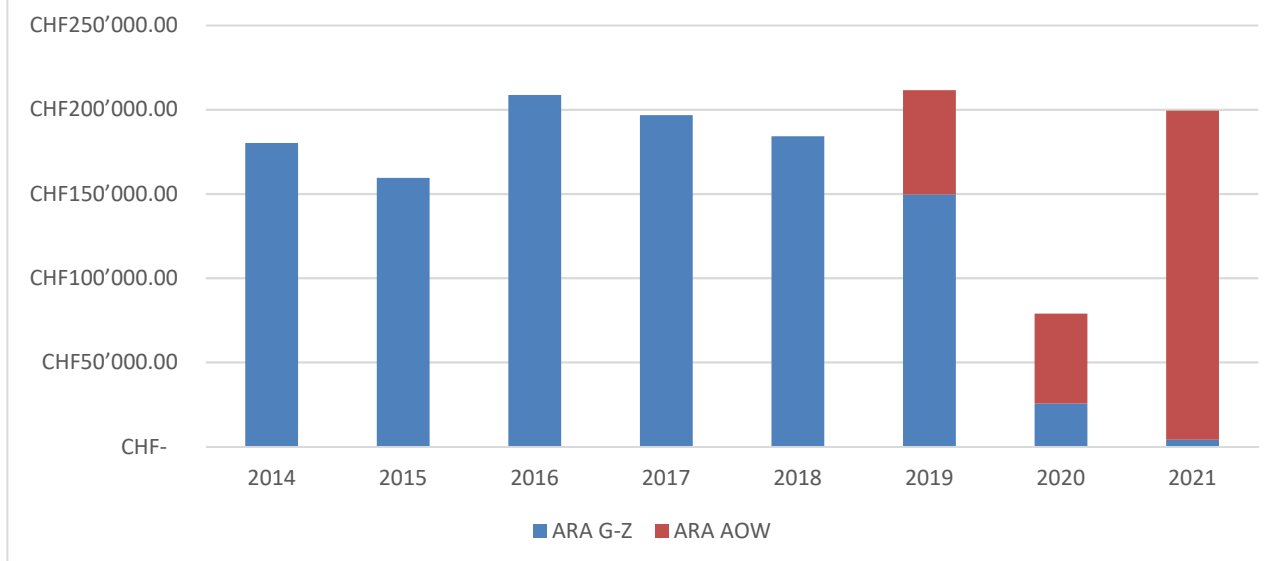
## Cash Flow Wasserversorgung



### 7201 Abwasserbeseitigung

- 7201.3111.00 Es ist lediglich das Alarmsystem über GSM installiert worden. Der Vorgesehene Ersatz einer Pumpe konnte hinausgeschoben werden.
- 7201.3132.00 Es sind keine Gutachten in Auftrag gegeben worden.
- 7201.3151.00 Es mussten diverse Schäden an den Tauchpumpen und deren Motoren behoben werden.
- 7201.3409.01 Die Verzinsung der Schuld des Eigenwirtschaftsbetriebs erfolgt jeweils auf dem Bestand anfangs Jahr. Der Vorschuss per 01.01.2021 betrug CHF 2'523'252.92. Dieser Betrag wird mit einem Zinssatz von 0.1 % verzinst, das ergibt CHF 2'524.00 (Gegenkonto 9610.4409.01).
- 7201.3612.01 Im Übergangsjahr 2021 wurde an die ARA Gontenschwil-Zetzwil noch ein Restbeitrag an die Betriebskosten entrichtet. Die Beiträge an die ARA AOW  
 7201.3612.02 fallen um die nachträgliche Vorjahresabrechnung (CHF 61'871.25) höher aus. Somit wird der sehr tiefe Beitrag des Vorjahres wieder ausgeglichen.

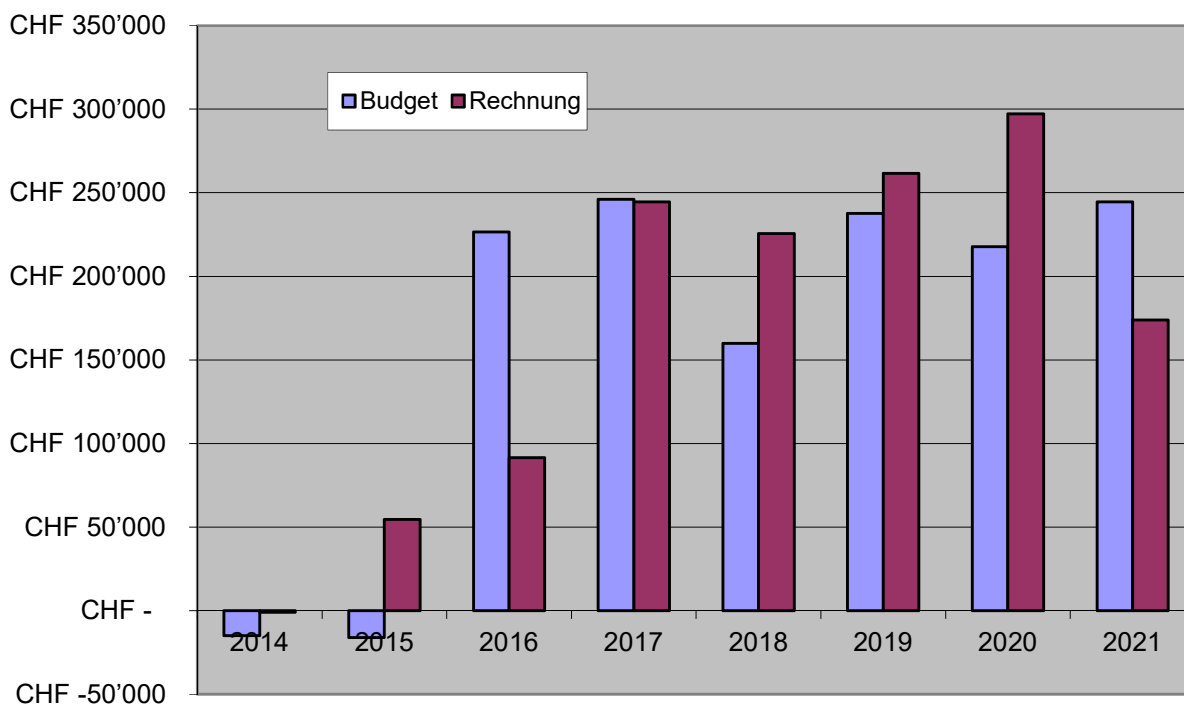
## Kostenentwicklung Betriebsbeitrag Gontenschwil an die ARA



7201.4240.00 Die von der EWS abgelieferten Kanalisationsbenutzungsgebühren fallen analog zum Frischwasserverbrauch tiefer aus.

7201.9010.00 Zum Ausgleich der Dienststelle wird ein Ertragsüberschuss von CHF 164'757.39 ausgewiesen.

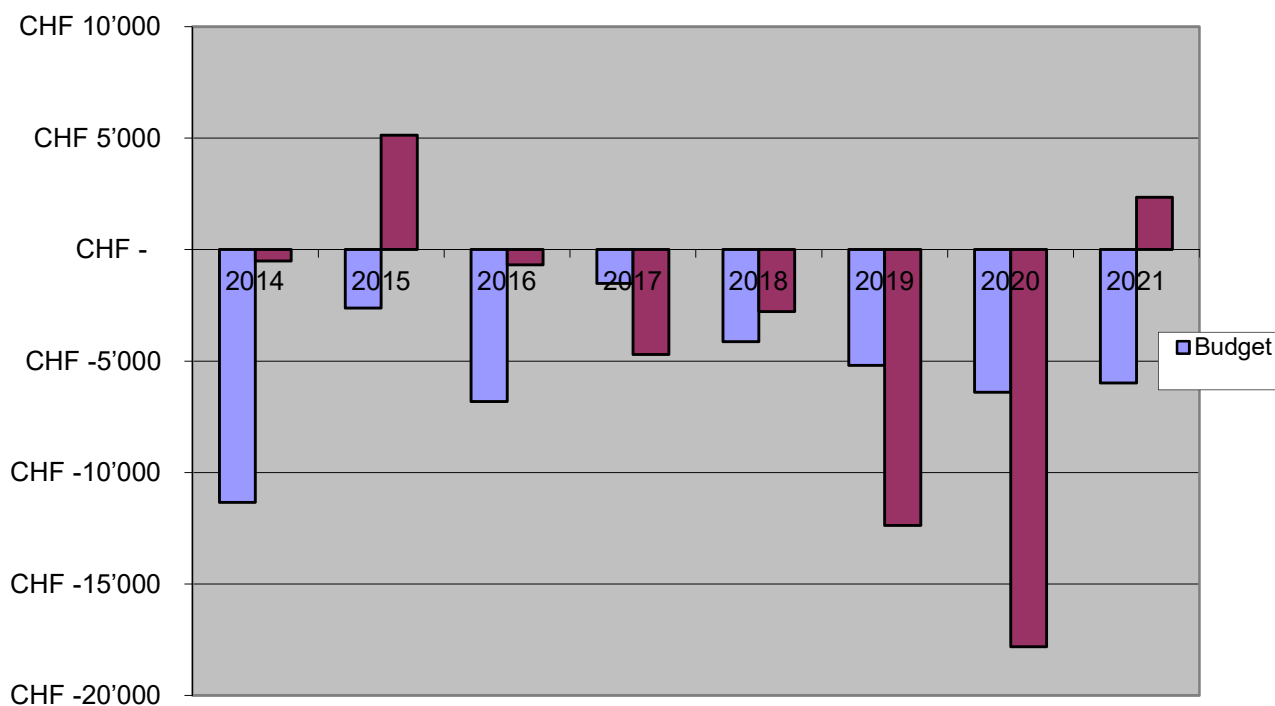
## Cash Flow Abwasserbeseitigung



## 7301 Abfallwirtschaft

- 7301.3101.01 Im 2020 sind neue, für mehrere Jahre verwendbaren Grüngutvignetten angeschafft worden. Somit fallen für die nächsten fünf Jahre keine Kosten mehr an.
- 7301.3130.01 Es konnte von einer Tarifsenkung profitiert werden. Im Zeitpunkt der Budgetierung betragen die Verbrennungskosten bei der KVA Buchs CHF 115.00/t, im aktuellen Jahr noch CHF 105.00/t.
- 7301.3130.02 Wegen der milderen Winter und der dadurch länger anhaltenden Vegetationszeit sind die Kosten für den Transport des Grüngutes gestiegen. Die Grüngut-Benützungsgebühren sind ebenfalls gestiegen.
- 7301.4240.01
- 7301.4240.00 Die vereinnahmten Kehrriechtbenützungsgebühren aus dem Verkauf von Container-Plomben und Kehrriecht-Marken sind leicht tiefer ausgefallen als erwartet.
- 7301.4409.01 Die Verzinsung des Guthabens des Eigenwirtschaftsbetriebs erfolgt jeweils auf dem Bestand anfangs Jahr. Die Verpflichtung per 01.01.2021 betrug CHF 9'019.25. Dieser Betrag wird mit einem Zinssatz von 0.1 % verzinst, das ergibt CHF 9.00 (Gegenkonto 9610.3409.01).
- 7301.9010.00 Zum Ausgleich der Dienststelle wird ein Ertragsüberschuss von CHF 2'353.07 ausgewiesen.

### Cash Flow Abfallbewirtschaftung



## 7410 Gewässerverbauungen

- 7410.3631.00 Von der Abteilung Landschaft und Gewässer fakturierter Gemeindeanteil an die entstandenen Kosten für Gewässerunterhalt.

7410.4611.00 Dem Gewässerbauamt konnten diverse Abrechnungen verrechnet werden.

## **7500 Arten- und Landschaftsschutz**

7500.3130.00 Auslagen im Zusammenhang mit dem Naturschutzprojekt «Natur findet Stadt».

## **7710 Friedhof und Bestattung**

7710.3010.00 Zur Entlastung des Bauamtes sind gewisse Unterhalts- und Pflegearbeiten  
7710.3010.09 durch eine im Stundenlohn eingestellte Person erledigt worden. Leider sind Ausfälle in Folge Krankheit erfolgt, was die Versicherungstaggelder ausgelöst hat.

7710.3101.00 Wie im Vorjahr musste die Budgetposition für die Verbrauchsmaterialien nicht ausgeschöpft werden.

7710.3130.00 Durch den Krankheitsausfall mussten einige Dienstleistungen eingekauft  
7710.3143.00 werden.

## **7900 Raumordnung**

7900.3132.00 Es mussten im Bereich Raumordnung keine Fachgutachten und Erschliessungskonzepte erstellt werden.

# **8 VOLKSWIRTSCHAFT**

## **8710 Elektrizität**

8710.4120.00 Die Konzessionsabgaben der EWS und AEW richten sich nach dem auf dem Gemeindegebiet erfolgte Netznutzung.

# **9 FINANZEN UND STEUERN**

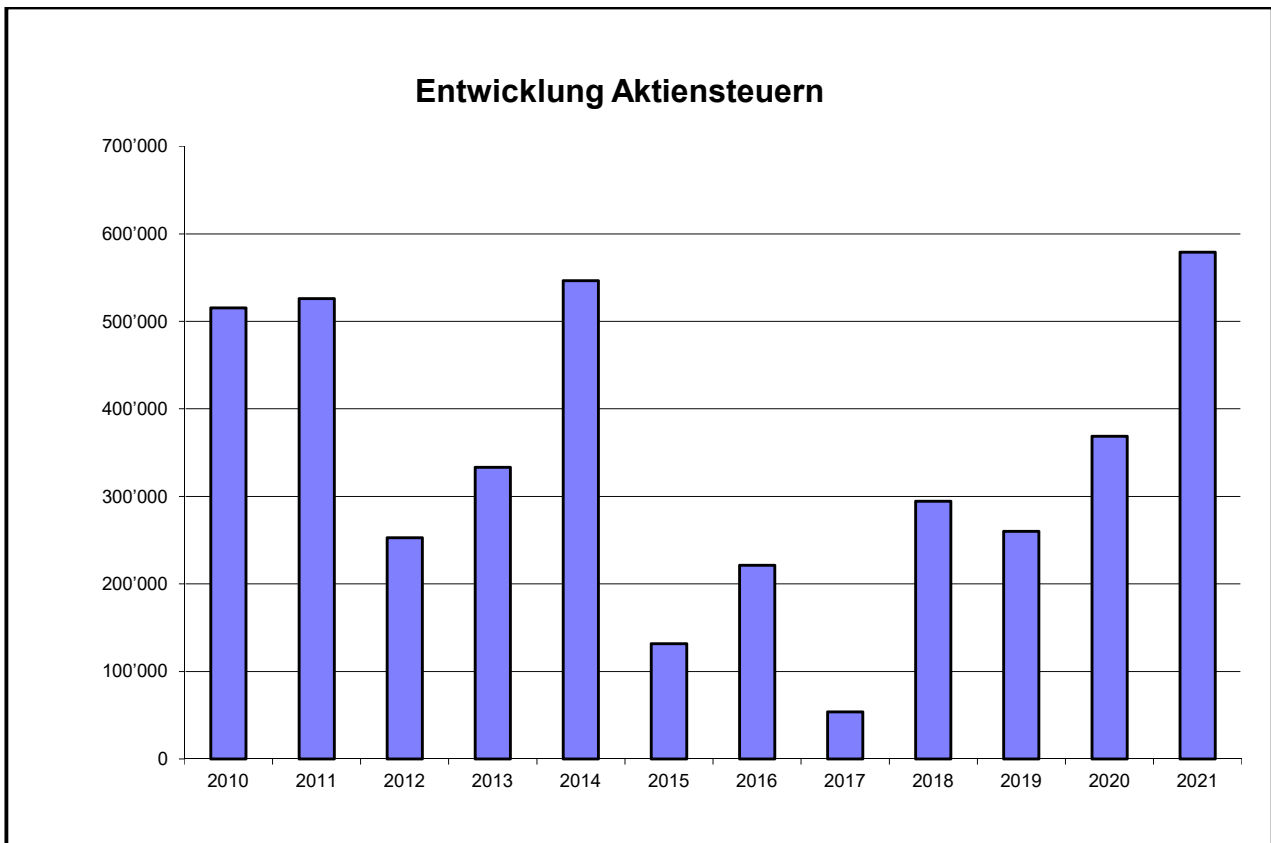
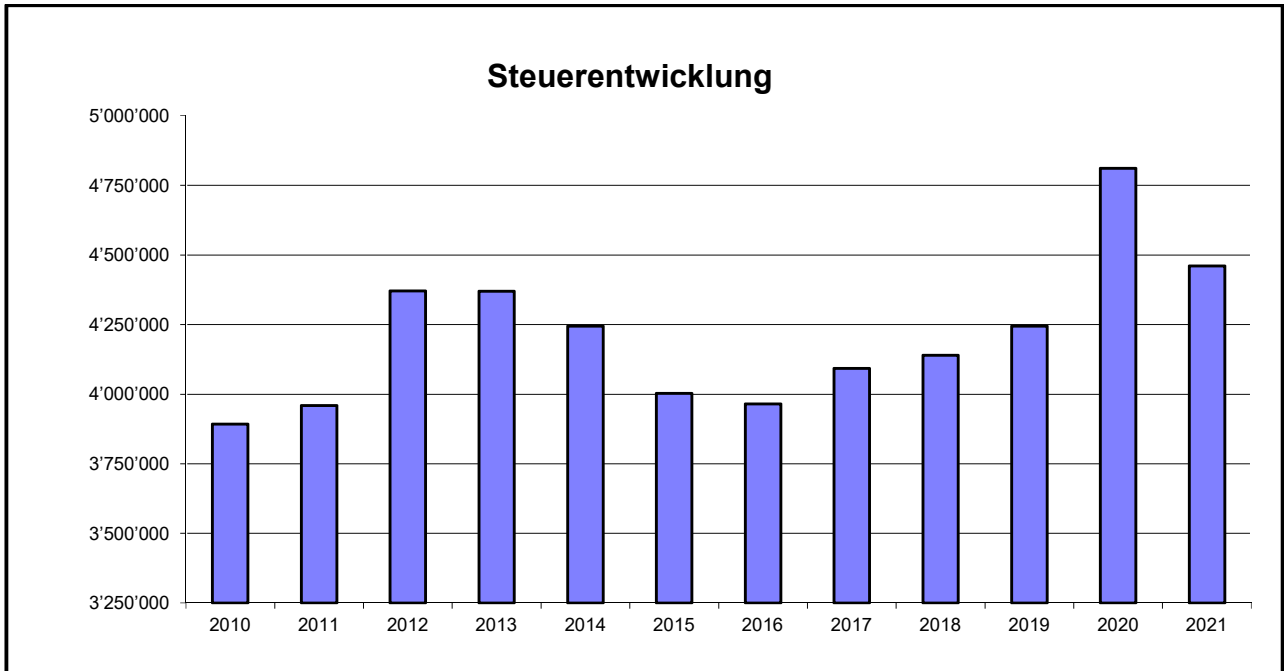
## **9100 Allgemeine Gemeindesteuern**

DS 9100 Gemäss Steuerabschluss 2021 belaufen sich die Steuereinnahmen der Gemeinde Gontenschwil auf insgesamt CHF 5'475'054.50 (Vorjahr CHF 5'478'798.90). Diese liegen um CHF 622'724.50 über dem budgetierten Betrag von CHF 4'852'330.00.

Die Einkommens- und Vermögenssteuern betragen CHF 4'459'504.65 (BU CHF 4'321'500.00), die Quellensteuern CHF 126'385.55 (BU CHF 120'000.00), die Aktiensteuern CHF 579'067.50 (BU CHF 300'000.00), die Nach- und Strafsteuern CHF 24'650.65 (BU CHF 4'000.00), die Grundstückgewinnsteuern CHF 158'446.25 (BU CHF 40'000.00) und die Erbschafts- und Schenkungssteuern CHF 52'395.90 (BU CHF 20'000.00).

Die grössten Abweichungen zum Budget finden wir bei den Einkommens- und Vermögenssteuern – CHF 138'004.65 über Budget, bei den Aktiensteuern – CHF 279'067.50 über Budget und bei den Grundstückgewinnsteuern – CHF 118'446.25 über Budget.



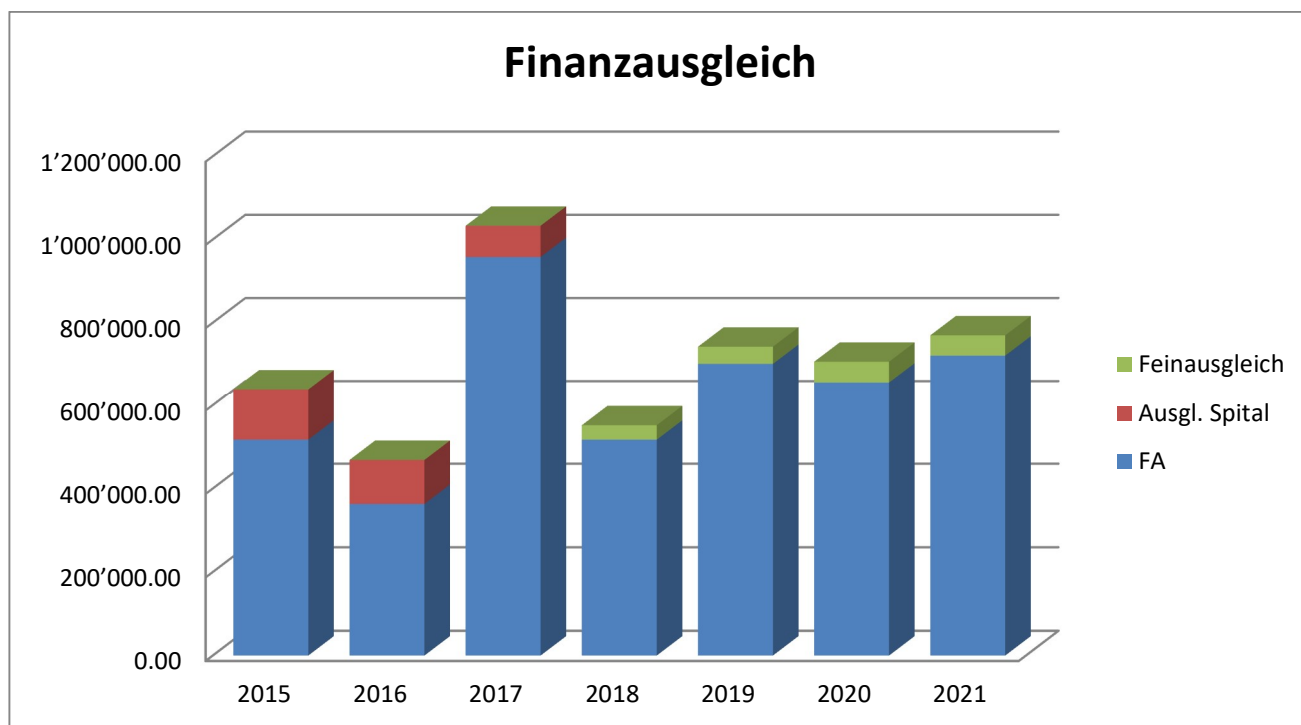


**9300 Finanz- und Lastenausgleich**

9300.4621.50 Die Finanzausgleichszahlung 2021 wurde auf der Grundlage der massgebenden Basiszahlen aus den Jahren 2017 bis 2019 errechnet.

9300.4621.60 Feinjustierung der Aufgabenverschiebungsbilanz, diese beträgt CHF 16'000'000.00 für den ganzen Kanton und wird nach Einwohnern auf die

Gemeinden verteilt, was ca. CHF 23.05/Einwohner (Vorjahr ca. CHF 23.34/E.) ausmacht.



## 9610 Zinsen

9610.3130.00 Es konnten kurzfristige Darlehen mit Minuszinsen abgeschlossen werden,  
9610.4402.00 diese generieren zwar etwas höhere Abschlusskosten werfen jedoch fast das Doppelte an Zinsen ab.

9610.4420.00 Auszahlung Dividende der EWS Energie AG für das Geschäftsjahr 2020. Zusätzlich zur ordentlichen Dividende (8 %) ist eine Zusatzdividende (8 %) an die Vertragsgemeinden ausbezahlt worden.

## 9901 Bauamt

Allgemein Der Nettoaufwand dieser Dienststelle wird aufgrund der geleisteten Arbeitsstunden auf die verschiedenen Kostenstellen verteilt. Infolgedessen kann es in den betroffenen Dienststellen (Artengliederungen 3612.03 und 3900.00) zu grösseren Abweichungen kommen.

9901.3101.00 Beim Betriebs- und Verbrauchsmaterial des Bauamtes wurden die budgetierten Treibstoffbezüge nicht ausgeschöpft.

9901.3161.00 Zur Ausführung von Arbeiten mussten Gerätschaften zugemietet werden.

## 9905 Allgemeine Personalkosten

Allgemein Der Arbeitgeber-Anteil an die Personalkosten wie AHV-IV-EO-ALV, Pensionskasse, Unfallversicherung, Krankentaggeldversicherung usw. werden in dieser Abteilung gesammelt. Mit der Jahresendverarbeitung werden diese kumulierten Kosten auf die einzelnen Dienststellen verteilt. Mit der Umstellung auf ein neues Lohnprogramm, werden nun diese AG-Anteile direkt mit

jeder Monatsverarbeitung auf die einzelnen Dienststellen verteilt (Artengliederung 3050.00, 3052.00, 3053.00 und 3054.00).

Vereinzelte, wenige Personalkosten werden weiterhin in dieser Abteilung verbucht und am Jahresende auf die entsprechenden Dienststellen verteilt.

## **9990 Abschluss**

9990.4895.00 Die Differenz zwischen den Abschreibungen nach HRM2 und dem alten Rechnungsmodell wurde bisher durch eine Entnahme aus der Aufwertungsreserve gedeckt. Seit dem Rechnungsjahr 2019 erfolgt eine stufenweise Reduktion dieses Betrages.

9990.9000.00 Zum Ausgleich kann ein Ertragsüberschuss von CHF 392'045.80 ausgewiesen werden.

## **c) Zur Investitionsrechnung**

Die Aktivierungsgrenze für Investitionen ist nach Anzahl Einwohnern abgestuft und beträgt für Gontenschwil CHF 50'000.00. Die Bemerkungen zu den traktandierten Geschäften erfolgen separat.

1500.5060.01 Die Beschaffung des Personentransporters 2 (PTF 2) ist erfolgt und das neue Fahrzeug ausgeliefert. Wegen nachträglichen, kleineren Änderungen resultiert eine Kreditüberschreitung von CHF 7'405.85. Der Kostenanteil für die Gemeinde Gontenschwil beläuft sich auf gesamthaft CHF 31'913.80.

6150.5010.11 Die Abrechnung der bewilligten Sanierung der Wynabrücke liegt vor. Unser Kostenanteil ist durch die Gemeinde Oberkulm fakturiert worden. Der bewilligte Kredit über CHF 150'000.00 ist um CHF 27'794.00 unterschritten worden.

## **d) zur Bilanz**

Keine Bemerkungen.

	Rechnung 2021	Budget 2021	Rechnung 2020
<b>ERFOLGSRECHNUNG</b>			
	<b>7'201'849.68</b>	<b>7'161'000</b>	<b>7'007'061.93</b>
<b>Betrieblicher Aufwand</b>			
30 Personalaufwand	1'521'463.36	1'547'480	1'441'453.25
31 Sach- und übriger Betriebsaufwand	1'473'623.86	1'366'550	1'309'769.37
33 Abschreibungen Verwaltungsvermögen	343'320.90	311'550	311'566.05
35 Einlagen in Fonds und Spezialfinanzierungen			
36 Transferaufwand	3'863'441.56	3'935'420	3'944'273.26
37 Durchlaufende Beiträge			
	<b>7'239'320.78</b>	<b>6'459'580</b>	<b>7'435'142.78</b>
<b>Betrieblicher Ertrag</b>			
40 Fiskalertrag	5'435'150.50	4'839'500	5'505'346.95
41 Regalien und Konzessionen	71'828.30	72'200	72'268.55
42 Entgelte	461'370.03	358'720	489'370.98
43 Verschiedene Erträge			
45 Entnahmen aus Fonds und Spezialfinanzierungen	3'451.95	17'500	11'716.85
46 Transferertrag	1'267'520.00	1'171'660	1'356'439.45
47 Durchlaufende Beiträge			
<b>Ergebnis aus betrieblicher Tätigkeit</b>	<b>37'471.10</b>	<b>-701'420</b>	<b>428'080.85</b>
34 Finanzaufwand	24'343.65	27'060	25'409.55
44 Finanzertrag	165'774.35	162'900	156'280.65
<b>Ergebnis aus Finanzierung</b>	<b>141'430.70</b>	<b>135'840</b>	<b>130'871.10</b>
<b>Operatives Ergebnis</b>	<b>178'901.80</b>	<b>-565'580</b>	<b>558'951.95</b>
38 Ausserordentlicher Aufwand			
48 Ausserordentlicher Ertrag	213'144.00	213'140	224'428.00
<b>Ausserordentliches Ergebnis</b>	<b>213'144.00</b>	<b>213'140</b>	<b>224'428.00</b>
<b>Gesamtergebnis Erfolgsrechnung</b>	<b>392'045.80</b>	<b>-352'440</b>	<b>783'379.95</b>
(+ = Ertragsüberschuss / - = Aufwandüberschuss)			

	Rechnung 2021	Budget 2021	Rechnung 2020
<b>INVESTITIONSRECHNUNG</b>			
	<b>Investitionsausgaben</b>	<b>635'074.60</b>	<b>480'000</b>
50	Sachanlagen	595'838.05	440'000
51	Investitionen auf Rechnung Dritter		917'590.95
52	Immaterielle Anlagen	39'236.55	40'000
54	Darlehen		43'585.40
55	Beteiligungen, Grundkapitalien		
56	Investitionsbeiträge		
58	Ausserordentliche Investitionen		
	<b>Investitionseinnahmen</b>	<b>65'492.05</b>	<b>62'350</b>
60	Abgang von Sachanlagen		
61	Rückerstattungen Investitionen auf Rechnung Dritter		
62	Abgang von immateriellen Anlagen		
63	Investitionsbeiträge	65'492.05	62'350
64	Rückzahlung von Darlehen		
65	Abgang von Beteiligungen, Grundkapitalien		
66	Rückzahlung von Investitionsbeiträgen		
68	Ausserordentliche Investitionseinnahmen		
	<b>Ergebnis Investitionsrechnung</b>	<b>-569'582.55</b>	<b>-417'650</b>
	<b>Selbstfinanzierung</b>	<b>584'429.80</b>	<b>-205'870</b>
	<b>Finanzierungsergebnis</b>	<b>14'847.25</b>	<b>-623'520</b>
	(+ = Finanzierungsüberschuss / - = Finanzierungsfehlbetrag)		<b>-36'716.30</b>

	Rechnung 2021	Budget 2021	Rechnung 2020
<b>ERFOLGSRECHNUNG</b>			
	<b>189'701.90</b>	<b>237'660</b>	<b>294'598.15</b>
<b>Betrieblicher Aufwand</b>			
30 Personalaufwand		200	
31 Sach- und übriger Betriebsaufwand	93'502.80	159'650	215'090.40
33 Abschreibungen Verwaltungsvermögen	88'120.40	70'390	69'965.25
35 Einlagen in Fonds und Spezialfinanzierungen			
36 Transferaufwand	8'078.70	7'420	9'542.50
37 Durchlaufende Beiträge			
	<b>359'320.33</b>	<b>366'760</b>	<b>375'074.50</b>
<b>Betrieblicher Ertrag</b>			
40 Fiskalertrag			
41 Regalien und Konzessionen	11'048.60	8'000	18'655.15
42 Entgelte	248'770.63	259'600	257'256.10
43 Verschiedene Erträge			
45 Entnahmen aus Fonds und Spezialfinanzierungen			
46 Transferertrag	99'501.10	99'160	99'163.25
47 Durchlaufende Beiträge			
<b>Ergebnis aus betrieblicher Tätigkeit</b>	<b>169'618.43</b>	<b>129'100</b>	<b>80'476.35</b>
34 Finanzaufwand	20.00		157.00
44 Finanzertrag		20	
<b>Ergebnis aus Finanzierung</b>	<b>-20.00</b>	<b>20</b>	<b>-157.00</b>
<b>Operatives Ergebnis</b>	<b>169'598.43</b>	<b>129'120</b>	<b>80'319.35</b>
38 Ausserordentlicher Aufwand			
48 Ausserordentlicher Ertrag			
<b>Ausserordentliches Ergebnis</b>			
<b>Gesamtergebnis Erfolgsrechnung</b> (+ = Ertragsüberschuss / - = Aufwandüberschuss)	<b>169'598.43</b>	<b>129'120</b>	<b>80'319.35</b>

	Rechnung 2021	Budget 2021	Rechnung 2020
<b>INVESTITIONSRECHNUNG</b>			
	<b>170'406.55</b>	<b>329'600</b>	<b>16'255.45</b>
50	170'406.55	329'600	16'255.45
51			
52			
54			
55			
56			
58			
	<b>2'396.75</b>	<b>3'000</b>	<b>6'757.00</b>
60			
61			
62			
63	2'396.75	3'000	6'757.00
64			
65			
66			
68			
<b>Ergebnis Investitionsrechnung</b>	<b>-168'009.80</b>	<b>-326'600</b>	<b>-9'498.45</b>
<b>Selbstfinanzierung</b>	<b>253'567.73</b>	<b>195'700</b>	<b>146'471.35</b>
<b>Finanzierungsergebnis</b> (+ = Finanzierungsüberschuss / - = Finanzierungsfehlbetrag)	<b>85'557.93</b>	<b>-130'900</b>	<b>136'972.90</b>

**BILANZ**

Nettoschuld / Nettovermögen per 01.01.	19'825.17
Finanzierungsüberschuss (+) / -fehlbetrag (-)	85'557.93
Nettoschuld / Nettovermögen per 31.12.	-65'732.76
(+ = Nettoschuld / - = Nettovermögen)	

	Rechnung 2021	Budget 2021	Rechnung 2020
<b>ERFOLGSRECHNUNG</b>			
	<b>365'192.00</b>	<b>540'380</b>	<b>267'461.80</b>
<b>Betrieblicher Aufwand</b>			
30 Personalaufwand			
31 Sach- und übriger Betriebsaufwand	87'388.62	99'290	111'885.28
33 Abschreibungen Verwaltungsvermögen	50'995.55	265'100	37'892.00
35 Einlagen in Fonds und Spezialfinanzierungen			
36 Transferaufwand	226'807.83	175'990	117'684.52
37 Durchlaufende Beiträge			
	<b>532'473.39</b>	<b>558'540</b>	<b>565'443.11</b>
<b>Betrieblicher Ertrag</b>			
40 Fiskalertrag			
41 Regalien und Konzessionen			
42 Entgelte	490'686.39	522'150	529'055.46
43 Verschiedene Erträge			
45 Entnahmen aus Fonds und Spezialfinanzierungen			
46 Transferertrag	41'787.00	36'390	36'387.65
47 Durchlaufende Beiträge			
<b>Ergebnis aus betrieblicher Tätigkeit</b>	<b>167'281.39</b>	<b>18'160</b>	<b>297'981.31</b>
34 Finanzaufwand	2'524.00	2'420	2'226.00
44 Finanzertrag			
<b>Ergebnis aus Finanzierung</b>	<b>-2'524.00</b>	<b>-2'420</b>	<b>-2'226.00</b>
<b>Operatives Ergebnis</b>	<b>164'757.39</b>	<b>15'740</b>	<b>295'755.31</b>
38 Ausserordentlicher Aufwand			
48 Ausserordentlicher Ertrag			
<b>Ausserordentliches Ergebnis</b>			
<b>Gesamtergebnis Erfolgsrechnung</b>	<b>164'757.39</b>	<b>15'740</b>	<b>295'755.31</b>
(+ = Ertragsüberschuss / - = Aufwandüberschuss)			



	Rechnung 2021	Budget 2021	Rechnung 2020
<b>INVESTITIONSRECHNUNG</b>			
	<b>78'229.50</b>	<b>111'400</b>	<b>702'274.50</b>
<b>Investitionsausgaben</b>			
50 Sachanlagen	5'500.00	111'400	73'848.40
51 Investitionen auf Rechnung Dritter			
52 Immaterielle Anlagen			60'005.95
54 Darlehen			
55 Beteiligungen, Grundkapitalien			
56 Investitionsbeiträge	72'729.50		568'420.15
58 Ausserordentliche Investitionen			
	<b>21'124.25</b>	<b>30'000</b>	<b>107'987.00</b>
<b>Investitionseinnahmen</b>			
60 Abgang von Sachanlagen			
61 Rückerstattungen Investitionen auf Rechnung Dritter			
62 Abgang von immateriellen Anlagen			
63 Investitionsbeiträge	21'124.25	30'000	107'987.00
64 Rückzahlung von Darlehen			
65 Abgang von Beteiligungen, Grundkapitalien			
66 Rückzahlung von Investitionsbeiträgen			
68 Ausserordentliche Investitionseinnahmen			
<b>Ergebnis Investitionsrechnung</b>	<b>-57'105.25</b>	<b>-81'400</b>	<b>-594'287.50</b>
<b>Selbstfinanzierung</b>	<b>173'965.94</b>	<b>244'450</b>	<b>297'259.66</b>
<b>Finanzierungsergebnis</b>	<b>116'860.69</b>	<b>163'050</b>	<b>-297'027.84</b>
(+ = Finanzierungsüberschuss / - = Finanzierungsfehlbetrag)			

**BILANZ**

Nettoschuld / Nettovermögen per 01.01.	2'523'252.92
Finanzierungsüberschuss (+) / -fehlbetrag (-)	116'860.69
Nettoschuld / Nettovermögen per 31.12.	2'406'392.23
(+ = Nettoschuld / - = Nettovermögen)	

	Rechnung 2021	Budget 2021	Rechnung 2020
<b>ERFOLGSRECHNUNG</b>			
	<b>191'720.95</b>	<b>195'190</b>	<b>200'042.45</b>
<b>Betrieblicher Aufwand</b>			
30 Personalaufwand	2'630.65	1'500	2'528.70
31 Sach- und übriger Betriebsaufwand	164'020.95	167'140	172'785.15
33 Abschreibungen Verwaltungsvermögen			
35 Einlagen in Fonds und Spezialfinanzierungen			
36 Transferaufwand	25'069.35	26'550	24'728.60
37 Durchlaufende Beiträge			
	<b>194'065.02</b>	<b>189'190</b>	<b>182'192.41</b>
<b>Betrieblicher Ertrag</b>			
40 Fiskalertrag			
41 Regalien und Konzessionen			
42 Entgelte	194'065.02	189'190	182'192.41
43 Verschiedene Erträge			
45 Entnahmen aus Fonds und Spezialfinanzierungen			
46 Transferertrag			
47 Durchlaufende Beiträge			
<b>Ergebnis aus betrieblicher Tätigkeit</b>	<b>2'344.07</b>	<b>-6'000</b>	<b>-17'850.04</b>
34 Finanzaufwand			
44 Finanzertrag	9.00	20	27.00
<b>Ergebnis aus Finanzierung</b>	<b>9.00</b>	<b>20</b>	<b>27.00</b>
<b>Operatives Ergebnis</b>	<b>2'353.07</b>	<b>-5'980</b>	<b>-17'823.04</b>
38 Ausserordentlicher Aufwand			
48 Ausserordentlicher Ertrag			
<b>Ausserordentliches Ergebnis</b>			
<b>Gesamtergebnis Erfolgsrechnung</b>	<b>2'353.07</b>	<b>-5'980</b>	<b>-17'823.04</b>
(+ = Ertragsüberschuss / - = Aufwandüberschuss)			

	Rechnung 2021	Budget 2021	Rechnung 2020
<b>INVESTITIONSRECHNUNG</b>			
<b>Investitionsausgaben</b>			
50			
	Sachanlagen		
51			
	Investitionen auf Rechnung Dritter		
52			
	Immaterielle Anlagen		
54			
	Darlehen		
55			
	Beteiligungen, Grundkapitalien		
56			
	Investitionsbeiträge		
58			
	Ausserordentliche Investitionen		
<b>Investitionseinnahmen</b>			
60			
	Abgang von Sachanlagen		
61			
	Rückerstattungen Investitionen auf Rechnung Dritter		
62			
	Abgang von immateriellen Anlagen		
63			
	Investitionsbeiträge		
64			
	Rückzahlung von Darlehen		
65			
	Abgang von Beteiligungen, Grundkapitalien		
66			
	Rückzahlung von Investitionsbeiträgen		
68			
	Ausserordentliche Investitionseinnahmen		
<b>Ergebnis Investitionsrechnung</b>			
<b>Selbstfinanzierung</b>	<b>2'353.07</b>	<b>-5'980</b>	<b>-17'823.04</b>
<b>Finanzierungsergebnis</b>	<b>2'353.07</b>	<b>-5'980</b>	<b>-17'823.04</b>
(+ = Finanzierungsüberschuss / - = Finanzierungsfehlbetrag)			

**BILANZ**

Nettoschuld / Nettovermögen per 01.01.	-9'019.25
Finanzierungsüberschuss (+) / -fehlbetrag (-)	2'353.07
Nettoschuld / Nettovermögen per 31.12.	-11'372.32
(+ = Nettoschuld / - = Nettovermögen)	

	Rechnung 2021	Budget 2021	Rechnung 2020
<b>ERFOLGSRECHNUNG</b>			
	<b>7'948'464.53</b>	<b>8'134'230</b>	<b>7'769'164.33</b>
<b>Betrieblicher Aufwand</b>			
30 Personalaufwand	1'524'094.01	1'549'180	1'443'981.95
31 Sach- und übriger Betriebsaufwand	1'818'536.23	1'792'630	1'809'530.20
33 Abschreibungen Verwaltungsvermögen	482'436.85	647'040	419'423.30
35 Einlagen in Fonds und Spezialfinanzierungen			
36 Transferaufwand	4'123'397.44	4'145'380	4'096'228.88
37 Durchlaufende Beiträge			
	<b>8'325'179.52</b>	<b>7'574'070</b>	<b>8'557'852.80</b>
<b>Betrieblicher Ertrag</b>			
40 Fiskalertrag	5'435'150.50	4'839'500	5'505'346.95
41 Regalien und Konzessionen	82'876.90	80'200	90'923.70
42 Entgelte	1'394'892.07	1'329'660	1'457'874.95
43 Verschiedene Erträge			
45 Entnahmen aus Fonds und Spezialfinanzierungen	3'451.95	17'500	11'716.85
46 Transferertrag	1'408'808.10	1'307'210	1'491'990.35
47 Durchlaufende Beiträge			
<b>Ergebnis aus betrieblicher Tätigkeit</b>	<b>376'714.99</b>	<b>-560'160</b>	<b>788'688.47</b>
34 Finanzaufwand	26'887.65	29'480	27'792.55
44 Finanzertrag	165'783.35	162'940	156'307.65
<b>Ergebnis aus Finanzierung</b>	<b>138'895.70</b>	<b>133'460</b>	<b>128'515.10</b>
<b>Operatives Ergebnis</b>	<b>515'610.69</b>	<b>-426'700</b>	<b>917'203.57</b>
38 Ausserordentlicher Aufwand			
48 Ausserordentlicher Ertrag	213'144.00	213'140	224'428.00
<b>Ausserordentliches Ergebnis</b>	<b>213'144.00</b>	<b>213'140</b>	<b>224'428.00</b>
<b>Gesamtergebnis Erfolgsrechnung</b> (+ = Ertragsüberschuss / - = Aufwandüberschuss)	<b>728'754.69</b>	<b>-213'560</b>	<b>1'141'631.57</b>

	Rechnung 2021	Budget 2021	Rechnung 2020
<b>INVESTITIONSRECHNUNG</b>			
	<b>883'710.65</b>	<b>921'000</b>	<b>1'679'706.30</b>
<b>Investitionsausgaben</b>			
50 Sachanlagen	771'744.60	881'000	1'007'694.80
51 Investitionen auf Rechnung Dritter			
52 Immaterielle Anlagen	39'236.55	40'000	103'591.35
54 Darlehen			
55 Beteiligungen, Grundkapitalien			
56 Investitionsbeiträge	72'729.50		568'420.15
58 Ausserordentliche Investitionen			
	<b>89'013.05</b>	<b>95'350</b>	<b>114'744.00</b>
<b>Investitionseinnahmen</b>			
60 Abgang von Sachanlagen			
61 Rückerstattungen Investitionen auf Rechnung Dritter			
62 Abgang von immateriellen Anlagen			
63 Investitionsbeiträge	89'013.05	95'350	114'744.00
64 Rückzahlung von Darlehen			
65 Abgang von Beteiligungen, Grundkapitalien			
66 Rückzahlung von Investitionsbeiträgen			
68 Ausserordentliche Investitionseinnahmen			
<b>Ergebnis Investitionsrechnung</b>	<b>-794'697.60</b>	<b>-825'650</b>	<b>-1'564'962.30</b>
<b>Selbstfinanzierung</b>	<b>1'014'316.54</b>	<b>228'300</b>	<b>1'350'368.02</b>
<b>Finanzierungsergebnis</b>	<b>219'618.94</b>	<b>-597'350</b>	<b>-214'594.28</b>
(+ = Finanzierungsüberschuss / - = Finanzierungsfehlbetrag)			

a) Zusammenzug	Rechnung 2021		Budget 2021		Rechnung 2020		
	Aufwand	Ertrag	Aufwand	Ertrag	Aufwand	Ertrag	
<b>0</b>	<b>ALLGEMEINE VERWALTUNG</b>	<b>1'070'541.26</b>	<b>204'621.57</b>	<b>1'013'500</b>	<b>139'420</b>	<b>1'003'072.60</b>	<b>174'479.95</b>
	Nettoaufwand		865'919.69		874'080		828'592.65
<b>1</b>	<b>ÖFFENTLICHE ORDNUNG UND SICHERHEIT, VERTEIDIGUNG</b>	<b>675'059.47</b>	<b>372'984.70</b>	<b>631'040</b>	<b>321'400</b>	<b>572'194.63</b>	<b>300'374.53</b>
	Nettoaufwand		302'074.77		309'640		271'820.10
<b>2</b>	<b>BILDUNG</b>	<b>2'405'358.42</b>	<b>92'337.53</b>	<b>2'443'690</b>	<b>91'910</b>	<b>2'358'768.55</b>	<b>313'859.05</b>
	Nettoaufwand		2'313'020.89		2'351'780		2'044'909.50
<b>3</b>	<b>KULTUR, SPORT UND FREIZEIT</b>	<b>183'266.05</b>	<b>1'604.00</b>	<b>209'560</b>	<b>3'700</b>	<b>184'791.95</b>	<b>977.90</b>
	Nettoaufwand		181'662.05		205'860		183'814.05
<b>4</b>	<b>GESUNDHEIT</b>	<b>348'029.60</b>		<b>396'040</b>		<b>415'020.96</b>	
	Nettoaufwand		348'029.60		396'040		415'020.96
<b>5</b>	<b>SOZIALE SICHERHEIT</b>	<b>1'501'441.40</b>	<b>233'742.95</b>	<b>1'495'050</b>	<b>174'600</b>	<b>1'549'049.55</b>	<b>311'308.40</b>
	Nettoaufwand		1'267'698.45		1'320'450		1'237'741.15
<b>6</b>	<b>VERKEHR UND NACHRICHTENÜBERMITTLUNG</b>	<b>811'875.67</b>	<b>49'571.43</b>	<b>765'170</b>	<b>66'680</b>	<b>661'075.74</b>	<b>27'142.35</b>
	Nettoaufwand		762'304.24		698'490		633'933.39
<b>7</b>	<b>UMWELTSCHUTZ UND RAUMORDNUNG</b>	<b>1'265'720.35</b>	<b>1'125'852.79</b>	<b>1'270'620</b>	<b>1'127'690</b>	<b>1'299'012.56</b>	<b>1'179'983.16</b>
	Nettoaufwand		139'867.56		142'930		119'029.40
<b>8</b>	<b>VOLKSWIRTSCHAFT</b>	<b>6'029.60</b>	<b>72'246.90</b>	<b>15'810</b>	<b>72'700</b>	<b>6'906.75</b>	<b>72'690.35</b>
	Nettoertrag	66'217.30		56'890		65'783.60	
<b>9</b>	<b>FINANZEN UND STEUERN</b>	<b>780'094.20</b>	<b>6'894'454.15</b>	<b>635'950</b>	<b>6'878'330</b>	<b>1'431'240.86</b>	<b>7'100'318.46</b>
	Nettoertrag	6'114'359.95		6'242'380		5'669'077.60	
	<b>Total Aufwand</b>	<b>9'047'416.02</b>		<b>8'876'430</b>		<b>9'481'134.15</b>	
	<b>Total Ertrag</b>		<b>9'047'416.02</b>		<b>8'876'430</b>		<b>9'481'134.15</b>
	<b>Aufwandüberschuss</b>						
	<b>Ertragsüberschuss</b>						

b) Erfolgsrechnung		Rechnung 2021		Budget 2021		Rechnung 2020	
		Aufwand	Ertrag	Aufwand	Ertrag	Aufwand	Ertrag
<b>0</b>	<b>ALLGEMEINE VERWALTUNG</b>	<b>1'070'541.26</b>	<b>204'621.57</b>	<b>1'013'500</b>	<b>139'420</b>	<b>1'003'072.60</b>	<b>174'479.95</b>
	Nettoaufwand		865'919.69		874'080		828'592.65
<b>01</b>	<b>Legislative und Exekutive</b>	<b>192'432.49</b>	<b>5'846.00</b>	<b>173'750</b>	<b>5'950</b>	<b>162'870.45</b>	<b>5'695.71</b>
	Nettoaufwand		186'586.49		167'800		157'174.74
<b>011</b>	<b>Legislative</b>	<b>34'175.86</b>		<b>35'840</b>		<b>32'117.40</b>	
	Nettoaufwand		34'175.86		35'840		32'117.40
<b>0110</b>	<b>Legislative</b>	<b>34'175.86</b>		<b>35'840</b>		<b>32'117.40</b>	
	Nettoaufwand		34'175.86		35'840		32'117.40
3000.00	Löhne, Tag- und Sitzungsgelder an Behörden und Kommissionen	7'000.00		8'100		9'325.00	
3050.00	AG-Beiträge AHV,IV,EO,ALV, VK	66.58					
3053.00	AG-Beiträge Unfallversicherung	30.07					
3054.00	AG-Beiträge Familienausgleichskasse	15.32					
3090.00	Aus- und Weiterbildung des Personals			500		710.80	
3102.00	Drucksachen, Publikationen	9'752.65		8'500		5'657.60	
3109.00	Übriger Material- und Warenaufwand	600.00		600		600.00	
3130.00	Dienstleistungen Dritter	15'498.84		17'000		14'721.05	
3134.00	Versicherungsprämien	26.25		50		27.15	
3170.00	Reisekosten und Spesen	1'186.15		300		133.05	
3910.02	Interne Verrechnung Soziallasten			790		942.75	
<b>012</b>	<b>Exekutive</b>	<b>158'256.63</b>	<b>5'846.00</b>	<b>137'910</b>	<b>5'950</b>	<b>130'753.05</b>	<b>5'695.71</b>
	Nettoaufwand		152'410.63		131'960		125'057.34
<b>0120</b>	<b>Exekutive</b>	<b>158'256.63</b>	<b>5'846.00</b>	<b>137'910</b>	<b>5'950</b>	<b>130'753.05</b>	<b>5'695.71</b>
	Nettoaufwand		152'410.63		131'960		125'057.34
3000.00	Löhne, Tag- und Sitzungsgelder an Behörden und Kommissionen	112'850.00		112'700		101'292.75	
3050.00	AG-Beiträge AHV,IV,EO,ALV, VK	3'740.53					
3053.00	AG-Beiträge Unfallversicherung	1'963.73					
3054.00	AG-Beiträge Familienausgleichskasse	876.32					
3099.00	Übriger Personalaufwand			500			
3102.00	Drucksachen, Publikationen	1'373.00		1'200		1'384.00	
3130.00	Dienstleistungen Dritter	1'276.95		1'650		1'693.45	
3132.00	Honorare externe Berater, Gutachter, Fachexperten etc.	24'858.30				10'705.40	
3134.00	Versicherungsprämien	365.00		350		387.10	
3170.00	Reisekosten und Spesen	3'289.80		4'150		2'666.65	
3170.01	Repräsentationskosten	7'357.40		6'400		2'383.30	
3910.02	Interne Verrechnung Soziallasten	305.60		10'960		10'240.40	
4210.00	Gebühren für Amtshandlungen				100		
4260.00	Rückerstattungen Dritter		5'846.00		5'850		5'695.71
<b>02</b>	<b>Allgemeine Dienste</b>	<b>878'108.77</b>	<b>198'775.57</b>	<b>839'750</b>	<b>133'470</b>	<b>840'202.15</b>	<b>168'784.24</b>
	Nettoaufwand		679'333.20		706'280		671'417.91
<b>021</b>	<b>Finanz- und Steuerverwaltung</b>	<b>491'040.75</b>	<b>135'885.95</b>	<b>477'630</b>	<b>88'300</b>	<b>487'834.74</b>	<b>128'710.59</b>
	Nettoaufwand		355'154.80		389'330		359'124.15
<b>0210</b>	<b>Abteilung Finanzen und Steuern</b>	<b>491'040.75</b>	<b>135'885.95</b>	<b>477'630</b>	<b>88'300</b>	<b>487'834.74</b>	<b>128'710.59</b>
	Nettoaufwand		355'154.80		389'330		359'124.15
3000.00	Behörden und Kommissionen	150.00		800			
3010.00	Löhne des Verwaltungs- und Betriebspersonals	323'905.02		325'160		319'035.40	
3010.09	Erstattung von Lohn des Verwaltungs- und Betriebspersonals	-2'335.00					
3050.00	AG-Beiträge AHV,IV,EO,ALV, VK	21'024.80					
3052.00	AG-Beiträge Pensionskasse	32'915.64					
3053.00	AG-Beiträge Unfallversicherung	7'576.85					
3054.00	AG-Beiträge Familienausgleichskasse	4'697.56					
3090.00	Aus- und Weiterbildung des Personals	850.00		1'500		1'050.00	
3099.00	Übriger Personalaufwand	50.00		230		225.00	
3100.00	Büromaterial	3'227.58		4'000		1'880.53	
3102.00	Drucksachen, Publikationen	849.30		900		820.10	

## b) Erfolgsrechnung

	Rechnung 2021		Budget 2021		Rechnung 2020	
	Aufwand	Ertrag	Aufwand	Ertrag	Aufwand	Ertrag
3103.00 Fachliteratur, Zeitschriften			500		686.00	
3110.00 Büromöbel und -geräte	564.05				5'412.55	
3130.00 Dienstleistungen Dritter	4'265.75		7'070		6'477.20	
3130.01 Betriebsungskosten	42'019.60		18'000		39'040.70	
3130.03 Bank- und andere Gebühren	1'026.11		1'200		1'022.92	
3133.00 Informatik-Nutzungsaufwand	4'983.35		4'560		3'101.25	
3134.00 Sachversicherungsprämien	1'091.40		1'200		1'052.30	
3150.00 Unterhalt Büromöbel und -geräte			2'250		2'801.04	
3153.00 Informatik-Unterhalt (Hardware)	654.35		1'910			
3158.00 Unterhalt immaterielle Anlagen	5'557.35		4'000		4'568.00	
3161.00 Mieten	891.72					
3170.00 Reisekosten und Spesen	198.50		250		107.80	
3199.00 Übriger Betriebsaufwand	3.35		30		5.50	
3611.00 Servicelösung Steuerbezug	35'775.30		34'800		34'902.10	
3910.02 Interne Verrechnung Soziallasten	1'098.17		69'270		65'646.35	
4210.00 Gebühren für Amtshandlungen		21'863.95		7'680		11'491.75
4260.00 Rückerstattungen Dritter		40.00		500		45.00
4260.01 Rückerstattungen Betriebskosten		30'962.70		13'000		24'565.39
4270.00 Bussen		22'369.50		8'000		20'130.70
4611.00 Entschädigungen von Kantonen und Konkordaten				200		
4612.00 Entschädigungen von Gemeinden und Gemeindeverbänden		60'649.80		58'920		72'477.75
<b>022 Allgemeine Dienste, übrige</b>	<b>322'719.87</b>	<b>49'589.62</b>	<b>303'190</b>	<b>31'720</b>	<b>289'760.66</b>	<b>25'593.65</b>
Nettoaufwand		273'130.25		271'470		264'167.01
<b>0220 Allgemeine Dienste, übrige</b>	<b>322'719.87</b>	<b>49'589.62</b>	<b>303'190</b>	<b>31'720</b>	<b>289'760.66</b>	<b>25'593.65</b>
Nettoaufwand		273'130.25		271'470		264'167.01
3010.00 Löhne des Verwaltungs- und Betriebspersonals	164'022.32		158'530		146'358.35	
3010.09 Erstattungen von Lohn des Verwaltungs- und Betriebspersonals	-18'809.70					
3050.00 AG-Beiträge AHV,IV,EO,ALV, VK	9'762.21					
3052.00 AG-Beiträge Pensionskasse	14'137.70					
3053.00 AG-Beiträge Unfallversicherung	3'619.06					
3054.00 AG-Beiträge Familienausgleichskasse	2'181.35					
3090.00 Aus- und Weiterbildung des Personals	300.00		1'500			
3091.00 Personalwerbung					770.50	
3099.00 Übriger Personalaufwand	237.60		690		371.00	
3100.00 Büromaterial	2'829.07		4'000		2'460.80	
3102.00 Drucksachen, Publikationen	6'893.90		5'000		7'262.50	
3103.00 Fachliteratur, Zeitschriften	824.00		1'300		1'094.50	
3110.00 Büromöbel und -geräte	564.10				3'216.50	
3118.00 Immaterielle Anlagen	13'990.25		11'960		12'767.85	
3130.00 Dienstleistungen Dritter	4'940.65		7'810		5'464.45	
3130.01 Telefongebühren	696.80		1'200		1'583.15	
3130.04 Baubewilligungsgebühren	62'976.25		40'000		48'909.90	
3132.00 Honorare externe Berater					2'038.50	
3133.00 Informatik-Nutzungsaufwand	16'325.62		18'210		11'409.55	
3134.00 Sachversicherungsprämien	2'339.05		2'380		2'327.65	
3150.00 Unterhalt Büromöbel und -geräte	726.95		4'350		4'477.86	
3153.00 Informatik-Unterhalt (Hardware)	134.40		1'910			
3158.00 Unterhalt immaterielle Anlagen	10'866.40		12'070		10'125.30	
3161.00 Mieten	674.64					
3170.00 Reisekosten und Spesen	40.00		250			
3300.60 Planmässige Abschreibungen Mobilien VV allgemeiner Haushalt	21'908.30					
3910.02 Interne Verrechnung Soziallasten	538.95		32'030		29'122.30	
4210.00 Gebühren für Amtshandlungen		49'589.62		31'000		25'321.65
4260.00 Rückerstattungen Dritter				720		272.00
<b>029 Verwaltungsliegenschaften, übriges</b>	<b>64'348.15</b>	<b>13'300.00</b>	<b>58'930</b>	<b>13'450</b>	<b>62'606.75</b>	<b>14'480.00</b>
Nettoaufwand		51'048.15		45'480		48'126.75
<b>0290 Verwaltungsliegenschaften, übriges</b>	<b>64'348.15</b>	<b>13'300.00</b>	<b>58'930</b>	<b>13'450</b>	<b>62'606.75</b>	<b>14'480.00</b>
Nettoaufwand		51'048.15		45'480		48'126.75
3101.00 Betriebs- und Verbrauchsmaterial	1'399.10		800		611.80	



b) Erfolgsrechnung		Rechnung 2021		Budget 2021		Rechnung 2020	
		Aufwand	Ertrag	Aufwand	Ertrag	Aufwand	Ertrag
3111.00	Maschinen und Geräte					299.00	
3120.00	Ver- und Entsorgung	17'665.35		20'570		19'400.95	
3132.00	Honorare externe Berater und Gutachter					1'413.55	
3134.00	Sachversicherungsprämien	2'147.50		2'140		1'637.35	
3144.00	Unterhalt Hochbauten	14'934.90		6'600		11'567.95	
3151.00	Unterhalt Apparate und Maschinen	998.45		300		118.00	
3300.30	Planmässige Abschreibungen Tiefbauten allg. Haushalt	1'784.85		1'780		1'784.85	
3300.40	Planmässige Abschreibungen Hochbauten, allgemeiner Haushalt	15'000.80		15'000		15'000.80	
3900.00	Interne Verrechnung von Material- und Warenbezügen	417.20		1'740		772.50	
3920.00	Interne Abgeltung Hauswartung	10'000.00		10'000		10'000.00	
4470.00	Pacht- und Mietzinse Liegenschaften VV		13'300.00		13'450		14'480.00
<b>1</b>	<b>ÖFFENTLICHE ORDNUNG UND SICHERHEIT, VERTEIDIGUNG</b>	<b>675'059.47</b>	<b>372'984.70</b>	<b>631'040</b>	<b>321'400</b>	<b>572'194.63</b>	<b>300'374.53</b>
	Nettoaufwand		302'074.77		309'640		271'820.10
<b>11</b>	<b>Öffentliche Sicherheit</b>	<b>90'459.65</b>		<b>91'890</b>		<b>88'714.95</b>	
	Nettoaufwand		90'459.65		91'890		88'714.95
<b>111</b>	<b>Polizei</b>	<b>90'459.65</b>		<b>91'890</b>		<b>88'714.95</b>	
	Nettoaufwand		90'459.65		91'890		88'714.95
<b>1110</b>	<b>Polizei</b>	<b>90'459.65</b>		<b>91'890</b>		<b>88'714.95</b>	
	Nettoaufwand		90'459.65		91'890		88'714.95
3101.00	Betriebs-, Verbrauchsmaterial			400			
3161.00	Mieten			100			
3612.00	Zuschuss an Regionalpolizei	89'849.85		91'100		88'194.70	
3900.00	Interne Verrechnung von Material- und Warenbezügen	609.80		290		520.25	
<b>14</b>	<b>Allgemeines Rechtswesen</b>	<b>117'937.70</b>	<b>90'027.10</b>	<b>129'700</b>	<b>84'900</b>	<b>118'091.78</b>	<b>89'565.53</b>
	Nettoaufwand		27'910.60		44'800		28'526.25
<b>140</b>	<b>Allgemeines Rechtswesen</b>	<b>117'937.70</b>	<b>90'027.10</b>	<b>129'700</b>	<b>84'900</b>	<b>118'091.78</b>	<b>89'565.53</b>
	Nettoaufwand		27'910.60		44'800		28'526.25
<b>1400</b>	<b>Allgemeines Rechtswesen</b>	<b>117'937.70</b>	<b>90'027.10</b>	<b>129'700</b>	<b>84'900</b>	<b>118'091.78</b>	<b>89'565.53</b>
	Nettoaufwand		27'910.60		44'800		28'526.25
3010.00	Löhne Verwaltungs- und Betriebspersonal	58'547.61		57'620		51'572.95	
3010.09	Erstattungen von Lohn des Verwaltungs- und Betriebspersonals	-5'374.20					
3050.00	AG-Beiträge AHV,IV,EO,ALV,VK	3'507.03					
3052.00	AG-Beiträge an Pensionskassen	4'631.04					
3053.00	AG-Beiträge Unfallversicherung	1'325.20					
3054.00	AG-Beiträge Familienausgleichskasse	783.64					
3090.00	Aus- und Weiterbildung des Personals			300			
3099.00	Übriger Personalaufwand			170			
3100.00	Büromaterial	652.56		1'200		1'842.55	
3102.00	Drucksachen, Publikationen					149.00	
3120.00	Ver- und Entsorgung	851.80					
3130.00	Dienstleistungen Dritter	16'479.25		24'240		22'080.90	
3134.00	Sachversicherungsprämien	799.45		300		293.45	
3150.00	Unterhalt Büromöbel und Geräte			2'500		2'272.33	
3153.00	Informatik-Unterhalt (Hardware)	179.25		2'550			
3158.00	Unterhalt immaterielle Anlagen	7'773.56		5'870		6'090.65	
3161.00	Mieten	449.76					
3170.00	Reisekosten und Spesen			100			
3320.90	Planmässige Abschreibungen übrige immaterielle Anlagen allgemeiner Haushalt	10'103.35		10'100		10'103.35	
3612.00	Beitrag an Reg. Zivilstandsamt	17'038.80		13'700		13'812.80	
3910.02	Interne Verrechnung Soziallasten	189.60		11'050		9'873.80	

b) Erfolgsrechnung		Rechnung 2021		Budget 2021		Rechnung 2020	
		Aufwand	Ertrag	Aufwand	Ertrag	Aufwand	Ertrag
4210.00	Gebühren für Amtshandlungen		25'169.10		22'800		24'961.68
4270.00	Bussen				1'200		
4612.00	Regionales Betreibungsamt		64'858.00		60'900		64'603.85
<b>15</b>	<b>Feuerwehr</b>	<b>415'541.32</b>	<b>269'478.11</b>	<b>351'330</b>	<b>222'800</b>	<b>307'465.05</b>	<b>201'175.00</b>
	Nettoaufwand		146'063.21		128'530		106'290.05
<b>150</b>	<b>Feuerwehr</b>	<b>415'541.32</b>	<b>269'478.11</b>	<b>351'330</b>	<b>222'800</b>	<b>307'465.05</b>	<b>201'175.00</b>
	Nettoaufwand		146'063.21		128'530		106'290.05
<b>1500</b>	<b>Feuerwehr</b>	<b>198'052.06</b>	<b>51'988.85</b>	<b>179'810</b>	<b>51'280</b>	<b>158'147.85</b>	<b>51'857.80</b>
	Nettoaufwand		146'063.21		128'530		106'290.05
3130.00	Dienstleistungen Dritter	392.55		1'000		392.55	
3134.00	Sachversicherungsprämien			500		376.45	
3144.00	Unterhalt Hochbauten	931.55		2'000		476.45	
3169.00	Übrige Mieten und Benützungskosten			1'000			
3181.00	Tatsächliche Forderungsverluste	758.20		1'000		796.00	
3181.09	Eingang abgeschriebener Forderungen	-544.10				-442.30	
3300.60	Planmässige Abschreibungen Mobilien VV, allgemeiner Haushalt	3'756.55		3'760		3'756.55	
3612.01	Hydrantenentschädigung	75'200.00		75'200		75'200.00	
3612.02	Beitrag an gemeinsame Feuerwehr Gontenschwil-Zetzwil	115'936.61		93'360		76'693.50	
3900.00	Interne Verrechnung von Material- und Warenbezügen	1'620.70		1'990		898.65	
4200.00	Feuerwehrsteuern		44'088.85		44'530		44'757.80
4260.00	Rückerstattungen Dritter, Dienstleistungen		3'150.00		2'000		2'350.00
4472.00	Vergütung für Benützungen Liegenschaften VV		4'750.00		4'750		4'750.00
<b>1506</b>	<b>Regionale Feuerwehrorganisation</b>	<b>217'489.26</b>	<b>217'489.26</b>	<b>171'520</b>	<b>171'520</b>	<b>149'317.20</b>	<b>149'317.20</b>
3000.00	Behörden und Kommissionen	8'700.00		8'680		9'360.00	
3010.00	Löhne des Verwaltungs- und Betriebspersonals	117'103.00		85'250		58'997.50	
3050.00	AG-Beiträge AHV,IV,EO,ALV,VK	833.97					
3053.00	AG-Beiträge Unfallversicherung	158.25					
3054.00	AG-Beiträge Familienausgleichskasse	186.32					
3099.00	Übriger Personalaufwand	1'741.50		1'750		4'307.20	
3100.00	Büromaterial	1'918.25		1'180		1'645.15	
3101.00	Betriebs-, Verbrauchsmaterial	9'018.87		5'900		5'649.92	
3111.00	Maschinen, Geräte und Fahrzeuge	12'963.60		11'670		12'533.65	
3112.00	Kleider, Wäsche	14'314.55		13'560		16'563.90	
3130.00	Dienstleistungen Dritter	6'624.05		5'700		4'604.88	
3134.00	Sachversicherungsprämien	4'675.70		5'200		4'983.80	
3151.00	Unterhalt Apparate, Maschinen, Geräte, Fahrzeuge, Werkzeuge	17'848.00		10'970		13'191.80	
3160.00	Miete und Pacht Liegenschaften	7'250.00		7'250		7'250.00	
3161.00	Mieten, Benützungskosten Mobilien	769.20					
3170.00	Reisekosten und Spesen	6'054.00		4'000		606.40	
3611.00	Entschädigungen an den Kanton	4'536.00		4'240		4'235.00	
3612.00	Verwaltungsentschädigung	2'794.00		3'220		3'208.00	
3910.02	Interne Verrechnung Soziallasten			2'950		2'180.00	
4240.00	Benützungsgebühren und Dienstleistungen		6'212.50		2'000		3'040.00
4260.00	Rückerstattungen Dritter		4'260.35		500		4'881.80
4270.00	Feuerwehribussen				500		
4612.01	Gemeindebeitrag Gontenschwil		115'936.61		93'360		76'693.50
4612.02	Gemeindebeitrag Zetzwil		74'479.80		58'560		48'101.90
4631.00	Kantons- und AGV-Beiträge		16'600.00		16'600		16'600.00
<b>16</b>	<b>Verteidigung</b>	<b>51'120.80</b>	<b>13'479.49</b>	<b>58'120</b>	<b>13'700</b>	<b>57'922.85</b>	<b>9'634.00</b>
	Nettoaufwand		37'641.31		44'420		48'288.85
<b>161</b>	<b>Militärische Verteidigung</b>	<b>11'283.70</b>		<b>11'500</b>		<b>11'125.75</b>	
	Nettoaufwand		11'283.70		11'500		11'125.75

b) Erfolgsrechnung		Rechnung 2021		Budget 2021		Rechnung 2020	
		Aufwand	Ertrag	Aufwand	Ertrag	Aufwand	Ertrag
<b>1610</b>	<b>Militärische Verteidigung</b>	<b>11'283.70</b>		<b>11'500</b>		<b>11'125.75</b>	
	Nettoaufwand		11'283.70		11'500		11'125.75
3636.00	Beiträge an private Organisationen ohne Erwerbszweck	1'785.00		2'000		1'627.00	
3660.20	Planmässige Abschreibung Investitionsbeiträge allg. Haushalt an Gemeinden und Gemeindeverbände	9'498.70		9'500		9'498.75	
<b>162</b>	<b>Zivile Verteidigung</b>	<b>39'837.10</b>	<b>13'479.49</b>	<b>46'620</b>	<b>13'700</b>	<b>46'797.10</b>	<b>9'634.00</b>
	Nettoaufwand		26'357.61		32'920		37'163.10
<b>1620</b>	<b>Zivilschutz</b>	<b>39'837.10</b>	<b>13'479.49</b>	<b>46'530</b>	<b>13'700</b>	<b>46'708.25</b>	<b>9'634.00</b>
	Nettoaufwand		26'357.61		32'830		37'074.25
3010.00	Löhne des Verwaltungs- und Betriebspersonals			100			
3130.00	Dienstleistungen Dritter	251.10		600		481.65	
3134.00	Sachversicherungsprämien	1'186.15		1'160		901.10	
3144.00	Unterhalt Hochbauten	170.00					
3300.40	Planmässige Abschreibungen Hochbauten allg. Haushalt	4'254.50		4'250		4'254.45	
3612.00	Entschädigungen an Gemeinden und Gemeindeverbände	33'822.25		40'050		40'724.20	
3660.20	Planmässige Abschreibung Investitionsbeiträge allg. Haushalt an Gemeinden und Gemeindeverbände	88.90					
3900.00	Interne Verrechnung von Material- und Warenbezügen	64.20		360		346.85	
3910.02	Interne Verrechnung Soziallasten			10			
4240.00	Benützungsgebühren und Dienstleistungen		1'200.00		1'200		1'200.00
4501.00	Entnahmen aus Fonds des FK				12'500		8'434.00
4631.00	Beiträge vom Kanton		12'279.49				
<b>1626</b>	<b>Regionale Zivilschutzorganisation</b>			<b>90</b>		<b>88.85</b>	
	Nettoaufwand				90		88.85
3660.20	Planmässige Abschreibung Investitionsbeiträge allg. Haushalt an Gemeinden und Gemeindeverbände			90		88.85	
<b>2</b>	<b>BILDUNG</b>	<b>2'405'358.42</b>	<b>92'337.53</b>	<b>2'443'690</b>	<b>91'910</b>	<b>2'358'768.55</b>	<b>313'859.05</b>
	Nettoaufwand		2'313'020.89		2'351'780		2'044'909.50
<b>21</b>	<b>Obligatorische Schule</b>	<b>2'106'064.97</b>	<b>84'057.53</b>	<b>2'161'060</b>	<b>76'910</b>	<b>2'046'216.50</b>	<b>307'134.05</b>
	Nettoaufwand		2'022'007.44		2'084'150		1'739'082.45
<b>211</b>	<b>Eingangsstufe</b>	<b>138'560.22</b>	<b>2'000.00</b>	<b>142'480</b>		<b>149'886.67</b>	
	Nettoaufwand		136'560.22		142'480		149'886.67
<b>2110</b>	<b>Kindergarten</b>	<b>138'560.22</b>	<b>2'000.00</b>	<b>142'480</b>		<b>149'886.67</b>	
	Nettoaufwand		136'560.22		142'480		149'886.67
3090.00	Aus- und Weiterbildung des Personals			500			
3100.00	Büromaterial	516.96					
3103.00	Fachliteratur, Zeitschriften			200			
3104.01	Lehrmittel Kindergarten Unterdorf	3'692.80		3'320		3'066.70	
3104.02	Lehrmittel Kindergarten Oberdorf	3'158.60		3'160		3'383.20	
3104.03	Lehrmittel DAZ	599.05		400		216.05	
3104.04	Lehrmittel Integrierte Heilpädagogik	505.05		500		705.75	
3110.00	Büromöbel und -geräte, Schulmobiliar	5'419.45				355.00	
3130.00	Dienstleistungen Dritter	689.10		800		670.90	
3150.00	Unterhalt Schulmobiliar			1'000		2'140.12	
3153.00	Informatik-Unterhalt (Hardware)	769.60		400			
3161.00	Mieten	1'421.76					
3170.00	Reisekosten und Spesen	46.35		840			
3170.01	Projektwoche	575.60		500		49.85	
3631.00	Beiträge an den Kanton	121'165.90		130'860		139'299.10	
4260.00	Rückerstattungen Dritter		2'000.00				

b) Erfolgsrechnung		Rechnung 2021		Budget 2021		Rechnung 2020	
		Aufwand	Ertrag	Aufwand	Ertrag	Aufwand	Ertrag
<b>212</b>	<b>Primarstufe</b>	<b>555'177.47</b>	<b>7'900.00</b>	<b>563'770</b>	<b>2'500</b>	<b>530'757.41</b>	<b>46'684.60</b>
	Nettoaufwand		547'277.47		561'270		484'072.81
<b>2120</b>	<b>Primarstufe</b>	<b>555'177.47</b>	<b>7'900.00</b>	<b>563'770</b>	<b>2'500</b>	<b>530'757.41</b>	<b>46'684.60</b>
	Nettoaufwand		547'277.47		561'270		484'072.81
3010.00	Löhne Aufgabenhilfe	7'859.90		7'920		7'722.00	
3010.01	Löhne Dolmetscher	626.00		300		413.00	
3010.02	Löhne Randstundenbetreuung	4'680.05		11'200		9'196.40	
3010.03	Löhne Schulbibliothek			400		400.00	
3020.00	Löhne Lehrerschaft	7'050.05		8'480		6'220.00	
3050.00	AG-Beiträge AHV, IV, EO, ALV, VK	1'044.72					
3053.00	AG Beiträger Unfallversicherung	326.18					
3054.00	AG-Beiträge Familienausgleichskasse	233.46					
3100.00	Büromaterial	3'024.96					
3101.00	Betriebs-, Verbrauchsmaterial	1'463.90				1'868.60	
3104.00	Lehrmittel allgemein	42'526.73		42'580		41'705.12	
3104.01	Technisch-textiles Gestalten	7'362.62		10'870		5'229.56	
3104.02	Textiles Werken					2'002.40	
3104.03	Randstundenbetreuung			300		278.50	
3104.04	Turnmaterial	2'940.35		3'000		3'730.60	
3111.00	Anschaffung Apparate, Maschinen, Geräte, Fahrzeuge, Werkzeuge TW	619.75					
3113.00	Hardware	10'124.80		9'150		26'935.25	
3130.00	Dienstleistungen Dritter	5'865.50		7'010		3'949.40	
3133.00	Informatik-Nutzungsaufwand	6'808.95		9'550		6'088.05	
3134.00	Sachversicherungsprämien	91.65		90		89.65	
3151.00	Unterhalt allgemein			8'000		10'064.63	
3151.01	Unterhalt TW / HW / Werken	322.30		600		850.15	
3151.02	Unterhalt PC, ext. Support	2'864.45		3'180		3'716.75	
3151.03	Revision Turngeräte	97.60				4'323.10	
3158.00	Unterhalt immaterielle Anlagen	1'018.50		1'100		1'001.00	
3161.00	Mieten	2'235.72					
3169.00	Eintritte Hallenbad	4'086.00		4'420		2'837.00	
3171.00	Schulreisen	1'125.95		4'900		468.40	
3171.01	Projektwoche	1'764.83		2'400		941.95	
3612.00	Entschädigungen an Gemeinden und Gemeindeverbände	35'029.15		27'040		34'321.85	
3631.00	Beiträge an den Kanton	402'590.60		398'530		351'489.60	
3637.00	Diskalkulie-Therapie					1'440.00	
3910.02	Interne Verrechnung Soziallasten	1'392.80		2'750		3'474.45	
4231.00	Kursgelder		7'335.00		2'500		5'559.60
4260.00	Rückerstattungen Dritter		565.00				
4612.00	Schulgeld von Gemeinden						41'125.00
<b>213</b>	<b>Oberstufe</b>	<b>641'123.50</b>		<b>721'460</b>		<b>674'719.75</b>	<b>33'833.35</b>
	Nettoaufwand		641'123.50		721'460		640'886.40
<b>2130</b>	<b>Oberstufe</b>	<b>641'123.50</b>		<b>721'460</b>		<b>674'719.75</b>	<b>33'833.35</b>
	Nettoaufwand		641'123.50		721'460		640'886.40
3130.00	Dienstleistungen Dritter					512.05	
3612.01	Schulgelder an Gemeinden	369'746.10		439'000		449'937.60	
3612.02	Schulgelder an Kreisschule Homberg					1'082.45	
3631.00	Beiträge an den Kanton	271'377.40		282'460		118'975.00	
3632.02	Besoldungsanteile an Kreisschule Homberg und Menziken					104'212.65	
4612.00	Schulgelder von Gemeinden						33'833.35
<b>214</b>	<b>Musikschulen</b>	<b>35'643.30</b>		<b>32'190</b>		<b>31'331.25</b>	<b>355.00</b>
	Nettoaufwand		35'643.30		32'190		30'976.25
<b>2140</b>	<b>Musikschulen</b>	<b>35'643.30</b>		<b>32'190</b>		<b>31'331.25</b>	<b>355.00</b>
	Nettoaufwand		35'643.30		32'190		30'976.25
3104.00	Lehrmittel	490.80		500		707.60	
3111.00	Aschaffung Apparate, Maschinen, Geräte, Fahrzeuge, Werkzeuge			500			
3151.00	Unterhalt Apparate, Maschinen,	180.00		650		860.00	

b) Erfolgsrechnung		Rechnung 2021		Budget 2021		Rechnung 2020	
		Aufwand	Ertrag	Aufwand	Ertrag	Aufwand	Ertrag
3612.00	Entschädigungen an Gemeinden und Gemeindeverbände	34'972.50		30'540		29'763.65	
4231.00	Elternbeiträge						355.00
<b>217</b>	<b>Schulliegenschaften</b>	<b>623'535.23</b>	<b>74'157.53</b>	<b>558'380</b>	<b>65'230</b>	<b>547'319.57</b>	<b>226'261.10</b>
	Nettoaufwand		549'377.70		493'150		321'058.47
<b>2170</b>	<b>Schulliegenschaften</b>	<b>623'535.23</b>	<b>74'157.53</b>	<b>558'380</b>	<b>65'230</b>	<b>547'319.57</b>	<b>226'261.10</b>
	Nettoaufwand		549'377.70		493'150		321'058.47
3010.00	Löhne des Verwaltungs- und Betriebspersonals	170'548.92		167'290		168'220.35	
3050.00	AG-Beiträge AHV, IV, EO, ALV, VK	11'026.09					
3052.00	AG-Beiträge Pensionskasse	16'445.57					
3053.00	AG-Beiträge Unfallversicherung	4'023.73					
3054.00	AG-Beiträge Familienausgleichskasse	2'463.34					
3090.00	Aus- und Weiterbildung des Personals	105.00		500			
3099.00	Übriger Personalaufwand	595.00		80		95.00	
3100.00	Büromaterial					230.51	
3101.00	Betriebs-, Verbrauchsmaterial	28'346.42		27'000		29'511.74	
3111.00	Maschinen, Geräte und Fahrzeuge	1'845.65				32'398.15	
3120.00	Ver- und Entsorgung	84'922.68		86'670		77'111.05	
3130.00	Telefongebühren	983.30		1'190		1'094.10	
3133.00	Informatik-Nutzungsaufwand	206.77				206.77	
3134.00	Sachversicherungsprämien	13'806.40		12'650		11'190.55	
3144.01	Baulicher Unterhalt Husmattschulhaus	12'168.75		14'000		13'482.95	
3144.02	Baulicher Unterhalt Husmattturnhalle	43'133.80		10'000		8'121.45	
3144.03	Baulicher Unterhalt Primarschulhaus	36'749.11		35'800		9'053.30	
3144.04	Baulicher Unterhalt MZH	32'057.30		10'000		10'809.90	
3144.05	Baulicher Unterhalt Schulhaus OD	3'457.30		3'000		4'233.60	
3144.06	Baulicher Unterhalt Schulhaus UD	3'581.25		5'000		1'456.10	
3144.07	Baulicher Unterhalt Aussenanlagen	30'524.10		31'700		17'669.05	
3150.00	Unterhalt Schulmobiliar			2'000		1'446.50	
3151.00	Unterhalt Apparate, Maschinen, Geräte, Fahrzeuge, Werkzeuge	2'195.65				760.90	
3170.00	Reisekosten und Spesen	280.00		500		280.00	
3300.10	Planmässige Abschreibungen Strassen / Verkehrswege	4'274.25		4'270		4'274.25	
3300.40	Planmässige Abschreibungen Hochbauten, allgemeiner Haushalt	95'455.95		95'460		95'456.15	
3300.60	Planmässige Abschreibungen Mobilien VV allgemeiner Haushalt	16'962.65		16'960		16'963.55	
3900.00	Interne Verrechnung von Material- und Warenbezügen	6'803.80		5'220		8'560.70	
3910.02	Interne Verrechnung Soziallasten	572.45		29'090		34'692.95	
4240.00	Benützungsgebühren und Dienstleistungen		1'460.00		3'000		40.00
4260.00	Rückerstattungen Dritter		7'273.53		4'900		10'228.95
4472.00	Vergütung für Benützungen Schulliegenschaften		29'424.00		21'330		21'924.00
4612.00	Schulgelder von Gemeinden						158'068.15
4920.01	Anteil Kultur		12'000.00		12'000		12'000.00
4920.02	Anteil Sport		14'000.00		14'000		14'000.00
4920.03	Hauswartung Gemeindehaus		10'000.00		10'000		10'000.00
<b>219</b>	<b>Obligatorische Schule, übriges</b>	<b>112'025.25</b>		<b>142'780</b>	<b>9'180</b>	<b>112'201.85</b>	
	Nettoaufwand		112'025.25		133'600		112'201.85
<b>2190</b>	<b>Schulleitung und Schulverwaltung</b>	<b>100'279.55</b>		<b>109'050</b>		<b>100'308.25</b>	
	Nettoaufwand		100'279.55		109'050		100'308.25
3000.00	Löhne, Tag- und Sitzungsgelder an Behörden und Kommissionen	10'800.00		17'500		12'050.00	
3000.01	Sitzungsgelder Arbeitsgruppe Neuorganisation Führungsstruktur	2'897.35					
3010.00	Löhne Schulverwaltung	30'602.50		30'520		32'212.35	
3050.00	AG-Beiträge AHV, IV, EO, ALV, VK	2'388.10					
3052.00	AG-Beitrag Pensionskasse	3'274.20					
3053.00	AG-Beiträge Unfallversicherung	835.95					
3054.00	AG-Beiträge Familienausgleichskasse	533.65					

b) Erfolgsrechnung		Rechnung 2021		Budget 2021		Rechnung 2020	
		Aufwand	Ertrag	Aufwand	Ertrag	Aufwand	Ertrag
3090.00	Aus- und Weiterbildung des Personals	1'180.00		4'300		1'893.80	
3091.00	Personalwerbung	330.00		200			
3100.00	Büromaterial	271.30		1'250		2'084.35	
3109.00	Übriger Material- und Warenaufwand			630		490.00	
3130.00	Dienstleistungen Dritter	1'201.05		800		1'555.20	
3133.00	Informatik-Nutzungsaufwand	51.70				51.70	
3134.00	Versicherungsprämien	155.55		180		160.05	
3170.00	Reisekosten und Spesen	2'061.05		2'000		2'276.45	
	Kompetenzsumme						
3631.00	Beiträge an den Kanton	41'544.15		40'130		37'936.00	
3632.01	Kulturbatzen Primarschule	2'131.05		3'060		1'560.00	
3910.02	Interne Verrechnung Soziallasten	21.95		8'480		8'038.35	
<b>2191</b>	<b>Volksschule Sonstiges</b>	<b>11'745.70</b>		<b>33'730</b>	<b>9'180</b>	<b>11'893.60</b>	
	Nettoaufwand		11'745.70		24'550		11'893.60
3104.00	Lehrerbibliothek	52.65		600		234.65	
3134.00	Sachversicherungsprämien	500.90		450		621.65	
3170.00	Anlässe und Spesen	6'625.00		9'300		6'202.90	
3170.02	Schülerabonnemente	4'567.15		6'000		4'834.40	
3171.00	Skilager			17'380			
4260.00	Rückerstattungen Dritter				9'180		
<b>22</b>	<b>Sonderschulen</b>	<b>96'961.45</b>	<b>8'280.00</b>	<b>102'500</b>	<b>15'000</b>	<b>99'200.05</b>	<b>6'725.00</b>
	Nettoaufwand		88'681.45		87'500		92'475.05
<b>220</b>	<b>Sonderschulen</b>	<b>96'961.45</b>	<b>8'280.00</b>	<b>102'500</b>	<b>15'000</b>	<b>99'200.05</b>	<b>6'725.00</b>
	Nettoaufwand		88'681.45		87'500		92'475.05
<b>2200</b>	<b>Sonderschulen</b>	<b>96'961.45</b>	<b>8'280.00</b>	<b>102'500</b>	<b>15'000</b>	<b>99'200.05</b>	<b>6'725.00</b>
	Nettoaufwand		88'681.45		87'500		92'475.05
3100.00	Büromaterial	491.45		500		955.05	
3614.00	Schulgelder an Sonderschulen	96'470.00		102'000		98'245.00	
4260.00	Elternbeiträge		8'280.00		15'000		6'725.00
<b>23</b>	<b>Berufliche Grundbildung</b>	<b>202'207.00</b>		<b>180'000</b>		<b>213'227.00</b>	
	Nettoaufwand		202'207.00		180'000		213'227.00
<b>230</b>	<b>Berufliche Grundbildung</b>	<b>202'207.00</b>		<b>180'000</b>		<b>213'227.00</b>	
	Nettoaufwand		202'207.00		180'000		213'227.00
<b>2300</b>	<b>Berufliche Grundbildung</b>	<b>202'207.00</b>		<b>180'000</b>		<b>213'227.00</b>	
	Nettoaufwand		202'207.00		180'000		213'227.00
3631.00	Schulgelder an kant. Schulen	113'857.00		100'000		145'891.00	
3634.00	Schulgelder an Berufsschulen	88'350.00		80'000		67'336.00	
<b>29</b>	<b>Übriges Bildungswesen</b>	<b>125.00</b>		<b>130</b>		<b>125.00</b>	
	Nettoaufwand		125.00		130		125.00
<b>299</b>	<b>Bildung, übriges</b>	<b>125.00</b>		<b>130</b>		<b>125.00</b>	
	Nettoaufwand		125.00		130		125.00
<b>2990</b>	<b>Bildung, übriges</b>	<b>125.00</b>		<b>130</b>		<b>125.00</b>	
	Nettoaufwand		125.00		130		125.00
3636.00	Beiträge an private Organisationen ohne Erwerbszweck	125.00		130		125.00	
<b>3</b>	<b>KULTUR, SPORT UND FREIZEIT</b>	<b>183'266.05</b>	<b>1'604.00</b>	<b>209'560</b>	<b>3'700</b>	<b>184'791.95</b>	<b>977.90</b>
	Nettoaufwand		181'662.05		205'860		183'814.05
<b>31</b>	<b>Kulturerbe</b>	<b>17'802.10</b>		<b>24'100</b>		<b>15'638.50</b>	
	Nettoaufwand		17'802.10		24'100		15'638.50
<b>311</b>	<b>Museen und bildende Kunst</b>	<b>17'732.10</b>		<b>24'040</b>		<b>15'568.50</b>	
	Nettoaufwand		17'732.10		24'040		15'568.50

b) Erfolgsrechnung		Rechnung 2021		Budget 2021		Rechnung 2020	
		Aufwand	Ertrag	Aufwand	Ertrag	Aufwand	Ertrag
<b>3110</b>	<b>Museen und bildende Kunst</b>	<b>17'732.10</b>		<b>24'040</b>		<b>15'568.50</b>	
	Nettoaufwand		17'732.10		24'040		15'568.50
3000.00	Kommissionen	4'407.45		6'290		4'000.05	
3010.00	Löhne des Verwaltungs- und Betriebspersonals	2'952.55		3'000		3'000.05	
3100.00	Büromaterial			600		214.30	
3101.00	Betriebs-, Verbrauchsmaterial	969.30		1'000		1'032.05	
3102.00	Drucksachen, Publikationen	421.40		600			
3110.00	Büromöbel und -geräte			1'000			
3120.00	Ver- und Entsorgung Liegenschaften VV	2'043.00		3'000		3'129.10	
3130.00	Dienstleistungen Dritter	41.00		600		71.00	
3134.00	Sachversicherungsprämien	899.45		900		782.05	
3144.00	Unterhalt Hochbauten	2'748.80		970		364.20	
3150.00	Unterhalt Büromöbel und -geräte	430.80		1'000			
3170.00	Reisekosten und Spesen	465.30		1'000			
3635.00	Beitrag an Museumskommission	2'000.00		2'000		2'000.00	
3900.00	Interne Verrechnung von Material- und Warenbezüge	353.05		1'180		268.00	
3910.02	Interne Verrechnung Soziallasten			900		707.70	
<b>312</b>	<b>Denkmalpflege und Heimatschutz</b>	<b>70.00</b>		<b>60</b>		<b>70.00</b>	
	Nettoaufwand		70.00		60		70.00
<b>3120</b>	<b>Denkmalpflege und Heimatschutz</b>	<b>70.00</b>		<b>60</b>		<b>70.00</b>	
	Nettoaufwand		70.00		60		70.00
3109.00	Übriger Material- und Warenaufwand	70.00		60		70.00	
<b>32</b>	<b>Kultur, übrige</b>	<b>59'339.31</b>	<b>1'604.00</b>	<b>73'820</b>	<b>3'700</b>	<b>51'754.55</b>	<b>977.90</b>
	Nettoaufwand		57'735.31		70'120		50'776.65
<b>321</b>	<b>Bibliotheken</b>	<b>18'259.90</b>		<b>21'720</b>		<b>15'429.55</b>	<b>41.90</b>
	Nettoaufwand		18'259.90		21'720		15'387.65
<b>3210</b>	<b>Bibliotheken</b>	<b>18'259.90</b>		<b>21'720</b>		<b>15'429.55</b>	<b>41.90</b>
	Nettoaufwand		18'259.90		21'720		15'387.65
3000.00	Kommissionen	500.00		800		400.00	
3010.00	Löhne des Verwaltungs- und Betriebspersonals	8'740.90		8'700		8'094.75	
3050.00	AG-Beiträge AHV, IV, EO, ALV, VK	599.70					
3053.00	AG-Beiträge Unfallversicherung	230.55					
3054.00	AG-Beiträge Familienausgleichskasse	134.00					
3090.00	Aus- und Weiterbildung des Personals			900			
3100.00	Büromaterial	302.65		1'200		408.70	
3103.00	Fachliteratur, Zeitschriften	5'475.70		5'500		5'475.10	
3113.00	Hardware	1'856.55					
3130.00	Dienstleistungen Dritter	193.10		1'400		200.00	
3133.00	Informatik-Nutzungsaufwand	196.00		2'230			
3134.00	Sachversicherungsprämien	30.75		40		32.65	
3170.00	Reisekosten und Spesen			100			
3910.02	Interne Verrechnung Soziallasten			850		818.35	
4260.00	Rückerstattungen Dritter						41.90
<b>322</b>	<b>Konzert und Theater</b>	<b>14'283.60</b>	<b>1'469.00</b>	<b>16'620</b>	<b>3'200</b>	<b>8'326.95</b>	<b>936.00</b>
	Nettoaufwand		12'814.60		13'420		7'390.95
<b>3220</b>	<b>Konzert und Theater</b>	<b>14'283.60</b>	<b>1'469.00</b>	<b>16'620</b>	<b>3'200</b>	<b>8'326.95</b>	<b>936.00</b>
	Nettoaufwand		12'814.60		13'420		7'390.95
3000.00	Kulturkommission	4'190.00		4'200		2'735.00	
3100.00	Büromaterial	2'405.30		2'100		1'872.05	
3101.00	Betriebs-, Verbrauchsmaterial	2'447.40		3'680		2'852.60	
3130.00	Dienstleistungen Dritter	4'395.30		5'700		420.00	
3134.00	Sachversicherungsprämien	13.60		20		16.85	
3170.00	Reisekosten und Spesen	832.00		510		153.95	
3910.02	Interne Verrechnung Soziallasten			410		276.50	
4240.00	Eintritte		445.00		1'400		

b) Erfolgsrechnung		Rechnung 2021		Budget 2021		Rechnung 2020	
		Aufwand	Ertrag	Aufwand	Ertrag	Aufwand	Ertrag
4260.00	Rückerstattungen Dritter		1'024.00		1'800		936.00
<b>329</b>	<b>Kultur, übriges</b>	<b>26'795.81</b>	<b>135.00</b>	<b>35'480</b>	<b>500</b>	<b>27'998.05</b>	
	Nettoaufwand		26'660.81		34'980		27'998.05
<b>3290</b>	<b>Kultur, übriges</b>	<b>26'795.81</b>	<b>135.00</b>	<b>35'480</b>	<b>500</b>	<b>27'998.05</b>	
	Nettoaufwand		26'660.81		34'980		27'998.05
3000.00	Kommissionen	1'800.00				250.00	
3050.00	AG-Beiträge AHV, IV, EO, ALV, VK	59.07					
3053.00	AG-Beiträge Unfallversicherung	15.55					
3054.00	AG-Beiträge Familienausgleichskasse	13.19					
3100.00	Büromaterial			100			
3101.00	Betriebs-, Verbrauchsmaterial			600			
3130.00	Literaturtage, Dienstl. Dritter	3'814.75		3'100		1'834.15	
3635.01	Beitrag an Musik- und Gesangsverein	700.00		6'700		6'700.00	
3635.02	Übrige Beiträge	420.00		570		30.00	
3660.20	Planmässige Abschreibung Investitionsbeiträge allg. Haushalt an Gemeinden und Gemeindeverbände	6'111.85		6'110		6'111.85	
3900.00	Interne Verrechnung von Material- und Warenbezügen	1'861.40		6'300		1'072.05	
3920.00	Interne Abgeltung Schulanlagen	12'000.00		12'000		12'000.00	
4260.00	Rückerstattungen Dritter		135.00		500		
<b>33</b>	<b>Medien</b>	<b>2'400.00</b>		<b>2'400</b>		<b>2'400.00</b>	
	Nettoaufwand		2'400.00		2'400		2'400.00
<b>332</b>	<b>Massenmedien</b>	<b>2'400.00</b>		<b>2'400</b>		<b>2'400.00</b>	
	Nettoaufwand		2'400.00		2'400		2'400.00
<b>3320</b>	<b>Massenmedien</b>	<b>2'400.00</b>		<b>2'400</b>		<b>2'400.00</b>	
	Nettoaufwand		2'400.00		2'400		2'400.00
3102.00	Beitrag an Dorfheftli	2'400.00		2'400		2'400.00	
<b>34</b>	<b>Sport und Freizeit</b>	<b>99'438.94</b>		<b>104'950</b>		<b>110'713.15</b>	
	Nettoaufwand		99'438.94		104'950		110'713.15
<b>341</b>	<b>Sport</b>	<b>73'902.80</b>		<b>73'650</b>		<b>74'677.00</b>	
	Nettoaufwand		73'902.80		73'650		74'677.00
<b>3410</b>	<b>Sport</b>	<b>73'902.80</b>		<b>73'650</b>		<b>74'677.00</b>	
	Nettoaufwand		73'902.80		73'650		74'677.00
3112.00	Ver- und Entsorgung Liegenschaften VV	2'266.90		2'900		2'943.95	
3134.00	Sachversicherungsprämien	833.00		950		354.30	
3144.00	Unterhalt Hochbauten	4'001.85		3'000		3'505.60	
3300.30	Planmässige Abschreibungen Tiefbauten allg. Haushalt	23'501.05		23'500		23'501.10	
3635.00	Beitrag an Sportanlage FC	29'300.00		29'300		29'300.00	
3900.00	Interne Verrechnung von Material- und Warenbezüge					1'072.05	
3920.00	Interne Abgeltung Schulanlagen	14'000.00		14'000		14'000.00	
<b>342</b>	<b>Freizeit</b>	<b>25'536.14</b>		<b>31'300</b>		<b>36'036.15</b>	
	Nettoaufwand		25'536.14		31'300		36'036.15
<b>3420</b>	<b>Freizeit</b>	<b>25'536.14</b>		<b>31'300</b>		<b>36'036.15</b>	
	Nettoaufwand		25'536.14		31'300		36'036.15
3000.00	Behörden, Kommissionen	1'435.00		2'000		625.00	
3101.00	Betriebs-, Verbrauchsmaterial	733.05		2'000		2'506.85	
3134.00	Sachversicherungsprämien	6.50		10		6.85	
3140.00	Rasenpflege öffentliche Anlagen	387.70		1'000		525.05	
3141.00	Unterhalt Strassen / Verkehrswege	1'684.40		1'980		1'077.35	
3144.00	Spielplatz Husmatt	2'991.25		6'130		3'066.30	
3170.00	Spielplatzfest	444.04		700			



b) Erfolgsrechnung		Rechnung 2021		Budget 2021		Rechnung 2020	
		Aufwand	Ertrag	Aufwand	Ertrag	Aufwand	Ertrag
3300.30	Planmässige Abschreibungen Tiefbauten, allgemeiner Haushalt	5'305.65		5'310		5'305.65	
3612.00	Ferienpass Homberg			1'000			
3900.00	Interne Verrechnung von Material- und Warenbezüge	12'548.55		11'170		22'923.10	
<b>35</b>	<b>Kirchen und religiöse Angelegenheiten</b> Nettoaufwand	<b>4'285.70</b>	4'285.70	<b>4'290</b>	4'290	<b>4'285.75</b>	4'285.75
<b>350</b>	<b>Kirchen und religiöse Angelegenheiten</b> Nettoaufwand	<b>4'285.70</b>	4'285.70	<b>4'290</b>	4'290	<b>4'285.75</b>	4'285.75
<b>3500</b>	<b>Kirchen und religiöse Angelegenheiten</b> Nettoaufwand	<b>4'285.70</b>	4'285.70	<b>4'290</b>	4'290	<b>4'285.75</b>	4'285.75
3660.20	Planmässige Abschreibung Investitionsbeiträge allg. Haushalt an Gemeinden und Gemeindeverbände	4'285.70		4'290		4'285.75	
<b>4</b>	<b>GESUNDHEIT</b> Nettoaufwand	<b>348'029.60</b>	348'029.60	<b>396'040</b>	396'040	<b>415'020.96</b>	415'020.96
<b>41</b>	<b>Spitäler, Kranken- und Pflegeheime</b> Nettoaufwand	<b>242'533.00</b>	242'533.00	<b>286'000</b>	286'000	<b>308'603.96</b>	308'603.96
<b>412</b>	<b>Kranken-, Alters- und Pflegeheime</b> Nettoaufwand	<b>242'533.00</b>	242'533.00	<b>286'000</b>	286'000	<b>308'603.96</b>	308'603.96
<b>4120</b>	<b>Kranken-, Alters- und Pflegeheime</b> Nettoaufwand	<b>242'533.00</b>	242'533.00	<b>286'000</b>	286'000	<b>308'603.96</b>	308'603.96
3631.00	Beiträge an Kanton	235'152.50		280'000		303'975.15	
3634.00	Beiträge an öffentliche Unternehmungen	7'380.50		6'000		4'628.81	
<b>42</b>	<b>Ambulante Krankenpflege</b> Nettoaufwand	<b>91'187.40</b>	91'187.40	<b>94'050</b>	94'050	<b>89'370.30</b>	89'370.30
<b>421</b>	<b>Ambulante Krankenpflege</b> Nettoaufwand	<b>91'187.40</b>	91'187.40	<b>94'050</b>	94'050	<b>89'370.30</b>	89'370.30
<b>4210</b>	<b>Ambulante Krankenpflege</b> Nettoaufwand	<b>91'187.40</b>	91'187.40	<b>94'050</b>	94'050	<b>89'370.30</b>	89'370.30
3130.00	Beitrag an Spitex-Verein	79'445.90		80'850		82'156.00	
3612.00	Mütter- und Väterberatung	11'621.50		13'080		7'094.30	
3636.00	Beiträge an private Organisationen ohne Erwerbszweck	120.00		120		120.00	
<b>43</b>	<b>Gesundheitsprävention</b> Nettoaufwand	<b>14'309.20</b>	14'309.20	<b>15'990</b>	15'990	<b>17'046.70</b>	17'046.70
<b>432</b>	<b>Krankheitsbekämpfung, übrige</b> Nettoaufwand	<b>2'265.55</b>	2'265.55	<b>4'500</b>	4'500	<b>5'474.80</b>	5'474.80
<b>4320</b>	<b>Krankheitsbekämpfung, übrige</b> Nettoaufwand	<b>2'265.55</b>	2'265.55	<b>4'500</b>	4'500	<b>5'474.80</b>	5'474.80
3636.00	Beiträge an private Unternehmungen ohne Erwerbszweck	2'265.55		4'500		5'474.80	
<b>433</b>	<b>Schulgesundheitsdienst</b> Nettoaufwand	<b>10'940.40</b>	10'940.40	<b>10'330</b>	10'330	<b>10'372.00</b>	10'372.00
<b>4330</b>	<b>Schulgesundheitsdienst</b> Nettoaufwand	<b>10'940.40</b>	10'940.40	<b>10'330</b>	10'330	<b>10'372.00</b>	10'372.00
3010.00	Löhne Schularzt, Schulzahnpflege-Helferinnen	1'653.85		2'160		1'653.60	
3050.00	AG-Beiträge AHV, IV, EO, ALV, VK	107.35					

## b) Erfolgsrechnung

	Rechnung 2021		Budget 2021		Rechnung 2020	
	Aufwand	Ertrag	Aufwand	Ertrag	Aufwand	Ertrag
3053.00 Schüler-Unfallversicherung	41.20					
3054.00 AG-Beiträge Familienausgleichskasse	24.00					
3090.00 Aus- und Weiterbildung des Personals			200			
3101.00 Betriebs-, Verbrauchsmaterial			250		103.40	
3134.00 Sachversicherungsprämien	7.00		10		7.40	
3136.00 Honorare Zahnärzte und Schularzt	9'060.60		7'400		8'440.45	
3170.00 Reisekosten und Spesen	46.40		100			
3910.02 Interne Verrechnung Soziallasten			210		167.15	
<b>434</b> <b>Lebensmittelkontrolle</b>	<b>1'103.25</b>		<b>1'160</b>		<b>1'199.90</b>	
Nettoaufwand		1'103.25		1'160		1'199.90
<b>4340</b> <b>Lebensmittelkontrolle</b>	<b>1'103.25</b>		<b>1'160</b>		<b>1'199.90</b>	
Nettoaufwand		1'103.25		1'160		1'199.90
3010.00 Löhne des Verwaltung- und Betriebspersonals	1'000.00		1'000		1'000.00	
3099.00 Übriger Personalaufwand	100.00		100		100.00	
3101.00 Betriebs-, Verbrauchsmaterials			50		96.45	
3134.00 Sachversicherungsprämien	3.25		10		3.45	
<b>5</b> <b>SOZIALE SICHERHEIT</b>	<b>1'501'441.40</b>	<b>233'742.95</b>	<b>1'495'050</b>	<b>174'600</b>	<b>1'549'049.55</b>	<b>311'308.40</b>
Nettoaufwand		1'267'698.45		1'320'450		1'237'741.15
<b>53</b> <b>Alter + Hinterlassene</b>	<b>17'722.46</b>	<b>2'994.50</b>	<b>18'170</b>	<b>3'600</b>	<b>16'821.55</b>	<b>1'855.20</b>
Nettoaufwand		14'727.96		14'570		14'966.35
<b>531</b> <b>Alters- und Hinterlassenenversicherung AHV</b>	<b>13'872.91</b>	<b>2'994.50</b>	<b>13'910</b>	<b>3'600</b>	<b>12'616.15</b>	<b>1'855.20</b>
Nettoaufwand		10'878.41		10'310		10'760.95
<b>5310</b> <b>Alters- und Hinterlassenenversicherung AHV</b>	<b>13'872.91</b>	<b>2'994.50</b>	<b>13'910</b>	<b>3'600</b>	<b>12'616.15</b>	<b>1'855.20</b>
Nettoaufwand		10'878.41		10'310		10'760.95
3010.00 Löhne des Verwaltungs- und Betriebspersonals	11'267.13		10'990		9'921.60	
3050.00 AG-Beiträge AHV,IV,EO,ALV,VK	731.25					
3052.00 AG-Beiträge an Pensionskassen	867.96					
3053.00 AG-Beiträge Unfallversicherung	283.80					
3054.00 AG-Beiträge Familienausgleichskasse	163.42					
3100.00 Büromaterial			70			
3130.00 Dienstleistungen Dritter	482.55		780		846.45	
3158.00 Unterhalt immaterielle Anlagen	40.50					
3910.02 Interne Verrechnung Soziallasten	36.30		2'070		1'848.10	
4260.00 Rückerstattungen Dritter		381.60		500		381.60
4611.00 Entschädigungen des Kantons		2'612.90		3'100		1'473.60
<b>535</b> <b>Leistungen an das Alter</b>	<b>3'849.55</b>		<b>4'260</b>		<b>4'205.40</b>	
Nettoaufwand		3'849.55		4'260		4'205.40
<b>5350</b> <b>Leistungen an das Alter</b>	<b>3'849.55</b>		<b>4'260</b>		<b>4'205.40</b>	
Nettoaufwand		3'849.55		4'260		4'205.40
3100.00 Büromaterial			300			
3170.00 Reisekosten und Spesen	1'889.55		2'000		2'345.40	
3171.00 Seniorenausflug	1'500.00		1'500		1'500.00	
3636.00 Beiträge an private Organisationen ohne Erwerbszweck	460.00		460		360.00	
<b>54</b> <b>Familie und Jugend</b>	<b>86'861.13</b>	<b>12'969.85</b>	<b>95'590</b>	<b>10'000</b>	<b>99'634.80</b>	<b>29'203.00</b>
Nettoaufwand		73'891.28		85'590		70'431.80
<b>543</b> <b>Alimentenbevorschussung und -inkasso</b>	<b>73'925.08</b>	<b>12'488.75</b>	<b>74'110</b>	<b>10'000</b>	<b>73'520.15</b>	<b>29'203.00</b>
Nettoaufwand		61'436.33		64'110		44'317.15
<b>5430</b> <b>Alimentenbevorschussung und -inkasso</b>	<b>73'925.08</b>	<b>12'488.75</b>	<b>74'110</b>	<b>10'000</b>	<b>73'520.15</b>	<b>29'203.00</b>
Nettoaufwand		61'436.33		64'110		44'317.15

b) Erfolgsrechnung		Rechnung 2021		Budget 2021		Rechnung 2020	
		Aufwand	Ertrag	Aufwand	Ertrag	Aufwand	Ertrag
3010.00	Löhne des Verwaltungs- und Betriebspersonals	8'603.15		7'800		7'632.30	
3050.00	AG-Beiträge AHV, IV, EO, ALV, VK	558.43					
3052.00	AG-Beiträge an Pensionskassen	460.18					
3053.00	AG-Beiträge Unfallversicherung	214.71					
3054.00	AG-Beiträge Familienausgleichskasse	124.81					
3637.00	Vorschüsse Kinderalimente	63'937.40		65'000		64'675.35	
3910.02	Interne Verrechnung Soziallasten	26.40		1'310		1'212.50	
4260.00	Rückerstattungen Kinderalimente		12'488.75		10'000		29'203.00
<b>544</b>	<b>Jugendschutz</b>	<b>10'685.00</b>		<b>11'330</b>		<b>10'974.00</b>	
	Nettoaufwand		10'685.00		11'330		10'974.00
<b>5440</b>	<b>Jugendschutz</b>	<b>10'685.00</b>		<b>11'330</b>		<b>10'974.00</b>	
	Nettoaufwand		10'685.00		11'330		10'974.00
3636.00	Betriebsbeitrag	10'685.00		11'330		10'974.00	
<b>545</b>	<b>Leistungen an Familien</b>	<b>2'251.05</b>	<b>481.10</b>	<b>10'150</b>		<b>15'140.65</b>	
	Nettoaufwand		1'769.95		10'150		15'140.65
<b>5450</b>	<b>Leistungen an Familien</b>	<b>2'251.05</b>	<b>481.10</b>	<b>10'150</b>		<b>15'140.65</b>	
	Nettoaufwand		1'769.95		10'150		15'140.65
3130.00	Beiträge an Institutionen	253.55		150		258.00	
3637.00	Elternschaftsbeihilfe					13'441.35	
3637.01	Familienergänzende Kinderbetreuung	1'997.50		10'000		1'441.30	
4630.00	Beiträge vom Bund		481.10				
<b>57</b>	<b>Sozialhilfe und Asylwesen</b>	<b>1'396'857.81</b>	<b>217'778.60</b>	<b>1'381'290</b>	<b>161'000</b>	<b>1'432'593.20</b>	<b>280'250.20</b>
	Nettoaufwand		1'179'079.21		1'220'290		1'152'343.00
<b>572</b>	<b>Wirtschaftliche Hilfe</b>	<b>521'412.11</b>	<b>139'307.60</b>	<b>418'070</b>	<b>60'000</b>	<b>494'920.30</b>	<b>205'667.30</b>
	Nettoaufwand		382'104.51		358'070		289'253.00
<b>5720</b>	<b>Gesetzliche wirtschaftliche Hilfe</b>	<b>521'412.11</b>	<b>139'307.60</b>	<b>418'070</b>	<b>60'000</b>	<b>494'920.30</b>	<b>205'667.30</b>
	Nettoaufwand		382'104.51		358'070		289'253.00
3010.00	Löhne des Verwaltungs- und Betriebspersonals	15'705.57		14'660		14'338.35	
3010.09	Erstattungen von Lohn des Verwaltungs- und Betriebspersonals	-2'687.10					
3050.00	AG-Beiträge AHV, IV, EO, ALV, VK	916.13					
3052.00	AG-Beiträge an Pensionskassen	1'625.28					
3053.00	AG-Beiträge Unfallversicherung	324.40					
3054.00	AG-Beiträge Familienausgleichskasse	204.73					
3103.00	Fachliteratur, Zeitschriften	74.00		70		74.00	
3631.00	Beiträge an den Kanton	2'896.00				1'802.00	
3637.00	Materielle Hilfe CH/Ausländer	501'268.15		400'000		475'587.75	
3637.01	Materielle Hilfe ZUG/Abkommen	1'031.50					
3910.02	Interne Verrechnung Soziallasten	53.45		3'340		3'118.20	
4260.00	Rückerstattungen Mat. Hilfe		139'307.60		60'000		205'667.30
<b>573</b>	<b>Asylwesen</b>	<b>70'568.55</b>	<b>70'771.00</b>	<b>87'000</b>	<b>96'000</b>	<b>109'514.90</b>	<b>74'147.90</b>
	Nettoaufwand						35'367.00
	Nettoertrag	202.45		9'000			
<b>5730</b>	<b>Asylwesen</b>	<b>70'568.55</b>	<b>70'771.00</b>	<b>87'000</b>	<b>96'000</b>	<b>109'514.90</b>	<b>74'147.90</b>
	Nettoaufwand						35'367.00
	Nettoertrag	202.45		9'000			
3130.00	Dienstleistungen Dritter	2'737.50		12'000		4'530.00	
3637.00	Beiträge an Asylbewerber	12'645.00		25'000		8'976.85	
3637.01	Beiträge an anerkannte Flüchtlinge	55'186.05		50'000		96'008.05	
4260.00	Rückerstattungen Asylbewerber		9'574.90		36'000		15'467.20
4260.01	Rückerstattungen Flüchtlinge		15'739.45		10'000		16'658.45
4610.01	Entschädigungen vom Bund Flüchtlinge		45'456.65		50'000		42'022.25

b) Erfolgsrechnung		Rechnung 2021		Budget 2021		Rechnung 2020	
		Aufwand	Ertrag	Aufwand	Ertrag	Aufwand	Ertrag
<b>579</b>	<b>Fürsorge, übriges</b> Nettoaufwand	<b>804'877.15</b>	<b>7'700.00</b> 797'177.15	<b>876'220</b>	<b>5'000</b> 871'220	<b>828'158.00</b>	<b>435.00</b> 827'723.00
<b>5790</b>	<b>Fürsorge, übriges</b> Nettoaufwand	<b>804'877.15</b>	<b>7'700.00</b> 797'177.15	<b>876'220</b>	<b>5'000</b> 871'220	<b>828'158.00</b>	<b>435.00</b> 827'723.00
3612.00	Sozialdienst des Bezirks Kulm	226'525.00		260'550		261'162.00	
3631.00	Beiträge an den Kanton	492'342.15		516'980		485'986.00	
3636.00	Beiträge an private Organisationen ohne Erwerbszweck	1'010.00		3'690		1'010.00	
3637.00	Beiträge an private Haushalte			10'000			
3637.01	Säumige Prämienzahler	85'000.00		85'000		80'000.00	
4260.00	Rückerstattungen Dritter		7'700.00		5'000		435.00
<b>6</b>	<b>VERKEHR UND NACHRICHTENÜBERMITTLUNG</b> Nettoaufwand	<b>811'875.67</b>	<b>49'571.43</b> 762'304.24	<b>765'170</b>	<b>66'680</b> 698'490	<b>661'075.74</b>	<b>27'142.35</b> 633'933.39
<b>61</b>	<b>Strassenverkehr</b> Nettoaufwand	<b>771'356.42</b>	<b>27'286.70</b> 744'069.72	<b>710'650</b>	<b>24'300</b> 686'350	<b>620'556.59</b>	<b>5'812.35</b> 614'744.24
<b>613</b>	<b>Kantonsstrassen, übrige</b> Nettoaufwand	<b>73'429.70</b>	<b>23'874.30</b> 49'555.40	<b>75'750</b>	<b>20'000</b> 55'750	<b>52'868.85</b>	<b>2'173.25</b> 50'695.60
<b>6130</b>	<b>Kantonsstrassen, übrige</b> Nettoaufwand	<b>73'429.70</b>	<b>23'874.30</b> 49'555.40	<b>75'750</b>	<b>20'000</b> 55'750	<b>52'868.85</b>	<b>2'173.25</b> 50'695.60
3101.00	Betriebs-, Verbrauchsmaterial	5'833.40		8'000		2'160.90	
3141.00	Unterhalt Strassen / Verkehrswege	25'780.05		25'900		8'891.80	
3141.01	Entwässerung Kantonsstrassen	8'661.60		8'700		8'661.60	
3660.10	Planmässige Abschreibung Investitionsbeiträge allg. Haushalt an den Kanton	33'154.65		33'150		33'154.55	
4611.00	Entschädigungen vom Kanton		23'874.30		20'000		2'173.25
<b>615</b>	<b>Gemeindestrassen</b> Nettoaufwand	<b>697'926.72</b>	<b>3'412.40</b> 694'514.32	<b>634'900</b>	<b>4'300</b> 630'600	<b>567'687.74</b>	<b>3'639.10</b> 564'048.64
<b>6150</b>	<b>Gemeindestrassen</b> Nettoaufwand	<b>697'926.72</b>	<b>3'412.40</b> 694'514.32	<b>634'900</b>	<b>4'300</b> 630'600	<b>567'687.74</b>	<b>3'639.10</b> 564'048.64
3050.00	AG-Beiträge AHV, IV, EO, ALV, VK	905.93					
3052.00	AG-Beiträge Pensionskasse	284.00					
3053.00	AG-Beiträge Unfallversicherung	629.39					
3054.00	AG-Beiträge Familienausgleichskasse	202.44					
3101.00	Betriebs-, Verbrauchsmaterial	32'445.73		40'500		14'541.05	
3102.00	Drucksachen, Publikationen			500		298.20	
3111.00	Anschaffung Apparate, Maschinen, Geräte, Fahrzeuge, Werkzeuge	2'154.00		2'700		1'868.25	
3120.00	Ver- und Entsorgung	17'970.10		39'000		12'697.35	
3130.00	Dienstleistungen Dritter	2'912.30		4'260		4'985.41	
3132.00	Honorare externe Berater, Gutachter, Fachexperten etc.			2'000		18'518.95	
3134.00	Sachversicherungsprämien	1'452.90		1'500		1'452.90	
3141.00	Unterhalt Strassen	181'436.25		100'000		116'138.45	
3141.01	Strassenschächte	12'355.80		20'000		28'517.35	
3141.02	Strassenbeleuchtung	18'784.30		23'500		24'322.40	
3141.03	Winterdienst	35'149.00		28'840		13'337.75	
3141.04	Strassenentwässerung	14'413.45		12'100		12'136.80	
3151.00	Übriger Unterhalt	3'521.10		3'000			
3151.01	Unterhalt Dorfschmuck	792.65		1'000			
3151.02	Betriebskostenanteil Wischmaschine	16'017.00		6'500		8'939.67	
3161.00	Mieten, Benützungskosten Anlagen	4'880.50		5'000		4'739.05	
3300.10	Planmässige Abschreibungen Strassen / Verkehrswege	98'760.75		88'910		88'913.15	
3300.40	Planmässige Abschreibungen Hochbauten, allgemeiner Haushalt	872.20		870		872.15	
3300.60	Planmässige Abschreibungen Mobilien VV, allgemeiner Haushalt	17'558.25		17'560		17'558.30	

b) Erfolgsrechnung		Rechnung 2021		Budget 2021		Rechnung 2020	
		Aufwand	Ertrag	Aufwand	Ertrag	Aufwand	Ertrag
3900.00	Interne Verrechnung von Material- und Warenbezügen	234'428.68		237'160		197'850.56	
4250.00	Verkäufe				300		90.00
4260.00	Rückerstattung Dritter		2'662.40		4'000		3'549.10
4631.00	Beiträge vom Kanton		750.00				
<b>62</b>	<b>Öffentlicher Verkehr</b>	<b>40'519.25</b>	<b>22'284.73</b>	<b>54'520</b>	<b>42'380</b>	<b>40'519.15</b>	<b>21'330.00</b>
	Nettoaufwand		18'234.52		12'140		19'189.15
<b>621</b>	<b>Bahninfrastruktur</b>	<b>12'519.25</b>		<b>12'520</b>		<b>12'519.15</b>	
	Nettoaufwand		12'519.25		12'520		12'519.15
<b>6210</b>	<b>Bahninfrastruktur</b>	<b>12'519.25</b>		<b>12'520</b>		<b>12'519.15</b>	
	Nettoaufwand		12'519.25		12'520		12'519.15
3660.50	Planmässige Abschreibung Investitionsbeiträge allg. Haushalt private Unternehmungen	12'519.25		12'520		12'519.15	
<b>622</b>	<b>Regionalverkehr</b>		<b>144.73</b>				
	Nettoertrag	144.73					
<b>6220</b>	<b>Regionalverkehr</b>		<b>144.73</b>				
	Nettoertrag	144.73					
4260.00	Rückerstattungen Dritter		144.73				
<b>629</b>	<b>Öffentlicher Verkehr, übriges</b>	<b>28'000.00</b>	<b>22'140.00</b>	<b>42'000</b>	<b>42'380</b>	<b>28'000.00</b>	<b>21'330.00</b>
	Nettoaufwand		5'860.00				6'670.00
	Nettoertrag			380			
<b>6290</b>	<b>Öffentlicher Verkehr, übriges</b>	<b>28'000.00</b>	<b>22'140.00</b>	<b>42'000</b>	<b>42'380</b>	<b>28'000.00</b>	<b>21'330.00</b>
	Nettoaufwand		5'860.00				6'670.00
	Nettoertrag			380			
3634.00	Generalabonnemente SBB	28'000.00		42'000		28'000.00	
4240.00	Benützungsgebühren von Generalabonnementen		22'140.00		42'380		21'330.00
<b>7</b>	<b>UMWELTSCHUTZ UND RAUMORDNUNG</b>	<b>1'265'720.35</b>	<b>1'125'852.79</b>	<b>1'270'620</b>	<b>1'127'690</b>	<b>1'299'012.56</b>	<b>1'179'983.16</b>
	Nettoaufwand		139'867.56		142'930		119'029.40
<b>71</b>	<b>Wasserversorgung</b>	<b>359'320.33</b>	<b>359'320.33</b>	<b>366'780</b>	<b>366'780</b>	<b>375'074.50</b>	<b>375'074.50</b>
<b>710</b>	<b>Wasserversorgung</b>	<b>359'320.33</b>	<b>359'320.33</b>	<b>366'780</b>	<b>366'780</b>	<b>375'074.50</b>	<b>375'074.50</b>
<b>7101</b>	<b>Wasserwerk [Gemeindebetrieb]</b>	<b>359'320.33</b>	<b>359'320.33</b>	<b>366'780</b>	<b>366'780</b>	<b>375'074.50</b>	<b>375'074.50</b>
3090.00	Aus- und Weiterbildung			200			
3102.00	Drucksachen, Publikationen	40.00		500			
3111.00	Anschaffung Apparate, Geräte, Maschinen	1'525.40		3'000		1'434.00	
3120.00	Ver- und Entsorgung	5'294.95		19'650		5'330.20	
3130.00	Dienstleistungen Dritter	40'361.95		50'970		41'824.10	
3132.00	Honorar Wasserproben	3'103.25		3'000		4'228.50	
3132.01	Honorare Fachexperten					7'423.10	
3134.00	Versicherungsprämien	1'658.20		1'650		1'527.45	
3143.00	Unterhalt Tiefbauten	19'806.20		49'000		126'892.65	
3151.00	Unterhalt Apparate, Geräte, Maschinen	6'386.65		12'900		7'420.65	
3158.00	Unterhalt immaterielle Anlagen			300			
3160.00	Miete und Pacht Liegenschaften	1'648.00		1'470		1'648.00	
3161.00	Miete Fahrzeug Hydrantenkontrolle					289.00	
3192.00	Grundwasser-Konzession	6'048.60		8'000		8'655.15	
3199.00	Vorsteuernkürzung	7'629.60		9'210		8'417.60	
3300.31	Planmässige Abschreibungen Tiefbauten spezialfinanzierte Gemeindebetriebe	59'593.60		41'860		41'438.45	
3300.41	Planmässige Abschreibungen Hochbauten spezialfinanzierte Gemeindebetriebe	28'526.80		28'530		28'526.80	

## b) Erfolgsrechnung

		Rechnung 2021		Budget 2021		Rechnung 2020	
		Aufwand	Ertrag	Aufwand	Ertrag	Aufwand	Ertrag
3409.01	Vorschussverzinsung	20.00				157.00	
3612.00	Verwaltungsentschädigung EG	7'501.00		7'130		8'029.00	
3612.03	Bauamt	577.70		290		1'513.50	
4120.00	Konzessionen		11'048.60		8'000		18'655.15
4240.00	Wasserverkauf an Einwohner		248'394.63		259'100		256'752.10
4260.00	Rückerstattungen Dritter		376.00		500		504.00
4409.01	Verpflichtungsverzinsung				20		
4612.00	Hydrantenentschädigung		75'950.00		75'950		75'950.00
4631.00	Beiträge AGV Löschfonds		19'400.00		19'400		19'400.00
4660.71	Planmässige Auflösung passivierter Investitionsbeiträge von privaten Haushalten		4'151.10		3'810		3'813.25
9010.00	Ertragsüberschuss Spezialfinanzierung	169'598.43		129'120		80'319.35	
<b>72</b>	<b>Abwasserbeseitigung</b>	<b>532'473.39</b>	<b>532'473.39</b>	<b>558'540</b>	<b>558'540</b>	<b>565'443.11</b>	<b>565'443.11</b>
<b>720</b>	<b>Abwasserbeseitigung</b>	<b>532'473.39</b>	<b>532'473.39</b>	<b>558'540</b>	<b>558'540</b>	<b>565'443.11</b>	<b>565'443.11</b>
<b>7201</b>	<b>Abwasserbeseitigung [Gemeindebetrieb]</b>	<b>532'473.39</b>	<b>532'473.39</b>	<b>558'540</b>	<b>558'540</b>	<b>565'443.11</b>	<b>565'443.11</b>
3101.00	Betriebs-, Verbrauchsmaterial	2'247.85		2'000		1'304.35	
3111.00	Anschaffung Apparate, Maschinen, Geräte, Fahrzeuge, Werkzeuge	3'905.20		8'000		11'544.12	
3120.00	Ver- und Entsorgung	480.15		950		116.45	
3130.00	Dienstleistungen Dritter	31'175.30		38'000		41'203.91	
3132.00	Honorare externe Berater, Gutachter, Fachexperten etc.			8'000		9'877.00	
3143.00	Unterhalt Tiefbauten	40'189.70		40'000		44'022.55	
3151.00	Unterhalt Apparate, Maschinen, Geräte	3'889.77				1'760.65	
3158.00	Unterhalt immaterielle Anlagen			300			
3199.00	Vorsteuerminderung	5'500.65		2'040		2'056.25	
3300.31	Planmässige Abschreibungen Tiefbauten, spezialfinanzierte Gemeindebetriebe	26'348.40		252'450		25'246.05	
3300.41	Planmässige Abschreibungen Hochbauten spezialfinanzierte Gemeindebetriebe	12'645.95		12'650		12'645.95	
3300.91	Planmässige Abschreibungen übrige immaterielle Anlagen, spezialfinanzierte Gemeindebetriebe	12'001.20					
3409.01	Vorschussverzinsung	2'524.00		2'420		2'226.00	
3612.00	Verwaltungsentschädigung an EG	11'309.00		10'420		11'827.00	
3612.01	Betriebsbeitrag an Abwasserverband	4'181.94		18'320		25'548.57	
3612.02	Betriebsbeitrag an AOW	195'202.74		137'800		53'349.90	
3612.03	Bauamt	16'114.15		9'450		26'959.05	
4240.00	Benützungsgebühren		468'540.79		500'000		506'909.86
4240.01	Entwässerung Strassen und Plätze		22'145.60		22'150		22'145.60
4660.71	Planmässige Auflösung passivierter Investitionsbeiträge von privaten Haushalten		41'787.00		36'390		36'387.65
9010.00	Ertragsüberschuss Spezialfinanzierung	164'757.39		15'740		295'755.31	
<b>73</b>	<b>Abfallwirtschaft Nettoaufwand</b>	<b>204'744.17</b>	<b>194'074.02</b>	<b>204'790</b>	<b>195'190</b>	<b>208'888.95</b>	<b>200'042.45</b>
			10'670.15		9'600		8'846.50
<b>730</b>	<b>Abfallwirtschaft Nettoaufwand</b>	<b>204'744.17</b>	<b>194'074.02</b>	<b>204'790</b>	<b>195'190</b>	<b>208'888.95</b>	<b>200'042.45</b>
			10'670.15		9'600		8'846.50
<b>7300</b>	<b>Abfallwirtschaft Nettoaufwand</b>	<b>10'670.15</b>		<b>9'600</b>		<b>8'846.50</b>	
			10'670.15		9'600		8'846.50
3631.00	Tierkörperentsorgung	6'333.90		4'600		3'763.15	
3632.00	Kadaververwertung Reinach	4'336.25		5'000		5'083.35	
<b>7301</b>	<b>Abfallwirtschaft [Gemeindebetrieb]</b>	<b>194'074.02</b>	<b>194'074.02</b>	<b>195'190</b>	<b>195'190</b>	<b>200'042.45</b>	<b>200'042.45</b>
3010.00	Löhne des Verwaltungs- und Betriebspersonals	2'480.75		1'500		2'528.70	
3050.00	AG-Beiträge AHV,IV,EO,ALV,VK	61.70					
3053.00	AG-Beiträge Unfallversicherung	74.50					
3054.00	AG-Beiträge Familienausgleichskasse	13.70					

b) Erfolgsrechnung	Rechnung 2021		Budget 2021		Rechnung 2020	
	Aufwand	Ertrag	Aufwand	Ertrag	Aufwand	Ertrag
3101.00 Verbrauchsmaterial Hauskehricht	2'318.60		3'100		2'005.25	
3101.01 Verbrauchsmaterial Grüngut			3'110		5'985.00	
3101.02 Verbrauchsmaterial übriger Kehricht	259.90		500		111.60	
3102.00 Drucksachen, Publikationen	1'570.00		1'070		1'227.50	
3130.00 Hauskehricht/Sperrgut, Transport	37'333.20		37'330		37'333.20	
3130.01 Hauskehricht/Sperrgut, Verbrennung	34'676.25		42'000		35'859.60	
3130.02 Grüngut, Transport	31'280.00		25'000		31'278.10	
3130.03 Grüngut und Verwertung	21'418.90		21'000		23'923.30	
3130.04 Papier/Karton, Transport	1'150.00		3'000		3'269.75	
3130.05 Glas Recycling (Bruchglas)	1'205.45		1'000		1'189.10	
3130.06 Metalle	1'060.00		1'050		1'240.00	
3130.07 übrige Abfallarten inkl. Häckseldienst	28'813.30		25'000		26'419.75	
3130.08 Dienstleistungen Dritter	2'601.60		2'520		2'519.50	
3134.00 Sachversicherungsprämien	4.85		10		5.15	
3143.00 Unterhalt Tiefbauten			1'000			
3199.00 Vorsteuerminderung	328.90		450		418.35	
3612.00 Verwaltungsentschädigung an EG	4'000.00		3'850		3'880.00	
3612.02 Interne Verrechnung Soziallasten			150		255.65	
3612.03 Bauamt	21'069.35		22'550		20'592.95	
4240.00 Benützungsgebühren Hauskehricht		105'104.60		108'990		100'731.11
4240.01 Benützungsgebühren Grüngut		44'164.50		40'000		41'704.10
4240.02 Benützungsgebühren übriger Kehricht		36'962.12		36'000		35'560.60
4260.00 Rückerstattungen		7'833.80		4'000		4'196.60
4270.00 Bussen gemäss Abfallreglement				200		
4409.01 Verpflichtungsverzinsung		9.00		20		27.00
9010.00 Ertragsüberschuss Spezialfinanzierung	2'353.07					
9011.00 Aufwandüberschuss Spezialfinanzierung				5'980		17'823.04
<b>74 Verbauungen</b>	<b>71'361.15</b>	<b>36'331.35</b>	<b>43'890</b>	<b>5'000</b>	<b>56'886.45</b>	<b>37'698.10</b>
Nettoaufwand		35'029.80		38'890		19'188.35
<b>741 Gewässerverbauungen</b>	<b>71'361.15</b>	<b>36'331.35</b>	<b>43'890</b>	<b>5'000</b>	<b>56'886.45</b>	<b>37'698.10</b>
Nettoaufwand		35'029.80		38'890		19'188.35
<b>7410 Gewässerverbauungen</b>	<b>71'361.15</b>	<b>36'331.35</b>	<b>43'890</b>	<b>5'000</b>	<b>56'886.45</b>	<b>37'698.10</b>
Nettoaufwand		35'029.80		38'890		19'188.35
3101.00 Betriebs-, Verbrauchsmaterial			2'000			
3130.00 Dienstleistungen Dritter			150			
3142.00 Unterhalt Wasserbau	15'621.15		10'000		10'506.00	
3300.20 Planmässige Abschreibungen Wasserbau	4'088.50		4'090		4'088.50	
3631.00 Beiträge an Kantone und Konkordate	29'919.20		10'000		30'029.20	
3631.01 Unterhalt Rückhaltebecken HWS Wyna	155.85		500		173.75	
3900.00 Interne Verrechnung von Material- und Warenbezügen	21'576.45		17'150		12'089.00	
4611.00 Entschädigungen vom Kanton		36'331.35		5'000		37'698.10
<b>75 Arten- und Landschaftsschutz</b>	<b>13'352.26</b>		<b>1'370</b>	<b>80</b>	<b>2'507.55</b>	
Nettoaufwand		13'352.26		1'290		2'507.55
<b>750 Arten- und Landschaftsschutz</b>	<b>13'352.26</b>		<b>1'370</b>	<b>80</b>	<b>2'507.55</b>	
Nettoaufwand		13'352.26		1'290		2'507.55
<b>7500 Arten- und Landschaftsschutz</b>	<b>13'352.26</b>		<b>1'370</b>	<b>80</b>	<b>2'507.55</b>	
Nettoaufwand		13'352.26		1'290		2'507.55
3130.00 Dienstleistungen Dritter	7'578.96				1'307.55	
3636.00 Beiträge an Vogelschutzverein	1'200.00		1'200		1'200.00	
3637.00 Beiträge an private Haushalte			170			
3900.00 Interne Verrechnung von Material- und Warenbezügen	4'573.30					
4630.00 Beiträge vom Bund				40		
4631.00 Beiträge vom Kanton				40		
<b>77 Übriger Umweltschutz</b>	<b>71'569.05</b>	<b>2'813.70</b>	<b>71'670</b>	<b>2'000</b>	<b>75'557.35</b>	<b>1'365.00</b>
Nettoaufwand		68'755.35		69'670		74'192.35

b) Erfolgsrechnung		Rechnung 2021		Budget 2021		Rechnung 2020	
		Aufwand	Ertrag	Aufwand	Ertrag	Aufwand	Ertrag
<b>771</b>	<b>Friedhof und Bestattung</b>	<b>71'569.05</b>	<b>2'813.70</b>	<b>71'670</b>	<b>2'000</b>	<b>75'557.35</b>	<b>1'365.00</b>
	Nettoaufwand		68'755.35		69'670		74'192.35
<b>7710</b>	<b>Friedhof und Bestattung</b>	<b>71'569.05</b>	<b>2'813.70</b>	<b>71'670</b>	<b>2'000</b>	<b>75'557.35</b>	<b>1'365.00</b>
	Nettoaufwand		68'755.35		69'670		74'192.35
3010.00	Löhne des Verwaltungs- und Betriebspersonals	4'477.63		7'300		7'246.35	
3010.09	Erstattung von Lohn des Verwaltungs- und Betriebspersonals	-2'194.45				-6'775.00	
3050.00	AG-Beiträge AHV,IV,EO,ALV,VK	180.11					
3052.00	AG-Beiträge an Pensionskasse	56.83					
3053.00	AG-Beiträge Unfallversicherung	44.52					
3054.00	AG-Beiträge Familienausgleichskasse	40.21					
3100.00	Büromaterial	301.55		100		167.85	
3101.00	Betriebs-, Verbrauchsmaterial	4'888.85		6'000		4'348.90	
3120.00	Ver- und Entsorgung	833.20		900		134.00	
3130.00	Dienstleistungen Dritter	10'644.85		6'250		9'621.45	
3134.00	Sachversicherungsprämien	144.10		140		127.20	
3143.00	Unterhalt Tiefbauten	14'709.70		2'900		11'767.30	
3151.00	Unterhalt Apparate, Maschinen, Geräte, Fahrzeuge, Werkzeuge	318.85		500		51.70	
3161.00	Mieten, Benützungskosten Anlagen	226.20		500		1'183.60	
3300.40	Planmässige Abschreibungen Hochbauten, allgemeiner Haushalt	19'733.30		19'730		19'733.25	
3900.00	Interne Verrechnung von Material- und Warenbezügen	17'163.60		26'640		27'903.10	
3910.02	Interne Verrechnung Soziallasten			710		47.65	
4240.00	Grabplatzgebühren		1'750.00		1'000		1'000.00
4260.00	Rückerstattungen Dritter		1'063.70		1'000		365.00
<b>79</b>	<b>Raumordnung</b>	<b>12'900.00</b>	<b>840.00</b>	<b>23'580</b>	<b>100</b>	<b>14'654.65</b>	<b>360.00</b>
	Nettoaufwand		12'060.00		23'480		14'294.65
<b>790</b>	<b>Raumordnung</b>	<b>12'900.00</b>	<b>840.00</b>	<b>23'580</b>	<b>100</b>	<b>14'654.65</b>	<b>360.00</b>
	Nettoaufwand		12'060.00		23'480		14'294.65
<b>7900</b>	<b>Raumordnung</b>	<b>12'900.00</b>	<b>840.00</b>	<b>23'580</b>	<b>100</b>	<b>14'654.65</b>	<b>360.00</b>
	Nettoaufwand		12'060.00		23'480		14'294.65
3000.00	Löhne, Tag- und Sitzungsgelder an Behörden und Kommissionen					450.00	
3102.00	Drucksachen, Publikationen			500			
3132.00	Honorare externe Berater, Gutachter, Fachexperten etc.			10'000		1'250.65	
3632.00	Beiträge an aargauSüd impuls	12'900.00		13'080		12'954.00	
4250.00	Verkäufe				100		
4260.00	Rückerstattungen Dritter		840.00				360.00
<b>8</b>	<b>VOLKSWIRTSCHAFT</b>	<b>6'029.60</b>	<b>72'246.90</b>	<b>15'810</b>	<b>72'700</b>	<b>6'906.75</b>	<b>72'690.35</b>
	Nettoertrag	66'217.30		56'890		65'783.60	
<b>81</b>	<b>Landwirtschaft</b>	<b>6'029.60</b>	<b>418.60</b>	<b>8'810</b>	<b>500</b>	<b>6'706.75</b>	<b>421.80</b>
	Nettoaufwand		5'611.00		8'310		6'284.95
<b>814</b>	<b>Produktionsverbesserungen Pflanzen</b>	<b>6'029.60</b>	<b>418.60</b>	<b>8'810</b>	<b>500</b>	<b>6'706.75</b>	<b>421.80</b>
	Nettoaufwand		5'611.00		8'310		6'284.95
<b>8140</b>	<b>Produktionsverbesserungen Pflanzen</b>	<b>6'029.60</b>	<b>418.60</b>	<b>8'810</b>	<b>500</b>	<b>6'706.75</b>	<b>421.80</b>
	Nettoaufwand		5'611.00		8'310		6'284.95
3010.00	Löhne des Verwaltungs- und Betriebspersonals	3'380.00		4'500		3'917.00	
3130.00	Dienstleistungen Dritter	268.75		1'000			
3134.00	Versicherungsprämien	14.55		20		15.45	
3170.00	Reisekosten und Spesen	266.30		350		298.30	
3637.00	Beiträge an Bienenzüchter	2'100.00		2'500		2'080.00	
3910.02	Interne Verrechnung Soziallasten			440		396.00	
4611.00	Entschädigungen vom Kanton		418.60		500		421.80



b) Erfolgsrechnung		Rechnung 2021		Budget 2021		Rechnung 2020	
		Aufwand	Ertrag	Aufwand	Ertrag	Aufwand	Ertrag
<b>85</b>	<b>Industrie, Gewerbe, Handel</b> Nettoaufwand			<b>7'000</b>		<b>200.00</b>	
					7'000		200.00
<b>850</b>	<b>Industrie, Gewerbe, Handel</b> Nettoaufwand			<b>7'000</b>		<b>200.00</b>	
					7'000		200.00
<b>8500</b>	<b>Industrie, Gewerbe, Handel</b> Nettoaufwand			<b>7'000</b>		<b>200.00</b>	
					7'000		200.00
3634.00	Beitrag KV Reinach					200.00	
3635.00	Gewerbeausstellung			7'000			
<b>87</b>	<b>Brennstoffe und Energie</b> Nettoertrag		<b>71'828.30</b>		<b>72'200</b>		<b>72'268.55</b>
		71'828.30		72'200		72'268.55	
<b>871</b>	<b>Elektrizität</b> Nettoertrag		<b>71'828.30</b>		<b>72'200</b>		<b>72'268.55</b>
		71'828.30		72'200		72'268.55	
<b>8710</b>	<b>Elektrizität</b> Nettoertrag		<b>71'828.30</b>		<b>72'200</b>		<b>72'268.55</b>
		71'828.30		72'200		72'268.55	
4120.00	Konzessionen		71'828.30		72'200		72'268.55
<b>9</b>	<b>FINANZEN UND STEUERN</b> Nettoertrag	<b>780'094.20</b>	<b>6'894'454.15</b>	<b>635'950</b>	<b>6'878'330</b>	<b>1'431'240.86</b>	<b>7'100'318.46</b>
		6'114'359.95		6'242'380		5'669'077.60	
<b>91</b>	<b>Steuern</b> Nettoertrag	<b>3'970.75</b>	<b>5'435'150.50</b>	<b>30'700</b>	<b>4'839'500</b>	<b>70'952.15</b>	<b>5'505'346.95</b>
		5'431'179.75		4'808'800		5'434'394.80	
<b>910</b>	<b>Steuern</b> Nettoertrag	<b>3'970.75</b>	<b>5'435'150.50</b>	<b>30'700</b>	<b>4'839'500</b>	<b>70'952.15</b>	<b>5'505'346.95</b>
		5'431'179.75		4'808'800		5'434'394.80	
<b>9100</b>	<b>Allgemeine Gemeindesteuern</b> Nettoertrag	<b>-2'069.25</b>	<b>5'164'957.70</b>	<b>25'000</b>	<b>4'741'500</b>	<b>65'372.15</b>	<b>5'282'316.25</b>
		5'167'026.95		4'716'500		5'216'944.10	
3180.00	Wertberichtigungen auf Forderungen					56'696.00	
3180.09	Wertberichtigungen auf Forderungen	-14'797.00					
3181.00	Tatsächliche Forderungsverluste	30'081.00		30'000		34'166.55	
3181.09	Eingang abgeschriebener Forderungen	-17'353.25		-5'000		-25'490.40	
4000.00	Einkommenssteuern Rechnungsjahr		3'623'496.59		3'555'000		3'586'005.67
4000.10	Einkommenssteuern Vorjahre		378'722.56		342'000		728'772.24
4000.30	Pauschale Steueranrechnung natürliche Personen		-1'421.05		-500		-598.70
4001.00	Vermögenssteuern Rechnungsjahr		414'275.41		355'000		410'879.83
4001.10	Vermögenssteuern Vorjahre		44'431.14		70'000		85'589.41
4002.00	Quellensteuern natürliche Personen		126'385.55		120'000		103'026.60
4010.00	Gewinn- und Kapitalsteuern juristische Personen		579'067.50		300'000		368'641.20
<b>9101</b>	<b>Sondersteuern</b> Nettoertrag	<b>6'040.00</b>	<b>270'192.80</b>	<b>5'700</b>	<b>98'000</b>	<b>5'580.00</b>	<b>223'030.70</b>
		264'152.80		92'300		217'450.70	
3601.00	Ertragsanteile an den Kanton	6'040.00		5'700		5'580.00	
4000.20	Nachsteuern und Bussen natürliche Personen		24'650.65		4'000		3'774.00
4022.00	Grundstückgewinnsteuern		158'446.25		40'000		158'275.25
4024.00	Erbschafts- und Schenkungssteuern		52'395.90		20'000		27'741.45
4033.00	Hundetaxen		34'700.00		34'000		33'240.00
<b>93</b>	<b>Finanz- und Lastenausgleich</b> Nettoertrag		<b>769'700.00</b>		<b>771'200</b>		<b>706'200.00</b>
		769'700.00		771'200		706'200.00	
<b>930</b>	<b>Finanz- und Lastenausgleich</b> Nettoertrag		<b>769'700.00</b>		<b>771'200</b>		<b>706'200.00</b>
		769'700.00		771'200		706'200.00	
<b>9300</b>	<b>Finanz- und Lastenausgleich</b> Nettoertrag		<b>769'700.00</b>		<b>771'200</b>		<b>706'200.00</b>
		769'700.00		771'200		706'200.00	
4621.50	Innerkantonaler Finanzausgleich vom Kanton an die Gemeinden		721'000.00		721'000		656'000.00

b) Erfolgsrechnung		Rechnung 2021		Budget 2021		Rechnung 2020	
		Aufwand	Ertrag	Aufwand	Ertrag	Aufwand	Ertrag
4621.60	Feinausgleich		48'700.00		50'200		50'200.00
<b>96</b>	<b>Vermögens- und Schuldenverwaltung</b>	<b>26'248.55</b>	<b>118'300.35</b>	<b>27'370</b>	<b>123'370</b>	<b>28'317.70</b>	<b>115'126.65</b>
	Nettoertrag	92'051.80		96'000		86'808.95	
<b>961</b>	<b>Zinsen</b>	<b>26'248.55</b>	<b>117'205.35</b>	<b>27'370</b>	<b>122'270</b>	<b>28'317.70</b>	<b>114'031.65</b>
	Nettoertrag	90'956.80		94'900		85'713.95	
<b>9610</b>	<b>Zinsen</b>	<b>26'248.55</b>	<b>117'205.35</b>	<b>27'370</b>	<b>122'270</b>	<b>28'317.70</b>	<b>114'031.65</b>
	Nettoertrag	90'956.80		94'900		85'713.95	
3130.00	Dienstleistungen Dritter	1'600.00				2'600.00	
3400.00	Verzinsung laufende Verbindlichkeiten	1'901.30		1'620		1'782.55	
3401.00	Verzinsung kurzfristige Finanzverbindlichkeiten	22'433.35		25'400		23'600.00	
3409.01	Verpflichtungsverzinsungen	9.00		40		27.00	
3940.00	Interne Verrechnung von kalk. Zinsen und Finanzaufwand	304.90		310		308.15	
4400.00	Zinsen flüssige Mittel		10.95		10		
4401.00	Verzugszinsen		19'681.40		14'640		15'504.10
4401.01	Zinsen Forderungen und Kontokorrente		255.00		200		204.55
4402.00	Zinsen Finanzanlagen		6'714.00		5'000		7'940.00
4409.01	Vorschussverzinsungen		2'544.00		2'420		2'383.00
4420.00	Dividenden		88'000.00		100'000		88'000.00
<b>963</b>	<b>Liegenschaften des Finanzvermögens</b>		<b>1'095.00</b>		<b>1'100</b>		<b>1'095.00</b>
	Nettoertrag	1'095.00		1'100		1'095.00	
<b>9630</b>	<b>Liegenschaften des Finanzvermögens</b>		<b>1'095.00</b>		<b>1'100</b>		<b>1'095.00</b>
	Nettoertrag	1'095.00		1'100		1'095.00	
4430.00	Pacht- und Mietzinse Liegenschaften FV		1'095.00		1'100		1'095.00
<b>97</b>	<b>Rückverteilungen</b>		<b>330.20</b>		<b>800</b>		<b>625.80</b>
	Nettoertrag	330.20		800		625.80	
<b>971</b>	<b>Rückverteilungen aus CO2-Abgabe</b>		<b>330.20</b>		<b>800</b>		<b>625.80</b>
	Nettoertrag	330.20		800		625.80	
<b>9710</b>	<b>Rückverteilungen aus CO2-Abgabe</b>		<b>330.20</b>		<b>800</b>		<b>625.80</b>
	Nettoertrag	330.20		800		625.80	
4699.10	Rückverteilungen		330.20		800		625.80
<b>99</b>	<b>Nicht aufgeteilte Posten</b>	<b>749'874.90</b>	<b>570'973.10</b>	<b>577'880</b>	<b>1'143'460</b>	<b>1'331'971.01</b>	<b>773'019.06</b>
	Nettoaufwand		178'901.80				558'951.95
	Nettoertrag			565'580			
<b>990</b>	<b>Nicht aufgeteilte Posten</b>	<b>349'072.25</b>	<b>349'072.25</b>	<b>572'570</b>	<b>572'570</b>	<b>540'000.06</b>	<b>540'000.06</b>
<b>9901</b>	<b>Bauamt</b>	<b>344'088.73</b>	<b>344'088.73</b>	<b>349'270</b>	<b>349'270</b>	<b>324'596.31</b>	<b>324'596.31</b>
3010.00	Löhne des Verwaltungs- und Betriebspersonals	231'478.00		235'770		230'579.70	
3010.09	Erstattung von Lohn des Verwaltungs- und Betriebspersonals					-4'758.60	
3050.00	AG-Beiträge AHV, IV, EO, ALV, VK	15'023.42					
3052.00	AG-Beiträge Pensionskasse	17'763.40					
3053.00	AG-Beiträge Unfallversicherung	10'453.21					
3054.00	AG-Beiträge Familienausgleichskasse	3'356.06					
3090.00	Aus- und Weiterbildung des Personals	349.85		500			
3099.00	Übriger Personalaufwand			200			
3101.00	Betriebs-, Verbrauchsmaterial	17'201.60		21'100		14'598.90	
3111.00	Anschaffung Apparate, Maschinen, Geräte, Fahrzeuge, Werkzeuge	1'600.00		2'200			
3112.00	Anschaffung Kleider, Wäsche, Vorhänge	1'765.60		1'200		1'702.80	
3120.00	Ver- und Entsorgung	3'788.75		3'970		3'122.50	
3130.00	Dienstleistungen Dritter	1'226.20		2'830		1'226.00	
3133.00	Informatik-Nutzungsaufwand	241.04				236.96	

## b) Erfolgsrechnung

	Rechnung 2021		Budget 2021		Rechnung 2020	
	Aufwand	Ertrag	Aufwand	Ertrag	Aufwand	Ertrag
3134.00 Sachversicherungsprämien	5'303.15		6'130		5'715.75	
3137.00 Steuern und Abgaben	5'133.00		5'240		5'151.00	
3144.00 Unterhalt Hochbauten	1'380.15		4'000		2'457.65	
3151.00 Unterhalt Apparate, Maschinen, Geräte, Fahrzeuge, Werkzeuge	22'378.30		20'100		18'138.80	
3161.00 Mieten, Benützungskosten Mobilien	4'439.45		1'000		3'785.65	
3170.00 Reisekosten und Spesen	459.70		300		305.00	
3190.00 Schadenersatzleistungen					1'000.00	
3910.02 Interne Verrechnung Soziallasten	747.85		44'730		41'334.20	
4260.00 Rückerstattungen Dritter		4'306.80		7'780		1'254.00
4612.03 Interne Verrechnungen Bauamt (spezialfinanziert)		37'761.20		32'290		49'065.50
4900.00 Interne Verrechnungen Bauamt		302'020.73		309'200		274'276.81
<b>9905 Allgemeine Personalkosten</b>	<b>4'983.52</b>	<b>4'983.52</b>	<b>223'300</b>	<b>223'300</b>	<b>215'403.75</b>	<b>215'403.75</b>
3050.00 AG-Beiträge AHV, IV, EO, ALV, Verwaltungskosten	1'299.32		73'000		70'966.80	
3052.00 AG-Beiträge an Pensionskassen	2'012.80		102'340		96'139.30	
3053.00 AG-Beiträge an Unfallversicherungen			22'300		23'168.35	
3054.00 AG-Beiträge an Familienausgleichskasse			15'500		15'946.35	
3055.00 AG-Beiträge an Krankentaggeldversicherungen	-1'246.10		6'500		7'151.25	
3099.00 Übriger Personalaufwand	2'757.50		3'500		1'871.70	
3130.00 Dienstleistungen Dritter	160.00		160		160.00	
4260.00 Rückerstattungen Dritter				800		1'010.40
4612.02 Interne Verrechnung Soziallasten				150		255.65
4910.02 Interne Verrechnung Soziallasten		4'983.52		222'350		214'137.70
<b>995 Neutrale Aufwendungen und Erträge</b>	<b>8'756.85</b>	<b>8'756.85</b>	<b>5'310</b>	<b>5'310</b>	<b>8'591.00</b>	<b>8'591.00</b>
<b>9951 Stiftungen</b>	<b>8'756.85</b>	<b>8'756.85</b>	<b>5'310</b>	<b>5'310</b>	<b>8'591.00</b>	<b>8'591.00</b>
3632.00 Beiträge an Gemeinden und Gemeindeverbände	1'541.00		1'540		1'541.00	
3637.00 Beiträge an Private	7'215.85		3'770		7'050.00	
4501.00 Entnahmen aus Fonds des FK				5'000		
4512.00 Entnahmen Legate und Stiftungen im EK		3'451.95				3'282.85
4637.00 Beiträge von privaten Haushalten		5'000.00				5'000.00
4940.00 Interne Verrechnung von kalk. Zinsen und Finanzaufwand		304.90		310		308.15
<b>999 Abschluss</b>	<b>392'045.80</b>	<b>213'144.00</b>		<b>565'580</b>	<b>783'379.95</b>	<b>224'428.00</b>
Nettoaufwand		178'901.80				558'951.95
Nettoertrag			565'580			
<b>9990 Abschluss</b>	<b>392'045.80</b>	<b>213'144.00</b>		<b>565'580</b>	<b>783'379.95</b>	<b>224'428.00</b>
Nettoaufwand		178'901.80				558'951.95
Nettoertrag			565'580			
4895.00 Entnahmen aus Aufwertungsreserve		213'144.00		213'140		224'428.00
9000.00 Ertragsüberschuss Erfolgsrechnung	392'045.80				783'379.95	
9001.00 Aufwandüberschuss Erfolgsrechnung				352'440		
<b>Total Aufwand</b>	<b>9'047'416.02</b>		<b>8'876'430</b>		<b>9'481'134.15</b>	
<b>Total Ertrag</b>		<b>9'047'416.02</b>		<b>8'876'430</b>		<b>9'481'134.15</b>
<b>Aufwandüberschuss</b>						
<b>Ertragsüberschuss</b>						

## c) Artengliederung Zusammenzug

		Rechnung 2021		Budget 2021		Rechnung 2020	
		Aufwand	Ertrag	Aufwand	Ertrag	Aufwand	Ertrag
<b>3</b>	<b>Aufwand</b>	<b>7'569'502.48</b>		<b>7'755'920</b>		<b>7'557'194.14</b>	
30	Personalaufwand	1'521'463.36		1'547'480		1'441'453.25	
31	Sach- und übriger Betriebsaufwand	1'473'623.86		1'366'550		1'309'769.37	
33	Abschreibungen Verwaltungsvermögen	343'320.90		311'550		311'566.05	
34	Finanzaufwand	24'343.65		27'060		25'409.55	
36	Transferaufwand	3'863'441.56		3'935'420		3'944'273.26	
39	Interne Verrechnungen	343'309.15		567'860		524'722.66	
<b>4</b>	<b>Ertrag</b>		<b>7'961'548.28</b>		<b>7'403'480</b>		<b>8'340'574.09</b>
40	Fiskalertrag		5'435'150.50		4'839'500		5'505'346.95
41	Regalien und Konzessionen		71'828.30		72'200		72'268.55
42	Entgelte		461'370.03		358'720		489'370.98
44	Finanzertrag		165'774.35		162'900		156'280.65
45	Entnahmen aus Fonds und Spezialfinanzierungen		3'451.95		17'500		11'716.85
46	Transferertrag		1'267'520.00		1'171'660		1'356'439.45
48	Ausserordentlicher Ertrag		213'144.00		213'140		224'428.00
49	Interne Verrechnungen		343'309.15		567'860		524'722.66
<b>9</b>	<b>Abschlusskonten</b>	<b>392'045.80</b>		<b>352'440</b>		<b>783'379.95</b>	
90	Abschluss Erfolgsrechnung	392'045.80		352'440		783'379.95	
	<b>Total Aufwand</b>	<b>7'961'548.28</b>		<b>7'755'920</b>		<b>8'340'574.09</b>	
	<b>Total Ertrag</b>		<b>7'961'548.28</b>		<b>7'755'920</b>		<b>8'340'574.09</b>
	<b>Aufwandüberschuss</b>						
	<b>Ertragsüberschuss</b>						

d) Erfolgsrechnung Artengliederung		Rechnung 2021		Budget 2021		Rechnung 2020	
		Aufwand	Ertrag	Aufwand	Ertrag	Aufwand	Ertrag
<b>3</b>	<b>Aufwand</b>	<b>7'569'502.48</b>		<b>7'755'920</b>		<b>7'557'194.14</b>	
<b>30</b>	<b>Personalaufwand</b>	<b>1'521'463.36</b>		<b>1'547'480</b>		<b>1'441'453.25</b>	
<b>300</b>	<b>Behörden und Kommissionen</b>	<b>154'729.80</b>		<b>161'070</b>		<b>140'487.80</b>	
3000	Löhne, Tag- und Sitzungsgelder an Behörden und Kommissionen	154'729.80		161'070		140'487.80	
<b>301</b>	<b>Löhne des Verwaltungs- und Betriebspersonals</b>	<b>1'135'753.65</b>		<b>1'140'170</b>		<b>1'069'978.40</b>	
3010	Löhne des Verwaltungs- und Betriebspersonals	1'135'753.65		1'140'170		1'069'978.40	
<b>302</b>	<b>Löhne der Lehrkräfte</b>	<b>7'050.05</b>		<b>8'480</b>		<b>6'220.00</b>	
3020	Löhne der Lehrkräfte	7'050.05		8'480		6'220.00	
<b>305</b>	<b>Arbeitgeberbeiträge</b>	<b>215'333.41</b>		<b>219'640</b>		<b>213'372.05</b>	
3050	AG-Beiträge AHV, IV, EO, ALV, Verwaltungskosten	73'774.74		73'000		70'966.80	
3052	AG-Beiträge an Pensionskassen	94'474.60		102'340		96'139.30	
3053	AG-Beiträge an Unfallversicherungen	32'096.35		22'300		23'168.35	
3054	AG-Beiträge an Familienausgleichskasse	16'233.82		15'500		15'946.35	
3055	AG-Beiträge an Krankentaggeldversicherungen	-1'246.10		6'500		7'151.25	
<b>309</b>	<b>Übriger Personalaufwand</b>	<b>8'596.45</b>		<b>18'120</b>		<b>11'395.00</b>	
3090	Aus- und Weiterbildung des Personals	2'784.85		10'700		3'654.60	
3091	Personalwerbung	330.00		200		770.50	
3099	Übriger Personalaufwand	5'481.60		7'220		6'969.90	
<b>31</b>	<b>Sach- und übriger Betriebsaufwand</b>	<b>1'473'623.86</b>		<b>1'366'550</b>		<b>1'309'769.37</b>	
<b>310</b>	<b>Material- und Warenaufwand</b>	<b>210'751.85</b>		<b>229'570</b>		<b>181'366.13</b>	
3100	Büromaterial	15'941.63		16'600		13'761.84	
3101	Betriebs-, Verbrauchsmaterial	104'747.62		119'280		79'883.16	
3102	Drucksachen, Publikationen	21'690.25		19'600		17'971.40	
3103	Fachliteratur, Zeitschriften	6'373.70		7'570		7'329.60	
3104	Lehrmittel	61'328.65		65'230		61'260.13	
3109	Übriger Material- und Warenaufwand	670.00		1'290		1'160.00	
<b>311</b>	<b>Nicht aktivierbare Anlagen</b>	<b>70'049.25</b>		<b>56'840</b>		<b>116'996.85</b>	
3110	Büromöbel und -geräte, Schulmobiliar	6'547.60		1'000		8'984.05	
3111	Maschinen, Geräte und Fahrzeuge	19'183.00		17'070		47'099.05	
3112	Kleider, Wäsche, Vorhänge	18'347.05		17'660		21'210.65	
3113	Hardware	11'981.35		9'150		26'935.25	
3118	Immateriellen Anlagen	13'990.25		11'960		12'767.85	
<b>312</b>	<b>Ver- und Entsorgung Liegenschaften VV</b>	<b>128'074.88</b>		<b>154'110</b>		<b>115'594.95</b>	
3120	Ver- und Entsorgung Liegenschaften VV	128'074.88		154'110		115'594.95	
<b>313</b>	<b>Dienstleistungen und Honorare</b>	<b>384'700.14</b>		<b>350'070</b>		<b>365'646.34</b>	
3130	Dienstleistungen Dritter	280'941.56		254'500		264'470.46	
3132	Honorare externe Berater, Gutachter, Fachexperten etc.	24'858.30		12'000		33'927.05	
3133	Informatik-Nutzungsaufwand	28'813.43		34'550		21'094.28	
3134	Sachversicherungsprämien	35'893.25		36'380		32'563.10	
3136	Honorare privatärztlicher Tätigkeit	9'060.60		7'400		8'440.45	
3137	Steuern und Abgaben	5'133.00		5'240		5'151.00	
<b>314</b>	<b>Baulicher und betrieblicher Unterhalt</b>	<b>517'813.51</b>		<b>367'120</b>		<b>322'146.35</b>	
3140	Unterhalt Grundstücken	387.70		1'000		525.05	
3141	Unterhalt Strassen / Verkehrswege	298'264.85		221'020		213'083.50	
3142	Unterhalt Wasserbau	15'621.15		10'000		10'506.00	
3143	Unterhalt Tiefbauten	14'709.70		2'900		11'767.30	
3144	Unterhalt Hochbauten	188'830.11		132'200		86'264.50	

d) Erfolgsrechnung Artengliederung		Rechnung 2021		Budget 2021		Rechnung 2020	
		Aufwand	Ertrag	Aufwand	Ertrag	Aufwand	Ertrag
<b>315</b>	<b>Unterhalt Mobilien und immaterielle Anlagen</b>	<b>95'686.01</b>		<b>97'710</b>		<b>95'938.30</b>	
3150	Unterhalt Büromöbel und -geräte, Schulmobiliar	1'157.75		13'100		13'137.85	
3151	Unterhalt Apparate, Maschinen, Geräte, Fahrzeuge, Werkzeuge	67'534.35		54'800		61'015.50	
3153	Informatik-Unterhalt (Hardware)	1'737.60		6'770			
3158	Unterhalt immaterielle Anlagen	25'256.31		23'040		21'784.95	
<b>316</b>	<b>Mieten, Leasing, Pachten, Benützungsgebühren</b>	<b>27'324.95</b>		<b>19'270</b>		<b>19'795.30</b>	
3160	Miete und Pacht Liegenschaften	7'250.00		7'250		7'250.00	
3161	Mieten, Benützungskosten Anlagen	15'988.95		6'600		9'708.30	
3169	Übrige Mieten und Benützungskosten	4'086.00		5'420		2'837.00	
<b>317</b>	<b>Spesenentschädigungen</b>	<b>41'075.07</b>		<b>65'830</b>		<b>25'553.80</b>	
3170	Reisekosten und Spesen	36'684.29		39'650		22'643.45	
3171	Exkursionen, Schulreisen und Lager	4'390.78		26'180		2'910.35	
<b>318</b>	<b>Wertberichtigungen auf Forderungen</b>	<b>-1'855.15</b>		<b>26'000</b>		<b>65'725.85</b>	
3180	Wertberichtigungen auf Forderungen	-14'797.00				56'696.00	
3181	Tatsächliche Forderungsverluste	12'941.85		26'000		9'029.85	
<b>319</b>	<b>Verschiedener Betriebsaufwand</b>	<b>3.35</b>		<b>30</b>		<b>1'005.50</b>	
3190	Schadenersatzleistungen					1'000.00	
3199	Übriger Betriebsaufwand	3.35		30		5.50	
<b>33</b>	<b>Abschreibungen Verwaltungsvermögen</b>	<b>343'320.90</b>		<b>311'550</b>		<b>311'566.05</b>	
<b>330</b>	<b>Abschreibungen Sachanlagen VV</b>	<b>333'217.55</b>		<b>301'450</b>		<b>301'462.70</b>	
3300	Planmässige Abschreibungen Sachanlagen	333'217.55		301'450		301'462.70	
<b>332</b>	<b>Abschreibungen Immaterielle Anlagen</b>	<b>10'103.35</b>		<b>10'100</b>		<b>10'103.35</b>	
3320	Planmässige Abschreibungen immaterielle Anlagen	10'103.35		10'100		10'103.35	
<b>34</b>	<b>Finanzaufwand</b>	<b>24'343.65</b>		<b>27'060</b>		<b>25'409.55</b>	
<b>340</b>	<b>Zinsaufwand</b>	<b>24'343.65</b>		<b>27'060</b>		<b>25'409.55</b>	
3400	Verzinsung laufende Verbindlichkeiten	1'901.30		1'620		1'782.55	
3401	Verzinsung kurzfristige Finanzverbindlichkeiten	22'433.35		25'400		23'600.00	
3409	Übrige Passivzinsen	9.00		40		27.00	
<b>36</b>	<b>Transferaufwand</b>	<b>3'863'441.56</b>		<b>3'935'420</b>		<b>3'944'273.26</b>	
<b>360</b>	<b>Ertragsanteile an Dritte</b>	<b>6'040.00</b>		<b>5'700</b>		<b>5'580.00</b>	
3601	Ertragsanteile an den Kanton	6'040.00		5'700		5'580.00	
<b>361</b>	<b>Entschädigungen an Gemeinwesen</b>	<b>1'149'317.06</b>		<b>1'228'880</b>		<b>1'218'577.15</b>	
3611	Entschädigungen an den Kanton	40'311.30		39'040		39'137.10	
3612	Entschädigungen an Gemeinden und Gemeindeverbände	1'012'535.76		1'087'840		1'081'195.05	
3614	Entschädigungen an öffentliche Unternehmungen	96'470.00		102'000		98'245.00	
<b>363</b>	<b>Beiträge an Gemeinwesen und Dritte</b>	<b>2'642'425.45</b>		<b>2'635'180</b>		<b>2'654'457.21</b>	
3631	Beiträge an den Kanton	1'717'334.65		1'764'060		1'619'319.95	
3632	Beiträge an Gemeinden und Gemeindeverbände	20'908.30		22'680		125'351.00	
3634	Beiträge an öffentliche Unternehmungen	123'730.50		128'000		100'164.81	
3635	Beiträge an private Unternehmungen	32'420.00		45'570		38'030.00	
3636	Beiträge an private Organisationen ohne Erwerbszweck	17'650.55		23'430		20'890.80	
3637	Beiträge an private Haushalte	730'381.45		651'440		750'700.65	

d) Erfolgsrechnung Artengliederung		Rechnung 2021		Budget 2021		Rechnung 2020	
		Aufwand	Ertrag	Aufwand	Ertrag	Aufwand	Ertrag
<b>366</b>	<b>Abschreibungen Investitionsbeiträge</b>	<b>65'659.05</b>		<b>65'660</b>		<b>65'658.90</b>	
3660	Planmässige Abschreibung Investitionsbeiträge	65'659.05		65'660		65'658.90	
<b>39</b>	<b>Interne Verrechnungen</b>	<b>343'309.15</b>		<b>567'860</b>		<b>524'722.66</b>	
<b>390</b>	<b>Interne Verrechnung von Material- und Warenbezüge</b>	<b>302'020.73</b>		<b>309'200</b>		<b>274'276.81</b>	
3900	Interne Verrechnung von Material- und Warenbezügen	302'020.73		309'200		274'276.81	
<b>391</b>	<b>Interne Verrechnung von Dienstleistungen</b>	<b>4'983.52</b>		<b>222'350</b>		<b>214'137.70</b>	
3910	Interne Verrechnung von Dienstleistungen	4'983.52		222'350		214'137.70	
<b>392</b>	<b>Interne Verrechnung von Pacht, Mieten, Benützungskosten</b>	<b>36'000.00</b>		<b>36'000</b>		<b>36'000.00</b>	
3920	Interne Verrechnung von Pacht, Mieten, Benützungskosten	36'000.00		36'000		36'000.00	
<b>394</b>	<b>Interne Verrechnung von kalk. Zinsen und Finanzaufwand</b>	<b>304.90</b>		<b>310</b>		<b>308.15</b>	
3940	Interne Verrechnung von kalk. Zinsen und Finanzaufwand	304.90		310		308.15	
<b>4</b>	<b>Ertrag</b>		<b>7'961'548.28</b>		<b>7'403'480</b>		<b>8'340'574.09</b>
<b>40</b>	<b>Fiskalertrag</b>		<b>5'435'150.50</b>		<b>4'839'500</b>		<b>5'505'346.95</b>
<b>400</b>	<b>Direkte Steuern natürliche Personen</b>		<b>4'610'540.85</b>		<b>4'445'500</b>		<b>4'917'449.05</b>
4000	Einkommenssteuern natürliche Personen		4'025'448.75		3'900'500		4'317'953.21
4001	Vermögenssteuern natürliche Personen		458'706.55		425'000		496'469.24
4002	Quellensteuern natürliche Personen		126'385.55		120'000		103'026.60
<b>401</b>	<b>Direkte Steuern juristische Personen</b>		<b>579'067.50</b>		<b>300'000</b>		<b>368'641.20</b>
4010	Gewinn- und Kapitalsteuern juristische Personen		579'067.50		300'000		368'641.20
<b>402</b>	<b>Übrige Direkte Steuern</b>		<b>210'842.15</b>		<b>60'000</b>		<b>186'016.70</b>
4022	Vermögensgewinnsteuern		158'446.25		40'000		158'275.25
4024	Erbschafts- und Schenkungssteuern		52'395.90		20'000		27'741.45
<b>403</b>	<b>Besitz- und Aufwandsteuern</b>		<b>34'700.00</b>		<b>34'000</b>		<b>33'240.00</b>
4033	Hundetaxen		34'700.00		34'000		33'240.00
<b>41</b>	<b>Regalien und Konzessionen</b>		<b>71'828.30</b>		<b>72'200</b>		<b>72'268.55</b>
<b>412</b>	<b>Konzessionen</b>		<b>71'828.30</b>		<b>72'200</b>		<b>72'268.55</b>
4120	Konzessionen		71'828.30		72'200		72'268.55
<b>42</b>	<b>Entgelte</b>		<b>461'370.03</b>		<b>358'720</b>		<b>489'370.98</b>
<b>420</b>	<b>Ersatzabgaben</b>		<b>44'088.85</b>		<b>44'530</b>		<b>44'757.80</b>
4200	Ersatzabgaben		44'088.85		44'530		44'757.80
<b>421</b>	<b>Gebühren für Amtshandlungen</b>		<b>96'622.67</b>		<b>61'580</b>		<b>61'775.08</b>
4210	Gebühren für Amtshandlungen		96'622.67		61'580		61'775.08
<b>423</b>	<b>Schul- und Kursgelder</b>		<b>7'335.00</b>		<b>2'500</b>		<b>5'914.60</b>
4231	Kursgelder		7'335.00		2'500		5'914.60
<b>424</b>	<b>Benützungsgebühren und Dienstleistungen</b>		<b>33'207.50</b>		<b>50'980</b>		<b>26'610.00</b>
4240	Benützungsgebühren und Dienstleistungen		33'207.50		50'980		26'610.00

## d) Erfolgsrechnung Artengliederung

		Rechnung 2021		Budget 2021		Rechnung 2020	
		Aufwand	Ertrag	Aufwand	Ertrag	Aufwand	Ertrag
<b>425</b>	<b>Erlös aus Verkäufen</b>				<b>400</b>		<b>90.00</b>
4250	Verkäufe				400		90.00
<b>426</b>	<b>Rückerstattungen</b>		<b>257'746.51</b>		<b>189'030</b>		<b>330'092.80</b>
4260	Rückerstattungen Dritter		257'746.51		189'030		330'092.80
<b>427</b>	<b>Bussen</b>		<b>22'369.50</b>		<b>9'700</b>		<b>20'130.70</b>
4270	Bussen		22'369.50		9'700		20'130.70
<b>44</b>	<b>Finanzertrag</b>		<b>165'774.35</b>		<b>162'900</b>		<b>156'280.65</b>
<b>440</b>	<b>Zinsertrag</b>		<b>29'205.35</b>		<b>22'270</b>		<b>26'031.65</b>
4400	Zinsen flüssige Mittel		10.95		10		
4401	Zinsen Forderungen und Kontokorrente		19'936.40		14'840		15'708.65
4402	Zinsen kurzfristige Finanzanlagen		6'714.00		5'000		7'940.00
4409	Übrige Zinsen von Finanzvermögen		2'544.00		2'420		2'383.00
<b>442</b>	<b>Beteiligungsertrag FV</b>		<b>88'000.00</b>		<b>100'000</b>		<b>88'000.00</b>
4420	Dividenden		88'000.00		100'000		88'000.00
<b>443</b>	<b>Liegenschaftenertrag FV</b>		<b>1'095.00</b>		<b>1'100</b>		<b>1'095.00</b>
4430	Pacht- und Mietzinse Liegenschaften FV		1'095.00		1'100		1'095.00
<b>447</b>	<b>Liegenschaftenertrag VV</b>		<b>47'474.00</b>		<b>39'530</b>		<b>41'154.00</b>
4470	Pacht- und Mietzinse Liegenschaften VV		13'300.00		13'450		14'480.00
4472	Vergütung für Benützungen Liegenschaften VV		34'174.00		26'080		26'674.00
<b>45</b>	<b>Entnahmen aus Fonds und Spezialfinanzierungen</b>		<b>3'451.95</b>		<b>17'500</b>		<b>11'716.85</b>
<b>450</b>	<b>Entnahmen aus Fonds und Spezialfinanzierungen im Fremdkapital</b>				<b>17'500</b>		<b>8'434.00</b>
4501	Entnahmen aus Fonds des FK				17'500		8'434.00
<b>451</b>	<b>Entnahmen aus Fonds und Spezialfinanzierungen im Eigenkapital</b>		<b>3'451.95</b>				<b>3'282.85</b>
4512	Entnahme Legate und Stiftungen ohne eigene Rechtspersönlichkeit im EK		3'451.95				3'282.85
<b>46</b>	<b>Transferertrag</b>		<b>1'267'520.00</b>		<b>1'171'660</b>		<b>1'356'439.45</b>
<b>461</b>	<b>Entschädigungen von Gemeinwesen</b>		<b>462'379.21</b>		<b>382'980</b>		<b>628'013.65</b>
4610	Entschädigungen vom Bund		45'456.65		50'000		42'022.25
4611	Entschädigungen vom Kanton		63'237.15		28'800		41'766.75
4612	Entschädigungen von Gemeinden und Gemeindeverbänden		353'685.41		304'180		544'224.65
<b>462</b>	<b>Finanz- und Lastenausgleich</b>		<b>769'700.00</b>		<b>771'200</b>		<b>706'200.00</b>
4621	Finanz- und Lastenausgleich vom Kanton		769'700.00		771'200		706'200.00
<b>463</b>	<b>Beiträge von Gemeinwesen und Dritten</b>		<b>35'110.59</b>		<b>16'680</b>		<b>21'600.00</b>
4630	Beiträge vom Bund		481.10		40		
4631	Beiträge vom Kanton		29'629.49		16'640		16'600.00
4637	Beiträge von privaten Haushalten		5'000.00				5'000.00
<b>469</b>	<b>Verschiedener Transferertrag</b>		<b>330.20</b>		<b>800</b>		<b>625.80</b>
4699	Rückverteilungen		330.20		800		625.80
<b>48</b>	<b>Ausserordentlicher Ertrag</b>		<b>213'144.00</b>		<b>213'140</b>		<b>224'428.00</b>
<b>489</b>	<b>Entnahmen aus dem Eigenkapital</b>		<b>213'144.00</b>		<b>213'140</b>		<b>224'428.00</b>
4895	Entnahmen aus Aufwertungsreserve		213'144.00		213'140		224'428.00



## d) Erfolgsrechnung Artengliederung

		Rechnung 2021		Budget 2021		Rechnung 2020	
		Aufwand	Ertrag	Aufwand	Ertrag	Aufwand	Ertrag
49	Interne Verrechnungen		343'309.15		567'860		524'722.66
490	Interne Verrechnung von Material- und Warenbezüge		302'020.73		309'200		274'276.81
4900	Interne Verrechnung von Material- und Warenbezügen		302'020.73		309'200		274'276.81
491	Interne Verrechnung von Dienstleistungen		4'983.52		222'350		214'137.70
4910	Interne Verrechnung von Dienstleistungen		4'983.52		222'350		214'137.70
492	Interne Verrechnung von Pacht, Mieten, Benützungskosten		36'000.00		36'000		36'000.00
4920	Interne Verrechnung von Pacht, Mieten, Benützungskosten		36'000.00		36'000		36'000.00
494	Interne Verrechnung von kalk. Zinsen und Finanzaufwand		304.90		310		308.15
4940	Interne Verrechnung von kalk. Zinsen und Finanzaufwand		304.90		310		308.15
9	Abschlusskonten	392'045.80		352'440		783'379.95	
90	Abschluss Erfolgsrechnung	392'045.80		352'440		783'379.95	
900	Abschluss allgemeiner Haushalt	392'045.80		352'440		783'379.95	
9000	Ertragsüberschuss Erfolgsrechnung	392'045.80				783'379.95	
9001	Aufwandüberschuss Erfolgsrechnung			352'440			
	<b>Total Aufwand</b>	<b>7'961'548.28</b>		<b>7'755'920</b>		<b>8'340'574.09</b>	
	<b>Total Ertrag</b>		<b>7'961'548.28</b>		<b>7'755'920</b>		<b>8'340'574.09</b>
	<b>Aufwandüberschuss</b>						
	<b>Ertragsüberschuss</b>						

## c) Artengliederung Zusammenzug

		Rechnung 2021		Budget 2021		Rechnung 2020	
		Aufwand	Ertrag	Aufwand	Ertrag	Aufwand	Ertrag
<b>3</b>	<b>Aufwand</b>	<b>189'721.90</b>		<b>237'660</b>		<b>294'755.15</b>	
30	Personalaufwand			200			
31	Sach- und übriger Betriebsaufwand	93'502.80		159'650		215'090.40	
33	Abschreibungen Verwaltungsvermögen	88'120.40		70'390		69'965.25	
34	Finanzaufwand	20.00				157.00	
36	Transferaufwand	8'078.70		7'420		9'542.50	
<b>4</b>	<b>Ertrag</b>		<b>359'320.33</b>		<b>366'780</b>		<b>375'074.50</b>
41	Regalien und Konzessionen		11'048.60		8'000		18'655.15
42	Entgelte		248'770.63		259'600		257'256.10
44	Finanzertrag				20		
46	Transferertrag		99'501.10		99'160		99'163.25
<b>9</b>	<b>Abschlusskonten</b>	<b>169'598.43</b>		<b>129'120</b>		<b>80'319.35</b>	
90	Abschluss Erfolgsrechnung	169'598.43		129'120		80'319.35	
	<b>Total Aufwand</b>	<b>359'320.33</b>		<b>366'780</b>		<b>375'074.50</b>	
	<b>Total Ertrag</b>		<b>359'320.33</b>		<b>366'780</b>		<b>375'074.50</b>
	<b>Aufwandüberschuss</b>						
	<b>Ertragsüberschuss</b>						

d) Erfolgsrechnung Artengliederung		Rechnung 2021		Budget 2021		Rechnung 2020	
		Aufwand	Ertrag	Aufwand	Ertrag	Aufwand	Ertrag
<b>3</b>	<b>Aufwand</b>	<b>189'721.90</b>		<b>237'660</b>		<b>294'755.15</b>	
<b>30</b>	<b>Personalaufwand</b>			<b>200</b>			
<b>309</b>	<b>Übriger Personalaufwand</b>			<b>200</b>			
3090	Aus- und Weiterbildung des Personals			200			
<b>31</b>	<b>Sach- und übriger Betriebsaufwand</b>	<b>93'502.80</b>		<b>159'650</b>		<b>215'090.40</b>	
<b>310</b>	<b>Material- und Warenaufwand</b>	<b>40.00</b>		<b>500</b>			
3102	Drucksachen, Publikationen	40.00		500			
<b>311</b>	<b>Nicht aktivierbare Anlagen</b>	<b>1'525.40</b>		<b>3'000</b>		<b>1'434.00</b>	
3111	Maschinen, Geräte und Fahrzeuge	1'525.40		3'000		1'434.00	
<b>312</b>	<b>Ver- und Entsorgung Liegenschaften VV</b>	<b>5'294.95</b>		<b>19'650</b>		<b>5'330.20</b>	
3120	Ver- und Entsorgung Liegenschaften VV	5'294.95		19'650		5'330.20	
<b>313</b>	<b>Dienstleistungen und Honorare</b>	<b>45'123.40</b>		<b>55'620</b>		<b>55'003.15</b>	
3130	Dienstleistungen Dritter	40'361.95		50'970		41'824.10	
3132	Honorare externe Berater, Gutachter, Fachexperten etc.	3'103.25		3'000		11'651.60	
3134	Sachversicherungsprämien	1'658.20		1'650		1'527.45	
<b>314</b>	<b>Baulicher und betrieblicher Unterhalt</b>	<b>19'806.20</b>		<b>49'000</b>		<b>126'892.65</b>	
3143	Unterhalt Tiefbauten	19'806.20		49'000		126'892.65	
<b>315</b>	<b>Unterhalt Mobilien und immaterielle Anlagen</b>	<b>6'386.65</b>		<b>13'200</b>		<b>7'420.65</b>	
3151	Unterhalt Apparate, Maschinen, Geräte, Fahrzeuge, Werkzeuge	6'386.65		12'900		7'420.65	
3158	Unterhalt immaterielle Anlagen			300			
<b>316</b>	<b>Mieten, Leasing, Pachten, Benützungsgebühren</b>	<b>1'648.00</b>		<b>1'470</b>		<b>1'937.00</b>	
3160	Miete und Pacht Liegenschaften	1'648.00		1'470		1'648.00	
3161	Mieten, Benützungskosten Anlagen					289.00	
<b>319</b>	<b>Verschiedener Betriebsaufwand</b>	<b>13'678.20</b>		<b>17'210</b>		<b>17'072.75</b>	
3192	Abgeltung von Rechten	6'048.60		8'000		8'655.15	
3199	Übriger Betriebsaufwand	7'629.60		9'210		8'417.60	
<b>33</b>	<b>Abschreibungen Verwaltungsvermögen</b>	<b>88'120.40</b>		<b>70'390</b>		<b>69'965.25</b>	
<b>330</b>	<b>Abschreibungen Sachanlagen VV</b>	<b>88'120.40</b>		<b>70'390</b>		<b>69'965.25</b>	
3300	Planmässige Abschreibungen Sachanlagen	88'120.40		70'390		69'965.25	
<b>34</b>	<b>Finanzaufwand</b>	<b>20.00</b>				<b>157.00</b>	
<b>340</b>	<b>Zinsaufwand</b>	<b>20.00</b>				<b>157.00</b>	
3409	Übrige Passivzinsen	20.00				157.00	
<b>36</b>	<b>Transferaufwand</b>	<b>8'078.70</b>		<b>7'420</b>		<b>9'542.50</b>	
<b>361</b>	<b>Entschädigungen an Gemeinwesen</b>	<b>8'078.70</b>		<b>7'420</b>		<b>9'542.50</b>	
3612	Entschädigungen an Gemeinden und Gemeindeverbände	8'078.70		7'420		9'542.50	
<b>4</b>	<b>Ertrag</b>		<b>359'320.33</b>		<b>366'780</b>		<b>375'074.50</b>
<b>41</b>	<b>Regalien und Konzessionen</b>		<b>11'048.60</b>		<b>8'000</b>		<b>18'655.15</b>
<b>412</b>	<b>Konzessionen</b>		<b>11'048.60</b>		<b>8'000</b>		<b>18'655.15</b>
4120	Konzessionen		11'048.60		8'000		18'655.15

d) Erfolgsrechnung Artengliederung		Rechnung 2021		Budget 2021		Rechnung 2020	
		Aufwand	Ertrag	Aufwand	Ertrag	Aufwand	Ertrag
42	Entgelte		248'770.63		259'600		257'256.10
424	Benützungsgebühren und Dienstleistungen		248'394.63		259'100		256'752.10
4240	Benützungsgebühren und Dienstleistungen		248'394.63		259'100		256'752.10
426	Rückerstattungen		376.00		500		504.00
4260	Rückerstattungen Dritter		376.00		500		504.00
44	Finanzertrag				20		
440	Zinsertrag				20		
4409	Übrige Zinsen von Finanzvermögen				20		
46	Transferertrag		99'501.10		99'160		99'163.25
461	Entschädigungen von Gemeinwesen		75'950.00		75'950		75'950.00
4612	Entschädigungen von Gemeinden und Gemeindeverbänden		75'950.00		75'950		75'950.00
463	Beiträge von Gemeinwesen und Dritten		19'400.00		19'400		19'400.00
4631	Beiträge vom Kanton		19'400.00		19'400		19'400.00
466	Auflösung passivierte Investitionsbeiträge		4'151.10		3'810		3'813.25
4660	Planmässige Auflösung passivierter Investitionsbeiträge		4'151.10		3'810		3'813.25
9	Abschlusskonten	169'598.43		129'120		80'319.35	
90	Abschluss Erfolgsrechnung	169'598.43		129'120		80'319.35	
901	Abschluss Spezialfinanzierungen	169'598.43		129'120		80'319.35	
9010	Abschluss Spezialfinanzierungen und Fonds im EK, Ertragsüberschuss	169'598.43		129'120		80'319.35	
	<b>Total Aufwand</b>	<b>359'320.33</b>		<b>366'780</b>		<b>375'074.50</b>	
	<b>Total Ertrag</b>		<b>359'320.33</b>		<b>366'780</b>		<b>375'074.50</b>
	<b>Aufwandüberschuss</b>						
	<b>Ertragsüberschuss</b>						

## c) Artengliederung Zusammenzug

		Rechnung 2021		Budget 2021		Rechnung 2020	
		Aufwand	Ertrag	Aufwand	Ertrag	Aufwand	Ertrag
<b>3</b>	<b>Aufwand</b>	<b>367'716.00</b>		<b>542'800</b>		<b>269'687.80</b>	
31	Sach- und übriger Betriebsaufwand	87'388.62		99'290		111'885.28	
33	Abschreibungen Verwaltungsvermögen	50'995.55		265'100		37'892.00	
34	Finanzaufwand	2'524.00		2'420		2'226.00	
36	Transferaufwand	226'807.83		175'990		117'684.52	
<b>4</b>	<b>Ertrag</b>		<b>532'473.39</b>		<b>558'540</b>		<b>565'443.11</b>
42	Entgelte		490'686.39		522'150		529'055.46
46	Transferertrag		41'787.00		36'390		36'387.65
<b>9</b>	<b>Abschlusskonten</b>	<b>164'757.39</b>		<b>15'740</b>		<b>295'755.31</b>	
90	Abschluss Erfolgsrechnung	164'757.39		15'740		295'755.31	
	<b>Total Aufwand</b>	<b>532'473.39</b>		<b>558'540</b>		<b>565'443.11</b>	
	<b>Total Ertrag</b>		<b>532'473.39</b>		<b>558'540</b>		<b>565'443.11</b>
	<b>Aufwandüberschuss</b>						
	<b>Ertragsüberschuss</b>						

d) Erfolgsrechnung Artengliederung		Rechnung 2021		Budget 2021		Rechnung 2020	
		Aufwand	Ertrag	Aufwand	Ertrag	Aufwand	Ertrag
<b>3</b>	<b>Aufwand</b>	<b>367'716.00</b>		<b>542'800</b>		<b>269'687.80</b>	
<b>31</b>	<b>Sach- und übriger Betriebsaufwand</b>	<b>87'388.62</b>		<b>99'290</b>		<b>111'885.28</b>	
<b>310</b>	<b>Material- und Warenaufwand</b>	<b>2'247.85</b>		<b>2'000</b>		<b>1'304.35</b>	
3101	Betriebs-, Verbrauchsmaterial	2'247.85		2'000		1'304.35	
<b>311</b>	<b>Nicht aktivierbare Anlagen</b>	<b>3'905.20</b>		<b>8'000</b>		<b>11'544.12</b>	
3111	Maschinen, Geräte und Fahrzeuge	3'905.20		8'000		11'544.12	
<b>312</b>	<b>Ver- und Entsorgung Liegenschaften VV</b>	<b>480.15</b>		<b>950</b>		<b>116.45</b>	
3120	Ver- und Entsorgung Liegenschaften VV	480.15		950		116.45	
<b>313</b>	<b>Dienstleistungen und Honorare</b>	<b>31'175.30</b>		<b>46'000</b>		<b>51'080.91</b>	
3130	Dienstleistungen Dritter	31'175.30		38'000		41'203.91	
3132	Honorare externe Berater, Gutachter, Fachexperten etc.			8'000		9'877.00	
<b>314</b>	<b>Baulicher und betrieblicher Unterhalt</b>	<b>40'189.70</b>		<b>40'000</b>		<b>44'022.55</b>	
3143	Unterhalt Tiefbauten	40'189.70		40'000		44'022.55	
<b>315</b>	<b>Unterhalt Mobilien und immaterielle Anlagen</b>	<b>3'889.77</b>		<b>300</b>		<b>1'760.65</b>	
3151	Unterhalt Apparate, Maschinen, Geräte, Fahrzeuge, Werkzeuge	3'889.77				1'760.65	
3158	Unterhalt immaterielle Anlagen			300			
<b>319</b>	<b>Verschiedener Betriebsaufwand</b>	<b>5'500.65</b>		<b>2'040</b>		<b>2'056.25</b>	
3199	Übriger Betriebsaufwand	5'500.65		2'040		2'056.25	
<b>33</b>	<b>Abschreibungen Verwaltungsvermögen</b>	<b>50'995.55</b>		<b>265'100</b>		<b>37'892.00</b>	
<b>330</b>	<b>Abschreibungen Sachanlagen VV</b>	<b>50'995.55</b>		<b>265'100</b>		<b>37'892.00</b>	
3300	Planmässige Abschreibungen Sachanlagen	50'995.55		265'100		37'892.00	
<b>34</b>	<b>Finanzaufwand</b>	<b>2'524.00</b>		<b>2'420</b>		<b>2'226.00</b>	
<b>340</b>	<b>Zinsaufwand</b>	<b>2'524.00</b>		<b>2'420</b>		<b>2'226.00</b>	
3409	Übrige Passivzinsen	2'524.00		2'420		2'226.00	
<b>36</b>	<b>Transferaufwand</b>	<b>226'807.83</b>		<b>175'990</b>		<b>117'684.52</b>	
<b>361</b>	<b>Entschädigungen an Gemeinwesen</b>	<b>226'807.83</b>		<b>175'990</b>		<b>117'684.52</b>	
3612	Entschädigungen an Gemeinden und Gemeindeverbände	226'807.83		175'990		117'684.52	
<b>4</b>	<b>Ertrag</b>		<b>532'473.39</b>		<b>558'540</b>		<b>565'443.11</b>
<b>42</b>	<b>Entgelte</b>		<b>490'686.39</b>		<b>522'150</b>		<b>529'055.46</b>
<b>424</b>	<b>Benützungsgebühren und Dienstleistungen</b>		<b>490'686.39</b>		<b>522'150</b>		<b>529'055.46</b>
4240	Benützungsgebühren und Dienstleistungen		490'686.39		522'150		529'055.46
<b>46</b>	<b>Transferertrag</b>		<b>41'787.00</b>		<b>36'390</b>		<b>36'387.65</b>
<b>466</b>	<b>Auflösung passivierte Investitionsbeiträge</b>		<b>41'787.00</b>		<b>36'390</b>		<b>36'387.65</b>
4660	Planmässige Auflösung passivierter Investitionsbeiträge		41'787.00		36'390		36'387.65
<b>9</b>	<b>Abschlusskonten</b>	<b>164'757.39</b>		<b>15'740</b>		<b>295'755.31</b>	
<b>90</b>	<b>Abschluss Erfolgsrechnung</b>	<b>164'757.39</b>		<b>15'740</b>		<b>295'755.31</b>	

## d) Erfolgsrechnung Artengliederung

		Rechnung 2021		Budget 2021		Rechnung 2020	
		Aufwand	Ertrag	Aufwand	Ertrag	Aufwand	Ertrag
<b>901</b>	<b>Abschluss Spezialfinanzierungen</b>	<b>164'757.39</b>		<b>15'740</b>		<b>295'755.31</b>	
9010	Abschluss Spezialfinanzierungen und Fonds im EK, Ertragsüberschuss	164'757.39		15'740		295'755.31	
	<b>Total Aufwand</b>	<b>532'473.39</b>		<b>558'540</b>		<b>565'443.11</b>	
	<b>Total Ertrag</b>		<b>532'473.39</b>		<b>558'540</b>		<b>565'443.11</b>
	<b>Aufwandüberschuss</b>						
	<b>Ertragsüberschuss</b>						

## c) Artengliederung Zusammenzug

		Rechnung 2021		Budget 2021		Rechnung 2020	
		Aufwand	Ertrag	Aufwand	Ertrag	Aufwand	Ertrag
<b>3</b>	<b>Aufwand</b>	<b>191'720.95</b>		<b>195'190</b>		<b>200'042.45</b>	
30	Personalaufwand	2'630.65		1'500		2'528.70	
31	Sach- und übriger Betriebsaufwand	164'020.95		167'140		172'785.15	
36	Transferaufwand	25'069.35		26'550		24'728.60	
<b>4</b>	<b>Ertrag</b>		<b>194'074.02</b>		<b>189'210</b>		<b>182'219.41</b>
42	Entgelte		194'065.02		189'190		182'192.41
44	Finanzertrag		9.00		20		27.00
<b>9</b>	<b>Abschlusskonten</b>	<b>2'353.07</b>			<b>5'980</b>		<b>17'823.04</b>
90	Abschluss Erfolgsrechnung	2'353.07			5'980		17'823.04
	<b>Total Aufwand</b>	<b>194'074.02</b>		<b>195'190</b>		<b>200'042.45</b>	
	<b>Total Ertrag</b>		<b>194'074.02</b>		<b>195'190</b>		<b>200'042.45</b>
	<b>Aufwandüberschuss</b>						
	<b>Ertragsüberschuss</b>						



d) Erfolgsrechnung Artengliederung		Rechnung 2021		Budget 2021		Rechnung 2020	
		Aufwand	Ertrag	Aufwand	Ertrag	Aufwand	Ertrag
<b>3</b>	<b>Aufwand</b>	<b>191'720.95</b>		<b>195'190</b>		<b>200'042.45</b>	
<b>30</b>	<b>Personalaufwand</b>	<b>2'630.65</b>		<b>1'500</b>		<b>2'528.70</b>	
<b>301</b>	<b>Löhne des Verwaltungs- und Betriebspersonals</b>	<b>2'480.75</b>		<b>1'500</b>		<b>2'528.70</b>	
3010	Löhne des Verwaltungs- und Betriebspersonals	2'480.75		1'500		2'528.70	
<b>305</b>	<b>Arbeitgeberbeiträge</b>	<b>149.90</b>					
3050	AG-Beiträge AHV, IV, EO, ALV, Verwaltungskosten	61.70					
3053	AG-Beiträge an Unfallversicherungen	74.50					
3054	AG-Beiträge an Familienausgleichskasse	13.70					
<b>31</b>	<b>Sach- und übriger Betriebsaufwand</b>	<b>164'020.95</b>		<b>167'140</b>		<b>172'785.15</b>	
<b>310</b>	<b>Material- und Warenaufwand</b>	<b>4'148.50</b>		<b>7'780</b>		<b>9'329.35</b>	
3101	Betriebs-, Verbrauchsmaterial	2'578.50		6'710		8'101.85	
3102	Drucksachen, Publikationen	1'570.00		1'070		1'227.50	
<b>313</b>	<b>Dienstleistungen und Honorare</b>	<b>159'543.55</b>		<b>157'910</b>		<b>163'037.45</b>	
3130	Dienstleistungen Dritter	159'538.70		157'900		163'032.30	
3134	Sachversicherungsprämien	4.85		10		5.15	
<b>314</b>	<b>Baulicher und betrieblicher Unterhalt</b>			<b>1'000</b>			
3143	Unterhalt Tiefbauten			1'000			
<b>319</b>	<b>Verschiedener Betriebsaufwand</b>	<b>328.90</b>		<b>450</b>		<b>418.35</b>	
3199	Übriger Betriebsaufwand	328.90		450		418.35	
<b>36</b>	<b>Transferaufwand</b>	<b>25'069.35</b>		<b>26'550</b>		<b>24'728.60</b>	
<b>361</b>	<b>Entschädigungen an Gemeinwesen</b>	<b>25'069.35</b>		<b>26'550</b>		<b>24'728.60</b>	
3612	Entschädigungen an Gemeinden und Gemeindeverbände	25'069.35		26'550		24'728.60	
<b>4</b>	<b>Ertrag</b>		<b>194'074.02</b>		<b>189'210</b>		<b>182'219.41</b>
<b>42</b>	<b>Entgelte</b>		<b>194'065.02</b>		<b>189'190</b>		<b>182'192.41</b>
<b>424</b>	<b>Benützungsgebühren und Dienstleistungen</b>		<b>186'231.22</b>		<b>184'990</b>		<b>177'995.81</b>
4240	Benützungsgebühren und Dienstleistungen		186'231.22		184'990		177'995.81
<b>426</b>	<b>Rückerstattungen</b>		<b>7'833.80</b>		<b>4'000</b>		<b>4'196.60</b>
4260	Rückerstattungen Dritter		7'833.80		4'000		4'196.60
<b>427</b>	<b>Bussen</b>				<b>200</b>		
4270	Bussen				200		
<b>44</b>	<b>Finanzertrag</b>		<b>9.00</b>		<b>20</b>		<b>27.00</b>
<b>440</b>	<b>Zinsertrag</b>		<b>9.00</b>		<b>20</b>		<b>27.00</b>
4409	Übrige Zinsen von Finanzvermögen		9.00		20		27.00
<b>9</b>	<b>Abschlusskonten</b>	<b>2'353.07</b>			<b>5'980</b>		<b>17'823.04</b>
<b>90</b>	<b>Abschluss Erfolgsrechnung</b>	<b>2'353.07</b>			<b>5'980</b>		<b>17'823.04</b>
<b>901</b>	<b>Abschluss Spezialfinanzierungen</b>	<b>2'353.07</b>			<b>5'980</b>		<b>17'823.04</b>
9010	Abschluss Spezialfinanzierungen und Fonds im EK, Ertragsüberschuss	2'353.07					
9011	Abschluss Spezialfinanzierungen und Fonds im EK, Aufwandüberschuss				5'980		17'823.04
	<b>Total Aufwand</b>	<b>194'074.02</b>		<b>195'190</b>		<b>200'042.45</b>	

## d) Erfolgsrechnung Artengliederung

	Rechnung 2021		Budget 2021		Rechnung 2020	
	Aufwand	Ertrag	Aufwand	Ertrag	Aufwand	Ertrag
Total Ertrag		194'074.02		195'190		200'042.45
Aufwandüberschuss						
Ertragsüberschuss						

## c) Artengliederung Zusammenzug

	Rechnung 2021		Budget 2021		Rechnung 2020	
	Aufwand	Ertrag	Aufwand	Ertrag	Aufwand	Ertrag
<b>3 Aufwand</b>	<b>8'318'661.33</b>		<b>8'731'570</b>		<b>8'321'679.54</b>	
30 Personalaufwand	1'524'094.01		1'549'180		1'443'981.95	
31 Sach- und übriger Betriebsaufwand	1'818'536.23		1'792'630		1'809'530.20	
33 Abschreibungen Verwaltungsvermögen	482'436.85		647'040		419'423.30	
34 Finanzaufwand	26'887.65		29'480		27'792.55	
36 Transferaufwand	4'123'397.44		4'145'380		4'096'228.88	
39 Interne Verrechnungen	343'309.15		567'860		524'722.66	
<b>4 Ertrag</b>		<b>9'047'416.02</b>		<b>8'518'010</b>		<b>9'463'311.11</b>
40 Fiskalertrag		5'435'150.50		4'839'500		5'505'346.95
41 Regalien und Konzessionen		82'876.90		80'200		90'923.70
42 Entgelte		1'394'892.07		1'329'660		1'457'874.95
44 Finanzertrag		165'783.35		162'940		156'307.65
45 Entnahmen aus Fonds und Spezialfinanzierungen		3'451.95		17'500		11'716.85
46 Transferertrag		1'408'808.10		1'307'210		1'491'990.35
48 Ausserordentlicher Ertrag		213'144.00		213'140		224'428.00
49 Interne Verrechnungen		343'309.15		567'860		524'722.66
<b>9 Abschlusskonten</b>	<b>728'754.69</b>		<b>144'860</b>	<b>358'420</b>	<b>1'159'454.61</b>	<b>17'823.04</b>
90 Abschluss Erfolgsrechnung	728'754.69		144'860	358'420	1'159'454.61	17'823.04
<b>Total Aufwand</b>	<b>9'047'416.02</b>		<b>8'876'430</b>		<b>9'481'134.15</b>	
<b>Total Ertrag</b>		<b>9'047'416.02</b>		<b>8'876'430</b>		<b>9'481'134.15</b>
<b>Aufwandüberschuss</b>						
<b>Ertragsüberschuss</b>						

d) Erfolgsrechnung Artengliederung		Rechnung 2021		Budget 2021		Rechnung 2020	
		Aufwand	Ertrag	Aufwand	Ertrag	Aufwand	Ertrag
<b>3</b>	<b>Aufwand</b>	<b>8'318'661.33</b>		<b>8'731'570</b>		<b>8'321'679.54</b>	
<b>30</b>	<b>Personalaufwand</b>	<b>1'524'094.01</b>		<b>1'549'180</b>		<b>1'443'981.95</b>	
<b>300</b>	<b>Behörden und Kommissionen</b>	<b>154'729.80</b>		<b>161'070</b>		<b>140'487.80</b>	
3000	Löhne, Tag- und Sitzungsgelder an Behörden und Kommissionen	154'729.80		161'070		140'487.80	
<b>301</b>	<b>Löhne des Verwaltungs- und Betriebspersonals</b>	<b>1'138'234.40</b>		<b>1'141'670</b>		<b>1'072'507.10</b>	
3010	Löhne des Verwaltungs- und Betriebspersonals	1'138'234.40		1'141'670		1'072'507.10	
<b>302</b>	<b>Löhne der Lehrkräfte</b>	<b>7'050.05</b>		<b>8'480</b>		<b>6'220.00</b>	
3020	Löhne der Lehrkräfte	7'050.05		8'480		6'220.00	
<b>305</b>	<b>Arbeitgeberbeiträge</b>	<b>215'483.31</b>		<b>219'640</b>		<b>213'372.05</b>	
3050	AG-Beiträge AHV, IV, EO, ALV, Verwaltungskosten	73'836.44		73'000		70'966.80	
3052	AG-Beiträge an Pensionskassen	94'474.60		102'340		96'139.30	
3053	AG-Beiträge an Unfallversicherungen	32'170.85		22'300		23'168.35	
3054	AG-Beiträge an Familienausgleichskasse	16'247.52		15'500		15'946.35	
3055	AG-Beiträge an Krankentaggeldversicherungen	-1'246.10		6'500		7'151.25	
<b>309</b>	<b>Übriger Personalaufwand</b>	<b>8'596.45</b>		<b>18'320</b>		<b>11'395.00</b>	
3090	Aus- und Weiterbildung des Personals	2'784.85		10'900		3'654.60	
3091	Personalwerbung	330.00		200		770.50	
3099	Übriger Personalaufwand	5'481.60		7'220		6'969.90	
<b>31</b>	<b>Sach- und übriger Betriebsaufwand</b>	<b>1'818'536.23</b>		<b>1'792'630</b>		<b>1'809'530.20</b>	
<b>310</b>	<b>Material- und Warenaufwand</b>	<b>217'188.20</b>		<b>239'850</b>		<b>191'999.83</b>	
3100	Büromaterial	15'941.63		16'600		13'761.84	
3101	Betriebs-, Verbrauchsmaterial	109'573.97		127'990		89'289.36	
3102	Drucksachen, Publikationen	23'300.25		21'170		19'198.90	
3103	Fachliteratur, Zeitschriften	6'373.70		7'570		7'329.60	
3104	Lehrmittel	61'328.65		65'230		61'260.13	
3109	Übriger Material- und Warenaufwand	670.00		1'290		1'160.00	
<b>311</b>	<b>Nicht aktivierbare Anlagen</b>	<b>75'479.85</b>		<b>67'840</b>		<b>129'974.97</b>	
3110	Büromöbel und -geräte, Schulmobiliar	6'547.60		1'000		8'984.05	
3111	Maschinen, Geräte und Fahrzeuge	24'613.60		28'070		60'077.17	
3112	Kleider, Wäsche, Vorhänge	18'347.05		17'660		21'210.65	
3113	Hardware	11'981.35		9'150		26'935.25	
3118	Immateriellen Anlagen	13'990.25		11'960		12'767.85	
<b>312</b>	<b>Ver- und Entsorgung Liegenschaften VV</b>	<b>133'849.98</b>		<b>174'710</b>		<b>121'041.60</b>	
3120	Ver- und Entsorgung Liegenschaften VV	133'849.98		174'710		121'041.60	
<b>313</b>	<b>Dienstleistungen und Honorare</b>	<b>620'542.39</b>		<b>609'600</b>		<b>634'767.85</b>	
3130	Dienstleistungen Dritter	512'017.51		501'370		510'530.77	
3132	Honorare externe Berater, Gutachter, Fachexperten etc.	27'961.55		23'000		55'455.65	
3133	Informatik-Nutzungsaufwand	28'813.43		34'550		21'094.28	
3134	Sachversicherungsprämien	37'556.30		38'040		34'095.70	
3136	Honorare privatärztlicher Tätigkeit	9'060.60		7'400		8'440.45	
3137	Steuern und Abgaben	5'133.00		5'240		5'151.00	
<b>314</b>	<b>Baulicher und betrieblicher Unterhalt</b>	<b>577'809.41</b>		<b>457'120</b>		<b>493'061.55</b>	
3140	Unterhalt Grundstücken	387.70		1'000		525.05	
3141	Unterhalt Strassen / Verkehrswege	298'264.85		221'020		213'083.50	
3142	Unterhalt Wasserbau	15'621.15		10'000		10'506.00	
3143	Unterhalt Tiefbauten	74'705.60		92'900		182'682.50	
3144	Unterhalt Hochbauten	188'830.11		132'200		86'264.50	

d) Erfolgsrechnung Artengliederung		Rechnung 2021		Budget 2021		Rechnung 2020	
		Aufwand	Ertrag	Aufwand	Ertrag	Aufwand	Ertrag
<b>315</b>	<b>Unterhalt Mobilien und immaterielle Anlagen</b>	<b>105'962.43</b>		<b>111'210</b>		<b>105'119.60</b>	
3150	Unterhalt Büromöbel und -geräte, Schulmobiliar	1'157.75		13'100		13'137.85	
3151	Unterhalt Apparate, Maschinen, Geräte, Fahrzeuge, Werkzeuge	77'810.77		67'700		70'196.80	
3153	Informatik-Unterhalt (Hardware)	1'737.60		6'770			
3158	Unterhalt immaterielle Anlagen	25'256.31		23'640		21'784.95	
<b>316</b>	<b>Mieten, Leasing, Pachten, Benützungsgebühren</b>	<b>28'972.95</b>		<b>20'740</b>		<b>21'732.30</b>	
3160	Miete und Pacht Liegenschaften	8'898.00		8'720		8'898.00	
3161	Mieten, Benützungskosten Anlagen	15'988.95		6'600		9'997.30	
3169	Übrige Mieten und Benützungskosten	4'086.00		5'420		2'837.00	
<b>317</b>	<b>Spesenentschädigungen</b>	<b>41'075.07</b>		<b>65'830</b>		<b>25'553.80</b>	
3170	Reisekosten und Spesen	36'684.29		39'650		22'643.45	
3171	Exkursionen, Schulreisen und Lager	4'390.78		26'180		2'910.35	
<b>318</b>	<b>Wertberichtigungen auf Forderungen</b>	<b>-1'855.15</b>		<b>26'000</b>		<b>65'725.85</b>	
3180	Wertberichtigungen auf Forderungen	-14'797.00				56'696.00	
3181	Tatsächliche Forderungsverluste	12'941.85		26'000		9'029.85	
<b>319</b>	<b>Verschiedener Betriebsaufwand</b>	<b>19'511.10</b>		<b>19'730</b>		<b>20'552.85</b>	
3190	Schadenersatzleistungen					1'000.00	
3192	Abgeltung von Rechten	6'048.60		8'000		8'655.15	
3199	Übriger Betriebsaufwand	13'462.50		11'730		10'897.70	
<b>33</b>	<b>Abschreibungen Verwaltungsvermögen</b>	<b>482'436.85</b>		<b>647'040</b>		<b>419'423.30</b>	
<b>330</b>	<b>Abschreibungen Sachanlagen VV</b>	<b>472'333.50</b>		<b>636'940</b>		<b>409'319.95</b>	
3300	Planmässige Abschreibungen Sachanlagen	472'333.50		636'940		409'319.95	
<b>332</b>	<b>Abschreibungen Immaterielle Anlagen</b>	<b>10'103.35</b>		<b>10'100</b>		<b>10'103.35</b>	
3320	Planmässige Abschreibungen immaterielle Anlagen	10'103.35		10'100		10'103.35	
<b>34</b>	<b>Finanzaufwand</b>	<b>26'887.65</b>		<b>29'480</b>		<b>27'792.55</b>	
<b>340</b>	<b>Zinsaufwand</b>	<b>26'887.65</b>		<b>29'480</b>		<b>27'792.55</b>	
3400	Verzinsung laufende Verbindlichkeiten	1'901.30		1'620		1'782.55	
3401	Verzinsung kurzfristige Finanzverbindlichkeiten	22'433.35		25'400		23'600.00	
3409	Übrige Passivzinsen	2'553.00		2'460		2'410.00	
<b>36</b>	<b>Transferaufwand</b>	<b>4'123'397.44</b>		<b>4'145'380</b>		<b>4'096'228.88</b>	
<b>360</b>	<b>Ertragsanteile an Dritte</b>	<b>6'040.00</b>		<b>5'700</b>		<b>5'580.00</b>	
3601	Ertragsanteile an den Kanton	6'040.00		5'700		5'580.00	
<b>361</b>	<b>Entschädigungen an Gemeinwesen</b>	<b>1'409'272.94</b>		<b>1'438'840</b>		<b>1'370'532.77</b>	
3611	Entschädigungen an den Kanton	40'311.30		39'040		39'137.10	
3612	Entschädigungen an Gemeinden und Gemeindeverbände	1'272'491.64		1'297'800		1'233'150.67	
3614	Entschädigungen an öffentliche Unternehmungen	96'470.00		102'000		98'245.00	
<b>363</b>	<b>Beiträge an Gemeinwesen und Dritte</b>	<b>2'642'425.45</b>		<b>2'635'180</b>		<b>2'654'457.21</b>	
3631	Beiträge an den Kanton	1'717'334.65		1'764'060		1'619'319.95	
3632	Beiträge an Gemeinden und Gemeindeverbände	20'908.30		22'680		125'351.00	
3634	Beiträge an öffentliche Unternehmungen	123'730.50		128'000		100'164.81	
3635	Beiträge an private Unternehmungen	32'420.00		45'570		38'030.00	
3636	Beiträge an private Organisationen ohne Erwerbszweck	17'650.55		23'430		20'890.80	
3637	Beiträge an private Haushalte	730'381.45		651'440		750'700.65	

d) Erfolgsrechnung Artengliederung		Rechnung 2021		Budget 2021		Rechnung 2020	
		Aufwand	Ertrag	Aufwand	Ertrag	Aufwand	Ertrag
<b>366</b>	<b>Abschreibungen Investitionsbeiträge</b>	<b>65'659.05</b>		<b>65'660</b>		<b>65'658.90</b>	
3660	Planmässige Abschreibung Investitionsbeiträge	65'659.05		65'660		65'658.90	
<b>39</b>	<b>Interne Verrechnungen</b>	<b>343'309.15</b>		<b>567'860</b>		<b>524'722.66</b>	
<b>390</b>	<b>Interne Verrechnung von Material- und Warenbezüge</b>	<b>302'020.73</b>		<b>309'200</b>		<b>274'276.81</b>	
3900	Interne Verrechnung von Material- und Warenbezügen	302'020.73		309'200		274'276.81	
<b>391</b>	<b>Interne Verrechnung von Dienstleistungen</b>	<b>4'983.52</b>		<b>222'350</b>		<b>214'137.70</b>	
3910	Interne Verrechnung von Dienstleistungen	4'983.52		222'350		214'137.70	
<b>392</b>	<b>Interne Verrechnung von Pacht, Mieten, Benützungskosten</b>	<b>36'000.00</b>		<b>36'000</b>		<b>36'000.00</b>	
3920	Interne Verrechnung von Pacht, Mieten, Benützungskosten	36'000.00		36'000		36'000.00	
<b>394</b>	<b>Interne Verrechnung von kalk. Zinsen und Finanzaufwand</b>	<b>304.90</b>		<b>310</b>		<b>308.15</b>	
3940	Interne Verrechnung von kalk. Zinsen und Finanzaufwand	304.90		310		308.15	
<b>4</b>	<b>Ertrag</b>		<b>9'047'416.02</b>		<b>8'518'010</b>		<b>9'463'311.11</b>
<b>40</b>	<b>Fiskalertrag</b>		<b>5'435'150.50</b>		<b>4'839'500</b>		<b>5'505'346.95</b>
<b>400</b>	<b>Direkte Steuern natürliche Personen</b>		<b>4'610'540.85</b>		<b>4'445'500</b>		<b>4'917'449.05</b>
4000	Einkommenssteuern natürliche Personen		4'025'448.75		3'900'500		4'317'953.21
4001	Vermögenssteuern natürliche Personen		458'706.55		425'000		496'469.24
4002	Quellensteuern natürliche Personen		126'385.55		120'000		103'026.60
<b>401</b>	<b>Direkte Steuern juristische Personen</b>		<b>579'067.50</b>		<b>300'000</b>		<b>368'641.20</b>
4010	Gewinn- und Kapitalsteuern juristische Personen		579'067.50		300'000		368'641.20
<b>402</b>	<b>Übrige Direkte Steuern</b>		<b>210'842.15</b>		<b>60'000</b>		<b>186'016.70</b>
4022	Vermögensgewinnsteuern		158'446.25		40'000		158'275.25
4024	Erbschafts- und Schenkungssteuern		52'395.90		20'000		27'741.45
<b>403</b>	<b>Besitz- und Aufwandsteuern</b>		<b>34'700.00</b>		<b>34'000</b>		<b>33'240.00</b>
4033	Hundetaxen		34'700.00		34'000		33'240.00
<b>41</b>	<b>Regalien und Konzessionen</b>		<b>82'876.90</b>		<b>80'200</b>		<b>90'923.70</b>
<b>412</b>	<b>Konzessionen</b>		<b>82'876.90</b>		<b>80'200</b>		<b>90'923.70</b>
4120	Konzessionen		82'876.90		80'200		90'923.70
<b>42</b>	<b>Entgelte</b>		<b>1'394'892.07</b>		<b>1'329'660</b>		<b>1'457'874.95</b>
<b>420</b>	<b>Ersatzabgaben</b>		<b>44'088.85</b>		<b>44'530</b>		<b>44'757.80</b>
4200	Ersatzabgaben		44'088.85		44'530		44'757.80
<b>421</b>	<b>Gebühren für Amtshandlungen</b>		<b>96'622.67</b>		<b>61'580</b>		<b>61'775.08</b>
4210	Gebühren für Amtshandlungen		96'622.67		61'580		61'775.08
<b>423</b>	<b>Schul- und Kursgelder</b>		<b>7'335.00</b>		<b>2'500</b>		<b>5'914.60</b>
4231	Kursgelder		7'335.00		2'500		5'914.60
<b>424</b>	<b>Benützungsgebühren und Dienstleistungen</b>		<b>958'519.74</b>		<b>1'017'220</b>		<b>990'413.37</b>
4240	Benützungsgebühren und Dienstleistungen		958'519.74		1'017'220		990'413.37

d) Erfolgsrechnung Artengliederung		Rechnung 2021		Budget 2021		Rechnung 2020	
		Aufwand	Ertrag	Aufwand	Ertrag	Aufwand	Ertrag
<b>425</b>	<b>Erlös aus Verkäufen</b>				<b>400</b>		<b>90.00</b>
4250	Verkäufe				400		90.00
<b>426</b>	<b>Rückerstattungen</b>		<b>265'956.31</b>		<b>193'530</b>		<b>334'793.40</b>
4260	Rückerstattungen Dritter		265'956.31		193'530		334'793.40
<b>427</b>	<b>Bussen</b>		<b>22'369.50</b>		<b>9'900</b>		<b>20'130.70</b>
4270	Bussen		22'369.50		9'900		20'130.70
<b>44</b>	<b>Finanzertrag</b>		<b>165'783.35</b>		<b>162'940</b>		<b>156'307.65</b>
<b>440</b>	<b>Zinsertrag</b>		<b>29'214.35</b>		<b>22'310</b>		<b>26'058.65</b>
4400	Zinsen flüssige Mittel		10.95		10		
4401	Zinsen Forderungen und Kontokorrente		19'936.40		14'840		15'708.65
4402	Zinsen kurzfristige Finanzanlagen		6'714.00		5'000		7'940.00
4409	Übrige Zinsen von Finanzvermögen		2'553.00		2'460		2'410.00
<b>442</b>	<b>Beteiligungsertrag FV</b>		<b>88'000.00</b>		<b>100'000</b>		<b>88'000.00</b>
4420	Dividenden		88'000.00		100'000		88'000.00
<b>443</b>	<b>Liegenschaftenertrag FV</b>		<b>1'095.00</b>		<b>1'100</b>		<b>1'095.00</b>
4430	Pacht- und Mietzinse Liegenschaften FV		1'095.00		1'100		1'095.00
<b>447</b>	<b>Liegenschaftenertrag VV</b>		<b>47'474.00</b>		<b>39'530</b>		<b>41'154.00</b>
4470	Pacht- und Mietzinse Liegenschaften VV		13'300.00		13'450		14'480.00
4472	Vergütung für Benützungen Liegenschaften VV		34'174.00		26'080		26'674.00
<b>45</b>	<b>Entnahmen aus Fonds und Spezialfinanzierungen</b>		<b>3'451.95</b>		<b>17'500</b>		<b>11'716.85</b>
<b>450</b>	<b>Entnahmen aus Fonds und Spezialfinanzierungen im Fremdkapital</b>				<b>17'500</b>		<b>8'434.00</b>
4501	Entnahmen aus Fonds des FK				17'500		8'434.00
<b>451</b>	<b>Entnahmen aus Fonds und Spezialfinanzierungen im Eigenkapital</b>		<b>3'451.95</b>				<b>3'282.85</b>
4512	Entnahme Legate und Stiftungen ohne eigene Rechtspersönlichkeit im EK		3'451.95				3'282.85
<b>46</b>	<b>Transferertrag</b>		<b>1'408'808.10</b>		<b>1'307'210</b>		<b>1'491'990.35</b>
<b>461</b>	<b>Entschädigungen von Gemeinwesen</b>		<b>538'329.21</b>		<b>458'930</b>		<b>703'963.65</b>
4610	Entschädigungen vom Bund		45'456.65		50'000		42'022.25
4611	Entschädigungen vom Kanton		63'237.15		28'800		41'766.75
4612	Entschädigungen von Gemeinden und Gemeindeverbänden		429'635.41		380'130		620'174.65
<b>462</b>	<b>Finanz- und Lastenausgleich</b>		<b>769'700.00</b>		<b>771'200</b>		<b>706'200.00</b>
4621	Finanz- und Lastenausgleich vom Kanton		769'700.00		771'200		706'200.00
<b>463</b>	<b>Beiträge von Gemeinwesen und Dritten</b>		<b>54'510.59</b>		<b>36'080</b>		<b>41'000.00</b>
4630	Beiträge vom Bund		481.10		40		
4631	Beiträge vom Kanton		49'029.49		36'040		36'000.00
4637	Beiträge von privaten Haushalten		5'000.00				5'000.00
<b>466</b>	<b>Auflösung passivierte Investitionsbeiträge</b>		<b>45'938.10</b>		<b>40'200</b>		<b>40'200.90</b>
4660	Planmässige Auflösung passivierter Investitionsbeiträge		45'938.10		40'200		40'200.90
<b>469</b>	<b>Verschiedener Transferertrag</b>		<b>330.20</b>		<b>800</b>		<b>625.80</b>
4699	Rückverteilungen		330.20		800		625.80

d) Erfolgsrechnung Artengliederung		Rechnung 2021		Budget 2021		Rechnung 2020	
		Aufwand	Ertrag	Aufwand	Ertrag	Aufwand	Ertrag
48	<b>Ausserordentlicher Ertrag</b>		<b>213'144.00</b>		<b>213'140</b>		<b>224'428.00</b>
489	<b>Entnahmen aus dem Eigenkapital</b>		<b>213'144.00</b>		<b>213'140</b>		<b>224'428.00</b>
4895	Entnahmen aus Aufwertungsreserve		213'144.00		213'140		224'428.00
49	<b>Interne Verrechnungen</b>		<b>343'309.15</b>		<b>567'860</b>		<b>524'722.66</b>
490	<b>Interne Verrechnung von Material- und Warenbezüge</b>		<b>302'020.73</b>		<b>309'200</b>		<b>274'276.81</b>
4900	Interne Verrechnung von Material- und Warenbezügen		302'020.73		309'200		274'276.81
491	<b>Interne Verrechnung von Dienstleistungen</b>		<b>4'983.52</b>		<b>222'350</b>		<b>214'137.70</b>
4910	Interne Verrechnung von Dienstleistungen		4'983.52		222'350		214'137.70
492	<b>Interne Verrechnung von Pacht, Mieten, Benützungskosten</b>		<b>36'000.00</b>		<b>36'000</b>		<b>36'000.00</b>
4920	Interne Verrechnung von Pacht, Mieten, Benützungskosten		36'000.00		36'000		36'000.00
494	<b>Interne Verrechnung von kalk. Zinsen und Finanzaufwand</b>		<b>304.90</b>		<b>310</b>		<b>308.15</b>
4940	Interne Verrechnung von kalk. Zinsen und Finanzaufwand		304.90		310		308.15
9	<b>Abschlusskonten</b>	<b>728'754.69</b>		<b>144'860</b>	<b>358'420</b>	<b>1'159'454.61</b>	<b>17'823.04</b>
90	<b>Abschluss Erfolgsrechnung</b>	<b>728'754.69</b>		<b>144'860</b>	<b>358'420</b>	<b>1'159'454.61</b>	<b>17'823.04</b>
900	<b>Abschluss allgemeiner Haushalt</b>	<b>392'045.80</b>			<b>352'440</b>	<b>783'379.95</b>	
9000	Ertragsüberschuss Erfolgsrechnung	392'045.80				783'379.95	
9001	Aufwandüberschuss Erfolgsrechnung				352'440		
901	<b>Abschluss Spezialfinanzierungen</b>	<b>336'708.89</b>		<b>144'860</b>	<b>5'980</b>	<b>376'074.66</b>	<b>17'823.04</b>
9010	Abschluss Spezialfinanzierungen und Fonds im EK, Ertragsüberschuss	336'708.89		144'860		376'074.66	
9011	Abschluss Spezialfinanzierungen und Fonds im EK, Aufwandüberschuss				5'980		17'823.04
	<b>Total Aufwand</b>	<b>9'047'416.02</b>		<b>8'876'430</b>		<b>9'481'134.15</b>	
	<b>Total Ertrag</b>		<b>9'047'416.02</b>		<b>8'876'430</b>		<b>9'481'134.15</b>
	<b>Aufwandüberschuss</b>						
	<b>Ertragsüberschuss</b>						



a) Zusammenzug	Rechnung 2021		Ausgaben	Budget 2021 Einnahmen	Rechnung 2020	
	Ausgaben	Einnahmen			Ausgaben	Einnahmen
<b>0</b>	<b>ALLGEMEINE VERWALTUNG</b>				<b>65'724.85</b>	
	Nettoausgaben					65'724.85
<b>1</b>	<b>ÖFFENTLICHE ORDNUNG UND SICHERHEIT, VERTEIDIGUNG</b>	<b>97'405.85</b>	<b>65'492.05</b>	<b>90'000</b>	<b>62'350</b>	
	Nettoausgaben		31'913.80		27'650	
<b>6</b>	<b>VERKEHR UND NACHRICHTENÜBERMITTLUNG</b>	<b>498'432.20</b>		<b>350'000</b>		<b>851'866.10</b>
	Nettoausgaben		498'432.20		350'000	851'866.10
<b>7</b>	<b>UMWELTSCHUTZ UND RAUMORDNUNG</b>	<b>287'872.60</b>	<b>23'521.00</b>	<b>481'000</b>	<b>33'000</b>	<b>762'115.35</b>
	Nettoausgaben		264'351.60		448'000	647'371.35
<b>9</b>	<b>FINANZEN UND STEUERN</b>	<b>89'013.05</b>	<b>883'710.65</b>	<b>95'350</b>	<b>921'000</b>	<b>114'744.00</b>
	Nettoeinnahmen	794'697.60		825'650		1'564'962.30
	<b>Total Investitionsausgaben</b>	<b>972'723.70</b>		<b>1'016'350</b>		<b>1'794'450.30</b>
	<b>Total Investitionseinnahmen</b>		<b>972'723.70</b>		<b>1'016'350</b>	<b>1'794'450.30</b>
	<b>Nettoinvestition</b>					
	<b>Überschuss Investitionsrechnung</b>					

b) Investitionsrechnung		Rechnung 2021		Budget 2021		Rechnung 2020	
		Ausgaben	Einnahmen	Ausgaben	Einnahmen	Ausgaben	Einnahmen
<b>0</b>	<b>ALLGEMEINE VERWALTUNG</b>					<b>65'724.85</b>	
	Nettoausgaben						65'724.85
<b>02</b>	<b>Allgemeine Dienste</b>					<b>65'724.85</b>	
	Nettoausgaben						65'724.85
<b>022</b>	<b>Allgemeine Dienste, übrige</b>					<b>65'724.85</b>	
	Nettoausgaben						65'724.85
<b>0220</b>	<b>Allgemeine Dienste, übrige</b>					<b>65'724.85</b>	
	Nettoausgaben						65'724.85
5060.00	Erneuerung Hardware Gemeindeverwaltung, Budgetkredit					65'724.85	
<b>1</b>	<b>ÖFFENTLICHE ORDNUNG UND SICHERHEIT, VERTEIDIGUNG</b>	<b>97'405.85</b>	<b>65'492.05</b>	<b>90'000</b>	<b>62'350</b>		
	Nettoausgaben		31'913.80		27'650		
<b>15</b>	<b>Feuerwehr</b>	<b>97'405.85</b>	<b>65'492.05</b>	<b>90'000</b>	<b>62'350</b>		
	Nettoausgaben		31'913.80		27'650		
<b>150</b>	<b>Feuerwehr</b>	<b>97'405.85</b>	<b>65'492.05</b>	<b>90'000</b>	<b>62'350</b>		
	Nettoausgaben		31'913.80		27'650		
<b>1500</b>	<b>Feuerwehr</b>	<b>97'405.85</b>	<b>65'492.05</b>	<b>90'000</b>	<b>62'350</b>		
	Nettoausgaben		31'913.80		27'650		
5060.01	Beschaffung Personentransportfahrzeug 2 (PTF 2)	97'405.85		90'000			
6310.01	Investitionsbeitrag AGV an PTF 2		44'990.00		45'000		
6320.01	Investitionsbeitrag Zetzwil an PTF 2		20'502.05		17'350		
<b>6</b>	<b>VERKEHR UND NACHRICHTENÜBERMITTLUNG</b>	<b>498'432.20</b>		<b>350'000</b>		<b>851'866.10</b>	
	Nettoausgaben		498'432.20		350'000		851'866.10
<b>61</b>	<b>Strassenverkehr</b>	<b>498'432.20</b>		<b>350'000</b>		<b>851'866.10</b>	
	Nettoausgaben		498'432.20		350'000		851'866.10
<b>615</b>	<b>Gemeindestrassen</b>	<b>498'432.20</b>		<b>350'000</b>		<b>851'866.10</b>	
	Nettoausgaben		498'432.20		350'000		851'866.10
<b>6150</b>	<b>Gemeindestrassen</b>	<b>498'432.20</b>		<b>350'000</b>		<b>851'866.10</b>	
	Nettoausgaben		498'432.20		350'000		851'866.10
5010.05	Ausbau K332 - Wynabrücke und Schrägweg/Erneuerung Beleuchtung, GV 17.06.2016 / 127'000					2'901.55	
5010.06	Erneuerung Strassenbeleuchtung, GV 24.11.2017 / Fr. 335'000					68'921.40	
5010.10	Sanierung Tannenmoosstrasse, GV 21.06.2019 / Fr. 867'000	1'243.00				775'824.65	
5010.11	Sanierung Wynabrücke, GV 22.11.2019 / Fr. 150'000	122'206.00					
5010.12	Sanierung Kesslergasse - Strassenbau, GV 27.11.2020 / Fr. 650'000	374'983.20		350'000		4'218.50	
<b>7</b>	<b>UMWELTSCHUTZ UND RAUMORDNUNG</b>	<b>287'872.60</b>	<b>23'521.00</b>	<b>481'000</b>	<b>33'000</b>	<b>762'115.35</b>	<b>114'744.00</b>
	Nettoausgaben		264'351.60		448'000		647'371.35
<b>71</b>	<b>Wasserversorgung</b>	<b>170'406.55</b>	<b>2'396.75</b>	<b>329'600</b>	<b>3'000</b>	<b>16'255.45</b>	<b>6'757.00</b>
	Nettoausgaben		168'009.80		326'600		9'498.45
<b>710</b>	<b>Wasserversorgung</b>	<b>170'406.55</b>	<b>2'396.75</b>	<b>329'600</b>	<b>3'000</b>	<b>16'255.45</b>	<b>6'757.00</b>
	Nettoausgaben		168'009.80		326'600		9'498.45

b) Investitionsrechnung		Rechnung 2021		Budget 2021		Rechnung 2020	
		Ausgaben	Einnahmen	Ausgaben	Einnahmen	Ausgaben	Einnahmen
<b>7101</b>	<b>Wasserwerk [Gemeindebetrieb]</b> Nettoausgaben	<b>170'406.55</b>	<b>2'396.75</b> 168'009.80	<b>329'600</b>	<b>3'000</b> 326'600	<b>16'255.45</b>	<b>6'757.00</b> 9'498.45
5030.04	Sanierung Leitung Bohler, GV 24.11.2017, Fr. 975'000					16'255.45	
5030.07	Ausbau K332 - Netzverbindung Gontenschwil-Zetzwil, GV 17.06.2016 / Fr. 106'000	-9'744.00					
5030.09	Sanierung Kesslergasse - Wasserversorgung, GV 27.11.2020 / Fr. 355'000	180'150.55		329'600			
6370.00	Anschlussgebühren		2'396.75		3'000		6'757.00
<b>72</b>	<b>Abwasserbeseitigung</b> Nettoausgaben	<b>78'229.50</b>	<b>21'124.25</b> 57'105.25	<b>111'400</b>	<b>30'000</b> 81'400	<b>702'274.50</b>	<b>107'987.00</b> 594'287.50
<b>720</b>	<b>Abwasserbeseitigung</b> Nettoausgaben	<b>78'229.50</b>	<b>21'124.25</b> 57'105.25	<b>111'400</b>	<b>30'000</b> 81'400	<b>702'274.50</b>	<b>107'987.00</b> 594'287.50
<b>7201</b>	<b>Abwasserbeseitigung</b> <b>[Gemeindebetrieb]</b> Nettoausgaben	<b>78'229.50</b>	<b>21'124.25</b> 57'105.25	<b>111'400</b>	<b>30'000</b> 81'400	<b>702'274.50</b>	<b>107'987.00</b> 594'287.50
5030.05	Sanierung Meteorleitung Tannenmoos, GV 21.06.2019 / Fr. 180'000					72'580.10	
5030.08	Sanierung Kesslergasse - Abwasserbeseitigung, GV 27.11.2020 / Fr. 120'000	5'500.00		111'400		1'268.30	
5290.02	Leitungserneuerung GEP, Budgetkredit					60'005.95	
5620.02	Investitionsbeitrag an Anschluss ARA AOW, GV 08.06.2018 / Fr. 4'220'000	72'729.50				568'420.15	
6370.00	Anschlussgebühren		21'124.25		30'000		107'987.00
<b>79</b>	<b>Raumordnung</b> Nettoausgaben	<b>39'236.55</b>		<b>40'000</b>		<b>43'585.40</b>	
			39'236.55		40'000		43'585.40
<b>790</b>	<b>Raumordnung</b> Nettoausgaben	<b>39'236.55</b>		<b>40'000</b>		<b>43'585.40</b>	
			39'236.55		40'000		43'585.40
<b>7900</b>	<b>Raumordnung</b> Nettoausgaben	<b>39'236.55</b>		<b>40'000</b>		<b>43'585.40</b>	
			39'236.55		40'000		43'585.40
5290.00	Gesamtrevision Nutzungsplanung, GV 13.5.11 Fr. 220', GV 17.6.16 ZK Fr. 170', GV 21.6.19 ZK Fr. 140'	39'236.55		40'000		43'585.40	
<b>9</b>	<b>FINANZEN UND STEUERN</b> Nettoeinnahmen	<b>89'013.05</b> 794'697.60	<b>883'710.65</b>	<b>95'350</b> 825'650	<b>921'000</b>	<b>114'744.00</b> 1'564'962.30	<b>1'679'706.30</b>
<b>99</b>	<b>Nicht aufgeteilte Posten</b> Nettoeinnahmen	<b>89'013.05</b> 794'697.60	<b>883'710.65</b>	<b>95'350</b> 825'650	<b>921'000</b>	<b>114'744.00</b> 1'564'962.30	<b>1'679'706.30</b>
<b>999</b>	<b>Abschluss</b> Nettoeinnahmen	<b>89'013.05</b> 794'697.60	<b>883'710.65</b>	<b>95'350</b> 825'650	<b>921'000</b>	<b>114'744.00</b> 1'564'962.30	<b>1'679'706.30</b>
<b>9990</b>	<b>Abschluss</b> Nettoeinnahmen	<b>89'013.05</b> 794'697.60	<b>883'710.65</b>	<b>95'350</b> 825'650	<b>921'000</b>	<b>114'744.00</b> 1'564'962.30	<b>1'679'706.30</b>
5900.00	Passivierte Einnahmen allgemeiner Haushalt	65'492.05		62'350			
5900.01	Passivierte Einnahmen Wasserwerk	2'396.75		3'000		6'757.00	
5900.02	Passivierte Einnahmen Abwasserbeseitigung	21'124.25		30'000		107'987.00	
6900.00	Aktiviert Ausgaben allgemeiner Haushalt		635'074.60		480'000		961'176.35
6900.01	Aktiviert Ausgaben Wasserwerk		170'406.55		329'600		16'255.45
6900.02	Aktiviert Ausgaben Abwasserbeseitigung		78'229.50		111'400		702'274.50

## b) Investitionsrechnung

	Rechnung 2021		Ausgaben	Budget 2021		Rechnung 2020	
	Ausgaben	Einnahmen		Einnahmen	Ausgaben	Ausgaben	Einnahmen
Total Investitionsausgaben	972'723.70		1'016'350		1'794'450.30		
Total Investitionseinnahmen		972'723.70		1'016'350		1'794'450.30	
Nettoinvestition							
Überschuss Investitionsrechnung							

## c) Artengliederung Zusammenzug

		Rechnung 2021		Budget 2021		Rechnung 2020	
		Ausgaben	Einnahmen	Ausgaben	Einnahmen	Ausgaben	Einnahmen
<b>5</b>	<b>Investitionsausgaben</b>	<b>972'723.70</b>		<b>1'016'350</b>		<b>1'794'450.30</b>	
50	Sachanlagen	771'744.60		881'000		1'007'694.80	
52	Immaterielle Anlagen	39'236.55		40'000		103'591.35	
56	Investitionsbeiträge	72'729.50				568'420.15	
59	Übertrag an Bilanz	89'013.05		95'350		114'744.00	
<b>6</b>	<b>Investitionseinnahmen</b>		<b>972'723.70</b>		<b>1'016'350</b>		<b>1'794'450.30</b>
63	Investitionsbeiträge		89'013.05		95'350		114'744.00
69	Übertrag an Bilanz		883'710.65		921'000		1'679'706.30
	<b>Total Investitionsausgaben</b>	<b>972'723.70</b>		<b>1'016'350</b>		<b>1'794'450.30</b>	
	<b>Total Investitionseinnahmen</b>		<b>972'723.70</b>		<b>1'016'350</b>		<b>1'794'450.30</b>
	<b>Nettoinvestition</b>						
	<b>Überschuss Investitionsrechnung</b>						

d) Investitionsrechnung Artengliederung		Rechnung 2021		Budget 2021		Rechnung 2020	
		Ausgaben	Einnahmen	Ausgaben	Einnahmen	Ausgaben	Einnahmen
5	Investitionsausgaben	972'723.70		1'016'350		1'794'450.30	
50	Sachanlagen	771'744.60		881'000		1'007'694.80	
501	Strassen / Verkehrswege	498'432.20		350'000		851'866.10	
5010	Strassen / Verkehrswege	498'432.20		350'000		851'866.10	
503	Tiefbauten	175'906.55		441'000		90'103.85	
5030	Tiefbauten	175'906.55		441'000		90'103.85	
506	Mobilien	97'405.85		90'000		65'724.85	
5060	Mobilien	97'405.85		90'000		65'724.85	
52	Immaterielle Anlagen	39'236.55		40'000		103'591.35	
529	Übrige immaterielle Anlagen	39'236.55		40'000		103'591.35	
5290	Übrige immaterielle Anlagen	39'236.55		40'000		103'591.35	
56	Investitionsbeiträge	72'729.50				568'420.15	
562	Investitionsbeiträge an Gemeinden und Gemeindeverbände	72'729.50				568'420.15	
5620	Investitionsbeiträge an Gemeinden und Gemeindeverbände	72'729.50				568'420.15	
59	Übertrag an Bilanz	89'013.05		95'350		114'744.00	
590	Passivierungen	89'013.05		95'350		114'744.00	
5900	Passivierte Einnahmen	89'013.05		95'350		114'744.00	
6	Investitionseinnahmen		972'723.70		1'016'350		1'794'450.30
63	Investitionsbeiträge		89'013.05		95'350		114'744.00
631	Investitionsbeiträge vom Kanton		44'990.00		45'000		
6310	Investitionsbeiträge vom Kanton		44'990.00		45'000		
632	Investitionsbeiträge von Gemeinden und Gemeindeverbände		20'502.05		17'350		
6320	Investitionsbeiträge von Gemeinden und Gemeindeverbänden		20'502.05		17'350		
637	Investitionsbeiträge von privaten Haushalten		23'521.00		33'000		114'744.00
6370	Investitionsbeiträge von privaten Haushalten		23'521.00		33'000		114'744.00
69	Übertrag an Bilanz		883'710.65		921'000		1'679'706.30
690	Aktivierungen		883'710.65		921'000		1'679'706.30
6900	Aktivierte Ausgaben		883'710.65		921'000		1'679'706.30
	<b>Total Investitionsausgaben</b>	<b>972'723.70</b>		<b>1'016'350</b>		<b>1'794'450.30</b>	
	<b>Total Investitionseinnahmen</b>		<b>972'723.70</b>		<b>1'016'350</b>		<b>1'794'450.30</b>
	<b>Nettoinvestition</b>						
	<b>Überschuss Investitionsrechnung</b>						

**KREDITKONTROLLE EINWOHNERGEMEINDE GONTENSCHWIL**

Rechnung 2021	Kreditbetrag	Kumulierte Ausgaben bis 31.12.2020	Kumulierte Einnahmen bis 31.12.2020	Rechnung 2021		Budget 2021		Verfügbarer Restkredit
				Ausgaben	Einnahmen	Ausgaben	Einnahmen	
<b>0 Allgemeine Verwaltung</b>								
<b>1 Öffentliche Ordnung und Sicherheit, Verteidigung</b>								
<b>2 Bildung</b>								
<b>3 Kultur, Sport und Freizeit</b>								
<b>4 Gesundheit</b>								
<b>5 Soziale Sicherheit</b>								
<b>6 Verkehr und Nachrichtenübermittlung</b>								
1.6150.5010.10 Sanierung Tannenmoosstrasse Fr. 867'000; GV 21.06.2019	867'000.00	775'824.65	0.00	1'243.00	0.00	0.00	0.00	89'932.35
1.6150.5010.12 Sanierung Kesslergasse - Strassenbau Fr. 650'000; GV 27.11.2020	650'000.00	4'218.50	0.00	374'983.20	0.00	350'000.00	0.00	270'798.30
<b>7 Umweltschutz und Raumordnung</b>								
1.7101.5030.09 Sanierung Kesslergasse - Wasserversorgung Fr. 355'000; GV 27.11.2020	355'000.00	0.00	0.00	180'150.55	0.00	329'600.00	0.00	174'849.45
1.7201.5030.05 Sanierung Meteorleitung Tannenmoos Fr. 180'000; GV 21.06.2019	180'000.00	72'580.10	0.00	0.00	0.00	0.00	0.00	107'419.90
1.7201.5030.08 Sanierung Kesslergasse - Abwasserbeseitigung Fr. 120'000; GV 27.11.2020	120'000.00	1'268.30	0.00	5'500.00	0.00	111'400.00	0.00	113'231.70
1.7201.5620.01 Investitionsbeitrag an Projektierung Anschluss Reinach Fr. 60'000; GV 24.11.2017	60'000.00	43'315.01	0.00	0.00	0.00	0.00	0.00	16'684.99
1.7201.5620.02 Investitionsbeitrag an Anschluss ARA AOW Fr. 4'220'000; GV 08.06.2018	4'220'000.00	3'660'263.44	0.00	72'729.50	0.00	0.00	0.00	487'007.06
1.7900.5290.00 Gesamtrevision Nutzungsplanung Zus.Kred. Fr. 140'000; GV 21.06.2019	530'000.00	469'926.37	0.00	39'236.55	0.00	40'000.00	0.00	20'837.08
<b>8 Volkswirtschaft</b>								
<b>TOTAL</b>		<b>5'027'396.37</b>	<b>0.00</b>	<b>673'842.80</b>	<b>0.00</b>	<b>831'000.00</b>	<b>0.00</b>	<b>1'280'760.83</b>

a) Bilanz Zusammenzug		Bestand am 01.01.2021	Veränderungen		Bestand am 31.12.2021
			Zuwachs	Abgang	
<b>1</b>	<b>Aktiven</b>	<b>33'536'194.38</b>	<b>60'230'543.46</b>	<b>61'414'013.53</b>	<b>32'352'724.31</b>
10	Finanzvermögen	5'913'507.33	58'066'023.56	59'519'616.33	4'459'914.56
100	Flüssige Mittel und kurzfristige Geldanlagen	2'020'559.45	31'121'530.65	32'277'334.31	864'755.79
101	Forderungen	2'166'428.98	26'553'782.75	26'912'175.12	1'808'036.61
104	Aktive Rechnungsabgrenzungen	330'106.90	390'710.16	330'106.90	390'710.16
106	Vorräte	0.00	0.00	0.00	0.00
107	Finanzanlagen	0.00	0.00	0.00	0.00
108	Sachanlagen FV	1'396'412.00	0.00	0.00	1'396'412.00
14	Verwaltungsvermögen	27'622'687.05	2'164'519.90	1'894'397.20	27'892'809.75
140	Sachanlagen VV	21'591'310.08	2'052'553.85	1'806'633.60	21'837'230.33
142	Immaterielle Anlagen	550'140.07	39'236.55	22'104.55	567'272.07
144	Darlehen	0.00	0.00	0.00	0.00
145	Beteiligungen, Grundkapitalien	638'230.00	0.00	0.00	638'230.00
146	Investitionsbeiträge	4'843'006.90	72'729.50	65'659.05	4'850'077.35
149	Abzuschreibendes VV	0.00	0.00	0.00	0.00
<b>2</b>	<b>Passiven</b>	<b>33'536'194.38</b>	<b>21'495'141.95</b>	<b>22'678'612.02</b>	<b>32'352'724.31</b>
20	Fremdkapital	13'370'574.37	19'981'007.31	21'676'636.12	11'674'945.56
200	Laufende Verbindlichkeiten	3'189'586.47	15'186'853.16	15'832'116.72	2'544'322.91
201	Kurzfristige Finanzverbindlichkeiten	3'000'000.00	4'500'000.00	4'500'000.00	3'000'000.00
204	Passive Rechnungsabgrenzungen	226'309.30	185'633.15	226'309.30	185'633.15
205	Kurzfristige Rückstellungen	0.00	0.00	0.00	0.00
206	Langfristige Finanzverbindlichkeiten	6'785'297.90	23'521.00	1'045'938.10	5'762'880.80
208	Langfristige Rückstellungen	169'380.70	85'000.00	72'272.00	182'108.70
209	Verbindlichkeiten gegenüber Spezialfinanzierungen und Fonds im Fremdkapital	0.00	0.00	0.00	0.00
29	Eigenkapital	20'165'620.01	1'514'134.64	1'001'975.90	20'677'778.75
290	Verpflichtungen (+) bzw. Vorschüsse (-) gegenüber Spezialfinanzierungen	4'891'770.62	336'708.89	0.00	5'228'479.51
291	Fonds	312'081.10	2'000.00	5'451.95	308'629.15
295	Aufwertungsreserve	12'612'304.19	0.00	213'144.00	12'399'160.19
296	Neubewertungsreserve Finanzvermögen	0.00	0.00	0.00	0.00
299	Bilanzüberschuss/-fehlbetrag	2'349'464.10	1'175'425.75	783'379.95	2'741'509.90
	<b>Gesamtaktiven</b>	<b>33'536'194.38</b>	<b>60'230'543.46</b>	<b>61'414'013.53</b>	<b>32'352'724.31</b>
	<b>Gesamtpassiven</b>	<b>33'536'194.38</b>	<b>21'495'141.95</b>	<b>22'678'612.02</b>	<b>32'352'724.31</b>
	<b>Überschuss Aktiven</b>	<b>0.00</b>	<b>38'735'401.51</b>	<b>38'735'401.51</b>	<b>0.00</b>
	<b>Überschuss Passiven</b>	<b>0.00</b>	<b>0.00</b>	<b>0.00</b>	<b>0.00</b>



b) Bilanz		Bestand am 01.01.2021	Veränderungen		Bestand am 31.12.2021
			Zuwachs	Abgang	
<b>1</b>	<b>Aktiven</b>	<b>33'536'194.38</b>	<b>60'230'543.46</b>	<b>61'414'013.53</b>	<b>32'352'724.31</b>
<b>10</b>	<b>Finanzvermögen</b>	<b>5'913'507.33</b>	<b>58'066'023.56</b>	<b>59'519'616.33</b>	<b>4'459'914.56</b>
<b>100</b>	<b>Flüssige Mittel und kurzfristige Geldanlagen</b>	<b>2'020'559.45</b>	<b>31'121'530.65</b>	<b>32'277'334.31</b>	<b>864'755.79</b>
<b>1000</b>	<b>Kasse</b>	<b>15'124.50</b>	<b>120'716.50</b>	<b>128'850.95</b>	<b>6'990.05</b>
<b>10000</b>	<b>Hauptkassen</b>	<b>14'366.60</b>	<b>120'153.80</b>	<b>128'850.95</b>	<b>5'669.45</b>
10000.01	Kasse Finanzverwaltung	14'366.60	120'153.80	128'850.95	5'669.45
<b>10001</b>	<b>Nebenkassen</b>	<b>757.90</b>	<b>562.70</b>		<b>1'320.60</b>
10001.01	Kasse Kanzlei	757.90	562.70		1'320.60
<b>1001</b>	<b>Post</b>	<b>259'016.40</b>	<b>4'479'698.60</b>	<b>4'528'508.37</b>	<b>210'206.63</b>
<b>10010</b>	<b>Post-Geschäftskonten</b>	<b>259'016.40</b>	<b>4'479'698.60</b>	<b>4'528'508.37</b>	<b>210'206.63</b>
10010.01	Postcheck - 50-4130-1	259'016.40	4'479'698.60	4'528'508.37	210'206.63
<b>1002</b>	<b>Bank</b>	<b>1'746'418.55</b>	<b>13'471'384.77</b>	<b>14'570'244.21</b>	<b>647'559.11</b>
<b>10020</b>	<b>Bankkontokorrente</b>	<b>1'746'418.55</b>	<b>13'471'384.77</b>	<b>14'570'244.21</b>	<b>647'559.11</b>
10020.01	Valiant Reinach - 200.072.016.10	1'746'418.55	13'471'384.77	14'570'244.21	647'559.11
<b>1003</b>	<b>Kurzfristige Geldmarktanlagen</b>		<b>13'049'730.78</b>	<b>13'049'730.78</b>	
<b>10030</b>	<b>Kurzfristige Geldmarktanlagen</b>		<b>13'049'730.78</b>	<b>13'049'730.78</b>	
10030.01	Geldverschiebung		3'981'000.00	3'981'000.00	
10030.02	Kreditoren/Lohn		9'068'730.78	9'068'730.78	
<b>101</b>	<b>Forderungen</b>	<b>2'166'428.98</b>	<b>26'553'782.75</b>	<b>26'912'175.12</b>	<b>1'808'036.61</b>
<b>1010</b>	<b>Forderungen aus Lieferungen und Leistungen gegenüber Dritten</b>	<b>404'835.10</b>	<b>1'333'978.21</b>	<b>1'533'992.86</b>	<b>204'820.45</b>
<b>10100</b>	<b>Forderungen aus Lieferungen und Leistungen</b>	<b>374'035.10</b>	<b>1'303'178.21</b>	<b>1'503'192.86</b>	<b>174'020.45</b>
10100.01	Forderungen Sammelkonto	373'724.05	515'949.05	718'338.10	171'335.00
10100.10	Frankiermaschine	311.05	8'000.00	8'158.15	152.90
10100.20	Kontokorrent EWS		776'696.61	776'696.61	
10100.80	Forderungen Abklärungskonto		2'532.55		2'532.55
<b>10101</b>	<b>Forderungen Verrechnungssteuer</b>	<b>30'800.00</b>	<b>30'800.00</b>	<b>30'800.00</b>	<b>30'800.00</b>
10101.01	Forderungen Verrechnungssteuern	30'800.00	30'800.00	30'800.00	30'800.00
<b>1011</b>	<b>Kontokorrente mit Dritten</b>	<b>255'011.95</b>	<b>13'488.70</b>	<b>268'500.65</b>	
<b>10110</b>	<b>Kontokorrente mit Dritten</b>	<b>255'011.95</b>	<b>13'488.70</b>	<b>268'500.65</b>	
10110.04	Kontokorrent Gemeindeverband ARA	255'011.95	13'488.70	268'500.65	
<b>1012</b>	<b>Steuerforderungen</b>	<b>1'443'233.84</b>	<b>23'905'727.55</b>	<b>23'755'729.42</b>	<b>1'593'231.97</b>
<b>10120</b>	<b>Forderungen allgemeine Gemeindesteuern</b>	<b>1'364'372.59</b>	<b>23'753'548.40</b>	<b>23'676'868.17</b>	<b>1'441'052.82</b>
10120.01	SL Sammelkonto	1'529'242.59	10'796'869.14	10'734'985.91	1'591'125.82
10120.02	SL Direktzahlungen		761'421.26	761'421.26	
10120.03	SL ESR/ASR - Zahlungen		10'696'323.35	10'696'323.35	
10120.05	SL Rückerstattungen/Verrechnungen/Umbuchungen		461'832.20	461'832.20	
10120.08	SL Rückzahlungen auf Konto		1'010'305.45	1'010'305.45	
10120.09	Steuern vor SL		12'000.00	12'000.00	
10120.99	WB auf Forderungen allg. Gemeindesteuern	-164'870.00	14'797.00		-150'073.00
<b>10121</b>	<b>Forderungen Sondersteuern</b>	<b>78'861.25</b>	<b>152'179.15</b>	<b>78'861.25</b>	<b>152'179.15</b>
10121.11	Forderungen Nachsteuern und Bussen	7'999.20		7'999.20	
10121.12	Forderungen Grundstückgewinnsteuern	70'862.05	152'179.15	70'862.05	152'179.15
<b>1015</b>	<b>Interne Kontokorrente</b>	<b>160.00</b>	<b>1'213'055.75</b>	<b>1'213'215.75</b>	
<b>10153</b>	<b>Abrechnungskonten Löhne</b>		<b>1'213'055.75</b>	<b>1'213'055.75</b>	
10153.01	Abrechnungskonto Lohnverarbeitung		1'213'055.75	1'213'055.75	

b) Bilanz	Bestand am 01.01.2021	Veränderungen		Bestand am 31.12.2021
		Zuwachs	Abgang	
<b>10154 Abrechnungskonten Zahlungsverkehr</b>	<b>160.00</b>		<b>160.00</b>	
10154.02 Abrechnungskonto ESR-Eingänge	160.00		160.00	
<b>1016 Vorschüsse für vorläufige Verwaltungsausgaben</b>		<b>23'624.10</b>	<b>23'624.10</b>	
<b>10161 Vorschüsse</b>		<b>23'547.30</b>	<b>23'547.30</b>	
10161.01 Wischmaschine		23'547.30	23'547.30	
<b>10162 Vorschüsse</b>		<b>76.80</b>	<b>76.80</b>	
10162.01 Allgemeine Vorschüsse		76.80	76.80	
<b>1019 Übrige Forderungen</b>	<b>63'188.09</b>	<b>63'908.44</b>	<b>117'112.34</b>	<b>9'984.19</b>
<b>10192 MWST-Vorsteuerguthaben</b>	<b>63'188.09</b>	<b>63'908.44</b>	<b>117'112.34</b>	<b>9'984.19</b>
10192.01 MWST-Vorsteuerguthaben ER Wasserwerk	1'943.10	5'945.65	7'888.75	
10192.02 MWST-Vorsteuerguthaben IR Wasserwerk		13'848.45	13'848.45	
10192.11 MWST-Vorsteuerguthaben ER Abwasserbeseitigung	1'967.25	21'657.95	23'303.20	322.00
10192.12 MWST-Vorsteuerguthaben IR Abwasserbeseitigung	43'296.40	5'996.15	43'719.90	5'572.65
10192.21 MWST-Vorsteuerguthaben ER Abfallwirtschaft	178.70	12'496.65	12'549.40	125.95
10192.80 MWST Abrechnungskonto	15'802.64	3'963.59	15'802.64	3'963.59
<b>104 Aktive Rechnungsabgrenzungen</b>	<b>330'106.90</b>	<b>390'710.16</b>	<b>330'106.90</b>	<b>390'710.16</b>
<b>1040 Personalaufwand</b>	<b>7'120.90</b>	<b>6'011.25</b>	<b>7'120.90</b>	<b>6'011.25</b>
<b>10400 RA Personalaufwand</b>	<b>7'120.90</b>	<b>6'011.25</b>	<b>7'120.90</b>	<b>6'011.25</b>
10400.00 RA Personalaufwand	7'120.90	6'011.25	7'120.90	6'011.25
<b>1042 Steuern</b>	<b>153'504.05</b>	<b>152'459.00</b>	<b>153'504.05</b>	<b>152'459.00</b>
<b>10420 RA Steuern</b>	<b>153'504.05</b>	<b>152'459.00</b>	<b>153'504.05</b>	<b>152'459.00</b>
10420.00 RA Steuern	153'504.05	152'459.00	153'504.05	152'459.00
<b>1043 Transfers der Erfolgsrechnung</b>	<b>147'003.40</b>	<b>162'695.26</b>	<b>147'003.40</b>	<b>162'695.26</b>
<b>10430 RA Transfers der Erfolgsrechnung</b>	<b>147'003.40</b>	<b>162'695.26</b>	<b>147'003.40</b>	<b>162'695.26</b>
10430.00 RA Erfolgsrechnung	147'003.40	162'695.26	147'003.40	162'695.26
<b>1045 Übriger betrieblicher Ertrag</b>	<b>22'478.55</b>	<b>24'554.65</b>	<b>22'478.55</b>	<b>24'554.65</b>
<b>10450 RA übriger betrieblicher Ertrag</b>	<b>22'478.55</b>	<b>24'554.65</b>	<b>22'478.55</b>	<b>24'554.65</b>
10450.00 RA übriger betrieblicher Ertrag	22'478.55	24'554.65	22'478.55	24'554.65
<b>1046 Aktive Rechnungsabgrenzungen Investitionsrechnung</b>		<b>44'990.00</b>		<b>44'990.00</b>
<b>10460 RA aktive Rechnungsabgrenzungen Investitionsrechnung</b>		<b>44'990.00</b>		<b>44'990.00</b>
10460.00 RA aktive Rechnungsabgrenzung Investitionsrechnung		44'990.00		44'990.00
<b>108 Sachanlagen FV</b>	<b>1'396'412.00</b>			<b>1'396'412.00</b>
<b>1080 Grundstücke FV</b>	<b>1'396'412.00</b>			<b>1'396'412.00</b>
<b>10800 Grundstücke FV</b>	<b>1'396'412.00</b>			<b>1'396'412.00</b>
10800.01 ANBU Grundstücke FV	1'396'412.00			1'396'412.00
<b>14 Verwaltungsvermögen</b>	<b>27'622'687.05</b>	<b>2'164'519.90</b>	<b>1'894'397.20</b>	<b>27'892'809.75</b>
<b>140 Sachanlagen VV</b>	<b>21'591'310.08</b>	<b>2'052'553.85</b>	<b>1'806'633.60</b>	<b>21'837'230.33</b>
<b>1400 Grundstücke VV</b>	<b>9'358'985.30</b>			<b>9'358'985.30</b>
<b>14000 Grundstücke allgemeiner Haushalt</b>	<b>9'358'985.30</b>			<b>9'358'985.30</b>
14000.01 Grundstücke allgemeiner Haushalt	9'358'985.30			9'358'985.30
<b>1401 Strassen / Verkehrswege</b>	<b>2'699'664.59</b>	<b>516'109.95</b>	<b>98'760.75</b>	<b>3'117'013.79</b>

b) Bilanz	Bestand am 01.01.2021	Veränderungen		Bestand am 31.12.2021
		Zuwachs	Abgang	
<b>14010 Strassen / Verkehrswege allgemeiner Haushalt</b>	<b>2'699'664.59</b>	<b>516'109.95</b>	<b>98'760.75</b>	<b>3'117'013.79</b>
14010.01 Strassen / Verkehrswege allgemeiner Haushalt	3'556'528.64	516'109.95		4'072'638.59
14010.99WB Strassen / Verkehrswege allgemeiner Haushalt	-856'864.05		98'760.75	-955'624.80
<b>1402 Wasserbau</b>	<b>163'540.00</b>		<b>4'088.50</b>	<b>159'451.50</b>
<b>14020 Wasserbau allgemeiner Haushalt</b>	<b>163'540.00</b>		<b>4'088.50</b>	<b>159'451.50</b>
14020.01 Wasserbau allgemeiner Haushalt	204'254.25			204'254.25
14020.99WB Wasserbau allgemeiner Haushalt	-40'714.25		4'088.50	-44'802.75
<b>1403 Tiefbauten</b>	<b>3'600'511.89</b>	<b>886'905.30</b>	<b>120'807.80</b>	<b>4'366'609.39</b>
<b>14030 Tiefbauten allgemeiner Haushalt</b>	<b>956'334.25</b>		<b>34'865.80</b>	<b>921'468.45</b>
14030.01 Tiefbauten allgemeiner Haushalt	1'258'810.55			1'258'810.55
14030.99WB Tiefbauten allgemeiner Haushalt	-302'476.30		34'865.80	-337'342.10
<b>14031 Tiefbauten Wasserwerk</b>	<b>1'591'235.25</b>	<b>886'905.30</b>	<b>59'593.60</b>	<b>2'418'546.95</b>
14031.01 Tiefbauten Wasserwerk	2'097'557.30	886'905.30		2'984'462.60
14031.99WB Tiefbauten Wasserwerk	-506'322.05		59'593.60	-565'915.65
<b>14032 Tiefbauten Abwasserbeseitigung</b>	<b>1'052'942.39</b>		<b>26'348.40</b>	<b>1'026'593.99</b>
14032.01 Tiefbauten Abwasserbeseitigung	1'321'827.54			1'321'827.54
14032.99WB Tiefbauten Abwasserbeseitigung	-268'885.15		26'348.40	-295'233.55
<b>1404 Hochbauten</b>	<b>3'357'823.60</b>		<b>176'489.50</b>	<b>3'181'334.10</b>
<b>14040 Hochbauten allgemeiner Haushalt</b>	<b>2'524'956.98</b>		<b>135'316.75</b>	<b>2'389'640.23</b>
14040.01 Hochbauten allgemeiner Haushalt	4'825'858.28			4'825'858.28
14040.99WB Hochbauten allgemeiner Haushalt	-2'300'901.30		135'316.75	-2'436'218.05
<b>14041 Hochbauten Wasserwerk</b>	<b>542'009.05</b>		<b>28'526.80</b>	<b>513'482.25</b>
14041.01 Hochbauten Wasserwerk	998'437.85			998'437.85
14041.99WB Hochbauten Wasserwerk	-456'428.80		28'526.80	-484'955.60
<b>14042 Hochbauten Abwasserbeseitigung</b>	<b>290'857.57</b>		<b>12'645.95</b>	<b>278'211.62</b>
14042.01 Hochbauten Abwasserbeseitigung	893'790.93			893'790.93
14042.99WB Hochbauten Abwasserbeseitigung	-602'933.36		12'645.95	-615'579.31
<b>1406 Mobilien VV</b>	<b>266'339.90</b>	<b>97'405.85</b>	<b>125'677.80</b>	<b>238'067.95</b>
<b>14060 Mobilien allgemeiner Haushalt</b>	<b>266'338.90</b>	<b>97'405.85</b>	<b>125'677.80</b>	<b>238'066.95</b>
14060.01 Mobilien allgemeiner Haushalt	1'060'219.10	97'405.85	65'492.05	1'092'132.90
14060.99WB Mobilien allgemeiner Haushalt	-793'880.20		60'185.75	-854'065.95
<b>14061 Mobilien Wasserwerk</b>	<b>1.00</b>			<b>1.00</b>
14061.01 Mobilien Wasserwerk	283'940.90			283'940.90
14061.99WB Mobilien Wasserwerk	-283'939.90			-283'939.90
<b>1407 Anlagen im Bau VV</b>	<b>2'144'444.80</b>	<b>552'132.75</b>	<b>1'280'809.25</b>	<b>1'415'768.30</b>
<b>14070 Anlagen im Bau VV allgemeiner Haushalt</b>	<b>1'173'947.10</b>	<b>376'226.20</b>	<b>393'903.95</b>	<b>1'156'269.35</b>
14070.10 Anlagen im Bau, Strassen / Verkehrswege allgemeiner Haushalt	1'173'947.10	376'226.20	393'903.95	1'156'269.35
<b>14071 Anlagen im Bau VV Wasserwerk</b>	<b>896'649.30</b>	<b>170'406.55</b>	<b>886'905.30</b>	<b>180'150.55</b>
14071.30 Anlagen im Bau, Tiefbauten Wasserwerk	896'649.30	170'406.55	886'905.30	180'150.55
<b>14072 Anlagen im Bau VV Abwasserbeseitigung</b>	<b>73'848.40</b>	<b>5'500.00</b>		<b>79'348.40</b>
14072.30 Anlagen im Bau, Tiefbauten Abwasserbeseitigung	73'848.40	5'500.00		79'348.40
<b>142 Immaterielle Anlagen</b>	<b>550'140.07</b>	<b>39'236.55</b>	<b>22'104.55</b>	<b>567'272.07</b>
<b>1427 Immaterielle Anlagen in Realisierung</b>	<b>469'926.37</b>	<b>39'236.55</b>		<b>509'162.92</b>
<b>14270 Immaterielle Anlagen in Realisierung allgemeiner Haushalt</b>	<b>469'926.37</b>	<b>39'236.55</b>		<b>509'162.92</b>
14270.01 Immaterielle Anlagen in Realisierung allgemeiner Haushalt	469'926.37	39'236.55		509'162.92

b) Bilanz		Bestand am 01.01.2021	Veränderungen		Bestand am 31.12.2021
			Zuwachs	Abgang	
<b>1429</b>	<b>Übrige immaterielle Anlagen</b>	<b>80'213.70</b>		<b>22'104.55</b>	<b>58'109.15</b>
<b>14290</b>	<b>Übrige immaterielle Anlagen allgemeiner Haushalt</b>	<b>20'207.75</b>		<b>10'103.35</b>	<b>10'104.40</b>
14290.01	Übrige immaterielle Anlagen allgemeiner Haushalt	130'516.80			130'516.80
14290.99	WB übrige immaterielle Anlagen allgemeiner Haushalt	-110'309.05		10'103.35	-120'412.40
<b>14292</b>	<b>Übrige immaterielle Anlagen Abwasserbeseitigung</b>	<b>60'005.95</b>		<b>12'001.20</b>	<b>48'004.75</b>
14292.01	Übrige immaterielle Anlagen Abwasserbeseitigung	60'005.95			60'005.95
14292.99	WB übrige immaterielle Anlagen Abwasserbeseitigung			12'001.20	-12'001.20
<b>145</b>	<b>Beteiligungen, Grundkapitalien</b>	<b>638'230.00</b>			<b>638'230.00</b>
<b>1455</b>	<b>Beteiligungen an privaten Unternehmungen</b>	<b>638'230.00</b>			<b>638'230.00</b>
<b>14550</b>	<b>Beteiligungen an privaten Unternehmungen allgemeiner Haushalt</b>	<b>638'230.00</b>			<b>638'230.00</b>
14550.02	Anteilschein Arbeitskolonie Murimoos	1'800.00			1'800.00
14550.03	Aktienkapital EWS AG	550'000.00			550'000.00
14550.04	Aktien Aargau Verkehr AG (AVA)	86'430.00			86'430.00
<b>146</b>	<b>Investitionsbeiträge</b>	<b>4'843'006.90</b>	<b>72'729.50</b>	<b>65'659.05</b>	<b>4'850'077.35</b>
<b>1461</b>	<b>Investitionsbeiträge an den Kanton</b>	<b>661'414.10</b>		<b>33'154.65</b>	<b>628'259.45</b>
<b>14610</b>	<b>Investitionsbeiträge an den Kanton allgemeiner Haushalt</b>	<b>661'414.10</b>		<b>33'154.65</b>	<b>628'259.45</b>
14610.01	Investitionsbeiträge an Kantone und Konkordate allgemeiner Haushalt	1'326'183.55			1'326'183.55
14610.99	WB Investitionsbeiträge an Kantone und Konkordate allgemeiner Haushalt	-664'769.45		33'154.65	-697'924.10
<b>1462</b>	<b>Investitionsbeiträge an Gemeinden und Gemeindeverbände</b>	<b>288'721.20</b>		<b>19'985.15</b>	<b>268'736.05</b>
<b>14620</b>	<b>Investitionsbeiträge an Gemeinden und Gemeindeverbände allgemeiner Haushalt</b>	<b>288'721.20</b>		<b>19'985.15</b>	<b>268'736.05</b>
14620.01	Investitionsbeiträge an Gemeinden und Gemeindezweckverbände allgemeiner Haushalt	604'920.30			604'920.30
14620.99	WB Investitionsbeiträge an Gemeinden und Gemeindezweckverbände allgemeiner Haushalt	-316'199.10		19'985.15	-336'184.25
<b>1465</b>	<b>Investitionsbeiträge an private Unternehmungen</b>	<b>189'293.15</b>		<b>12'519.25</b>	<b>176'773.90</b>
<b>14650</b>	<b>Investitionsbeiträge an private Unternehmungen allgemeiner Haushalt</b>	<b>189'293.15</b>		<b>12'519.25</b>	<b>176'773.90</b>
14650.01	Investitionsbeiträge an private Unternehmungen allgemeiner Haushalt	500'767.90			500'767.90
14650.99	WB Investitionsbeiträge an private Unternehmungen allgemeiner Haushalt	-311'474.75		12'519.25	-323'994.00
<b>1469</b>	<b>Investitionsbeiträge an Anlagen im Bau</b>	<b>3'703'578.45</b>	<b>72'729.50</b>		<b>3'776'307.95</b>
<b>14692</b>	<b>Investitionsbeiträge an Anlagen im Bau Abwasserbeseitigung</b>	<b>3'703'578.45</b>	<b>72'729.50</b>		<b>3'776'307.95</b>
14692.01	Investitionsbeiträge an Anlagen im Bau Abwasserbeseitigung	3'703'578.45	72'729.50		3'776'307.95
<b>2</b>	<b>Passiven</b>	<b>33'536'194.38</b>	<b>21'495'141.95</b>	<b>22'678'612.02</b>	<b>32'352'724.31</b>
<b>20</b>	<b>Fremdkapital</b>	<b>13'370'574.37</b>	<b>19'981'007.31</b>	<b>21'676'636.12</b>	<b>11'674'945.56</b>
<b>200</b>	<b>Laufende Verbindlichkeiten</b>	<b>3'189'586.47</b>	<b>15'186'853.16</b>	<b>15'832'116.72</b>	<b>2'544'322.91</b>
<b>2000</b>	<b>Laufende Verbindlichkeiten aus Lieferungen und Leistungen von Dritten</b>	<b>1'326'077.52</b>	<b>7'908'415.77</b>	<b>8'522'389.99</b>	<b>712'103.30</b>

b) Bilanz		Bestand am 01.01.2021	Veränderungen		Bestand am 31.12.2021
			Zuwachs	Abgang	
<b>20000</b>	<b>Laufende Verbindlichkeiten aus Lieferungen und Leistungen von Dritten</b>	<b>1'326'077.52</b>	<b>7'485'214.12</b>	<b>8'099'188.34</b>	<b>712'103.30</b>
20000.01	Kreditoren GF4	1'308'323.41	7'324'467.82	7'920'687.93	712'103.30
20000.80	Kreditoren Abklärungskonto	17'754.11	160'746.30	178'500.41	
<b>20001</b>	<b>Kreditoren Sozial- und Personalversicherungen</b>		<b>423'201.65</b>	<b>423'201.65</b>	
20001.01	AHV/IV/EO/ALV/FAK		174'618.05	174'618.05	
20001.02	Personalversicherungen		182'999.45	182'999.45	
20001.03	Kranken- und Unfallversicherungen		65'584.15	65'584.15	
<b>2001</b>	<b>Kontokorrente mit Dritten</b>	<b>476'947.52</b>	<b>13'488.70</b>	<b>1'611.50</b>	<b>488'824.72</b>
<b>20010</b>	<b>Kontokorrente mit Dritten</b>	<b>476'947.52</b>	<b>13'488.70</b>	<b>1'611.50</b>	<b>488'824.72</b>
20010.01	Kontokorrent mit Ortsbürgergemeinde	476'947.52		1'611.50	475'336.02
20010.04	Kontokorrent Gemeindeverband ARA		13'488.70		13'488.70
<b>2002</b>	<b>Steuern</b>	<b>1'371'196.23</b>	<b>6'546'083.29</b>	<b>6'589'529.13</b>	<b>1'327'750.39</b>
<b>20020</b>	<b>Verpflichtungen allgemeine Gemeindesteuern</b>	<b>1'371'177.31</b>	<b>6'344'237.54</b>	<b>6'387'693.46</b>	<b>1'327'721.39</b>
20020.01	Kantonssteuern	676'792.81	5'297'834.65	5'295'456.96	679'170.50
20020.02	Reformierte Kirchensteuern	187'753.00	365'190.35	492'987.65	59'955.70
20020.03	Römisch-kath. Kirchensteuern	94'319.75	104'879.40	163'552.20	35'646.95
20020.04	Christkath. Kirchensteuern	1'734.55	703.50	366.85	2'071.20
20020.05	Direkte Bundessteuern		24'752.60	24'752.60	
20020.13	Haben-Saldo SL Steuerbezug	38'295.05	129'502.50	38'295.05	129'502.50
20020.14	Haben-Saldo Überzahlung Steuern o.V.	372'282.15	421'374.44	372'282.15	421'374.44
20020.15	Überzahlung Sondersteuern		0.10		0.10
<b>20022</b>	<b>Steuerschulden MWST</b>	<b>18.92</b>	<b>201'845.75</b>	<b>201'835.67</b>	<b>29.00</b>
20022.01	MWST-Umsatzsteuer Wasserwerk		6'389.85	6'389.85	
20022.11	MWST-Umsatzsteuer Abwasserbeseitigung		37'705.71	37'705.71	
20022.21	MWST-Umsatzsteuer Abfallwirtschaft	18.92	14'066.65	14'056.57	29.00
20022.80	MWST Abrechnungskonto		143'683.54	143'683.54	
<b>2005</b>	<b>Interne Kontokorrente</b>	<b>757.90</b>	<b>718'850.80</b>	<b>718'288.10</b>	<b>1'320.60</b>
<b>20054</b>	<b>Abrechnungskonten Zahlungsverkehr</b>	<b>757.90</b>	<b>562.70</b>		<b>1'320.60</b>
20054.03	Abrechnungskonto Kanzleikasse	757.90	562.70		1'320.60
<b>20055</b>	<b>Weitere Abrechnungskonten</b>		<b>718'288.10</b>	<b>718'288.10</b>	
20055.01	Abrechnungskonto VESR-Zahlungen		718'288.10	718'288.10	
<b>2006</b>	<b>Depotgelder und Kautionen</b>	<b>14'607.30</b>	<b>14.60</b>	<b>298.00</b>	<b>14'323.90</b>
<b>20060</b>	<b>Depotgelder und Kautionen</b>	<b>14'607.30</b>	<b>14.60</b>	<b>298.00</b>	<b>14'323.90</b>
20060.01	Guthaben Vereine aus Jugendfesten	6'048.45	6.05	123.00	5'931.50
20060.03	Grabfonds Wildi Hedwig und Flora	8'558.85	8.55	175.00	8'392.40
<b>201</b>	<b>Kurzfristige Finanzverbindlichkeiten</b>	<b>3'000'000.00</b>	<b>4'500'000.00</b>	<b>4'500'000.00</b>	<b>3'000'000.00</b>
<b>2010</b>	<b>Verbindlichkeiten gegenüber Finanzintermediären</b>	<b>2'000'000.00</b>	<b>3'500'000.00</b>	<b>3'500'000.00</b>	<b>2'000'000.00</b>
<b>20102</b>	<b>Kurzfristige Verbindlichkeiten gegenüber Banken</b>	<b>2'000'000.00</b>	<b>3'500'000.00</b>	<b>3'500'000.00</b>	<b>2'000'000.00</b>
20102.01	Banken kurzfristige Darlehen	2'000'000.00	3'500'000.00	3'500'000.00	2'000'000.00
<b>2014</b>	<b>Kurzfristiger Anteil langfristiger Verbindlichkeiten</b>	<b>1'000'000.00</b>	<b>1'000'000.00</b>	<b>1'000'000.00</b>	<b>1'000'000.00</b>
<b>20140</b>	<b>Kurzfristiger Anteil von langfristiger Verbindlichkeiten</b>	<b>1'000'000.00</b>	<b>1'000'000.00</b>	<b>1'000'000.00</b>	<b>1'000'000.00</b>
20140.03	Postfinance AG, 0.75%, 05.11.2014-05.11.2021	1'000'000.00		1'000'000.00	
20140.04	Postfinance AG, 0.05%, 05.11.2019-04.11.2022		1'000'000.00		1'000'000.00
<b>204</b>	<b>Passive Rechnungsabgrenzungen</b>	<b>226'309.30</b>	<b>185'633.15</b>	<b>226'309.30</b>	<b>185'633.15</b>
<b>2041</b>	<b>Sach- und übriger Betriebsaufwand</b>	<b>1'363.70</b>		<b>1'363.70</b>	
<b>20410</b>	<b>RA Sach- und übriger Betriebsaufwand</b>	<b>1'363.70</b>		<b>1'363.70</b>	
20410.01	RA Sach- und übriger Betriebsaufwand	1'363.70		1'363.70	

b) Bilanz		Bestand am 01.01.2021	Veränderungen		Bestand am 31.12.2021
			Zuwachs	Abgang	
<b>2042</b>	<b>Steuern</b>	<b>216'386.00</b>	<b>180'249.10</b>	<b>216'386.00</b>	<b>180'249.10</b>
<b>20420</b>	<b>RA Steuern</b>	<b>216'386.00</b>	<b>180'249.10</b>	<b>216'386.00</b>	<b>180'249.10</b>
20420.00	Steuervorauszahlungen / RA Steuern		11'559.55		11'559.55
20420.01	RA Steuern - Sicherung Grundpfandrecht	216'386.00	168'689.55	216'386.00	168'689.55
<b>2043</b>	<b>Transfers der Erfolgsrechnung</b>	<b>2'101.75</b>		<b>2'101.75</b>	
<b>20430</b>	<b>RA Transfers der Erfolgsrechnung</b>	<b>2'101.75</b>		<b>2'101.75</b>	
20430.00	RA Erfolgsrechnung	2'101.75		2'101.75	
<b>2044</b>	<b>Finanzaufwand / Finanzertrag</b>	<b>6'436.10</b>	<b>5'369.45</b>	<b>6'436.10</b>	<b>5'369.45</b>
<b>20440</b>	<b>RA Finanzaufwand / Finanzertrag</b>	<b>6'436.10</b>	<b>5'369.45</b>	<b>6'436.10</b>	<b>5'369.45</b>
20440.00	RA Finanzaufwand / Finanzertrag	6'436.10	5'369.45	6'436.10	5'369.45
<b>2045</b>	<b>Übriger betrieblicher Ertrag</b>	<b>21.75</b>	<b>14.60</b>	<b>21.75</b>	<b>14.60</b>
<b>20450</b>	<b>RA übriger betrieblicher Ertrag</b>	<b>21.75</b>	<b>14.60</b>	<b>21.75</b>	<b>14.60</b>
20450.00	RA übriger betrieblicher Ertrag	21.75	14.60	21.75	14.60
<b>206</b>	<b>Langfristige Finanzverbindlichkeiten</b>	<b>6'785'297.90</b>	<b>23'521.00</b>	<b>1'045'938.10</b>	<b>5'762'880.80</b>
<b>2064</b>	<b>Darlehen, Schuldscheine</b>	<b>6'000'000.00</b>		<b>1'000'000.00</b>	<b>5'000'000.00</b>
<b>20640</b>	<b>Langfristige Darlehen</b>	<b>6'000'000.00</b>		<b>1'000'000.00</b>	<b>5'000'000.00</b>
20640.01	SUVA Luzern, 0.49%, 01.02.2016-30.01.2026	1'000'000.00			1'000'000.00
20640.06	Postfinance AG, 0.40%, 16.11.2015-16.11.2023	1'000'000.00			1'000'000.00
20640.07	GEKAL, 0.40%, 11.12.2017-10.12.2027	1'000'000.00			1'000'000.00
20640.08	GEKAL, 0.12%, 10.05.2019-09.05.2025	1'000'000.00			1'000'000.00
20640.09	GEKAL, 0.15%, 10.05.2019-10.05.2029	1'000'000.00			1'000'000.00
20640.10	Postfinance AG, 0.05%, 05.11.2019-04.11.2022	1'000'000.00		1'000'000.00	
<b>2068</b>	<b>Passivierte Investitionsbeiträge</b>	<b>785'297.90</b>	<b>23'521.00</b>	<b>45'938.10</b>	<b>762'880.80</b>
<b>20687</b>	<b>Passivierte Investitionsbeiträge von privaten Haushalten</b>	<b>785'297.90</b>	<b>23'521.00</b>	<b>45'938.10</b>	<b>762'880.80</b>
20687.10	Passivierte Investitionsbeiträge von privaten Haushalten Wasserwerk	69'267.80	2'396.75	4'151.10	67'513.45
20687.20	Passivierte Investitionsbeiträge von privaten Haushalten Abwasserbeseitigung	716'030.10	21'124.25	41'787.00	695'367.35
<b>208</b>	<b>Langfristige Rückstellungen</b>	<b>169'380.70</b>	<b>85'000.00</b>	<b>72'272.00</b>	<b>182'108.70</b>
<b>2089</b>	<b>Übrige langfristige Rückstellungen der Erfolgsrechnung</b>	<b>169'380.70</b>	<b>85'000.00</b>	<b>72'272.00</b>	<b>182'108.70</b>
<b>20890</b>	<b>Übrige langfristige Rückstellungen der Erfolgsrechnung</b>	<b>169'380.70</b>	<b>85'000.00</b>	<b>72'272.00</b>	<b>182'108.70</b>
20890.18	Rückstellung säumige Prämienzahler 2018	19'007.25		7'970.35	11'036.90
20890.19	Rückstellung säumige Prämienzahler 2019	70'373.45		34'659.95	35'713.50
20890.20	Rückstellung säumige Prämienzahler 2020	80'000.00		29'641.70	50'358.30
20890.21	Rückstellung säumige Prämienzahler 2021		85'000.00		85'000.00
<b>29</b>	<b>Eigenkapital</b>	<b>20'165'620.01</b>	<b>1'514'134.64</b>	<b>1'001'975.90</b>	<b>20'677'778.75</b>
<b>290</b>	<b>Verpflichtungen (+) bzw. Vorschüsse (-) gegenüber Spezialfinanzierungen</b>	<b>4'891'770.62</b>	<b>336'708.89</b>		<b>5'228'479.51</b>
<b>2900</b>	<b>Spezialfinanzierungen im EK</b>	<b>4'891'770.62</b>	<b>336'708.89</b>		<b>5'228'479.51</b>
<b>29001</b>	<b>Verpflichtungen / Vorschüsse Wasserwerk</b>	<b>2'940'801.63</b>	<b>169'598.43</b>		<b>3'110'400.06</b>
29001.01	Verpflichtungen / Vorschüsse Wasserwerk	2'940'801.63	169'598.43		3'110'400.06
<b>29002</b>	<b>Verpflichtungen / Vorschüsse Abwasserbeseitigung</b>	<b>1'941'949.74</b>	<b>164'757.39</b>		<b>2'106'707.13</b>
29002.01	Verpflichtungen / Vorschüsse Abwasserbeseitigung	1'941'949.74	164'757.39		2'106'707.13
<b>29003</b>	<b>Verpflichtungen / Vorschüsse Abfallwirtschaft</b>	<b>9'019.25</b>	<b>2'353.07</b>		<b>11'372.32</b>
29003.01	Verpflichtungen / Vorschüsse Abfallwirtschaft	9'019.25	2'353.07		11'372.32

b) Bilanz		Bestand am 01.01.2021	Veränderungen		Bestand am 31.12.2021
			Zuwachs	Abgang	
<b>291</b>	<b>Fonds</b>	<b>312'081.10</b>	<b>2'000.00</b>	<b>5'451.95</b>	<b>308'629.15</b>
<b>2911</b>	<b>Legate und Stiftungen ohne eigene Rechtspersönlichkeit im EK</b>	<b>312'081.10</b>	<b>2'000.00</b>	<b>5'451.95</b>	<b>308'629.15</b>
<b>29110</b>	<b>Zweckgebundene Zuwendungen</b>	<b>312'081.10</b>	<b>2'000.00</b>	<b>5'451.95</b>	<b>308'629.15</b>
29110.01	Primarschule Gontenschwil	2'407.45			2'407.45
29110.02	Oberstufe Gontenschwil	2'783.40			2'783.40
29110.03	Spende für Bedürftige	2'000.00	2'000.00	2'000.00	2'000.00
29110.04	Heinrich Frey-Zschokke-Stiftung Stammkapital f. 228'960.50	284'890.25		3'451.95	281'438.30
29110.05	Viktor Frey-Stiftung Stammkapital Fr. 10'000.00	10'000.00			10'000.00
29110.06	Emil Leutwyler-Stiftung Stammkapital Fr. 10'000.00	10'000.00			10'000.00
<b>295</b>	<b>Aufwertungsreserve</b>	<b>12'612'304.19</b>		<b>213'144.00</b>	<b>12'399'160.19</b>
<b>2950</b>	<b>Aufwertungsreserve</b>	<b>12'612'304.19</b>		<b>213'144.00</b>	<b>12'399'160.19</b>
<b>29500</b>	<b>Aufwertungsreserve allgemeiner Haushalt</b>	<b>12'612'304.19</b>		<b>213'144.00</b>	<b>12'399'160.19</b>
29500.01	Aufwertungsreserve allgemeiner Haushalt	3'285'505.19		213'144.00	3'072'361.19
29500.02	Aufwertungsreserve Grundstücke	9'326'799.00			9'326'799.00
<b>299</b>	<b>Bilanzüberschuss/-fehlbetrag</b>	<b>2'349'464.10</b>	<b>1'175'425.75</b>	<b>783'379.95</b>	<b>2'741'509.90</b>
<b>2990</b>	<b>Jahresergebnis</b>	<b>783'379.95</b>	<b>392'045.80</b>	<b>783'379.95</b>	<b>392'045.80</b>
<b>29900</b>	<b>Jahresergebnis</b>	<b>783'379.95</b>	<b>392'045.80</b>	<b>783'379.95</b>	<b>392'045.80</b>
29900.00	Jahresergebnis	783'379.95	392'045.80	783'379.95	392'045.80
<b>2999</b>	<b>Kumulierte Ergebnisse der Vorjahre</b>	<b>1'566'084.15</b>	<b>783'379.95</b>		<b>2'349'464.10</b>
<b>29990</b>	<b>Kumulierte Ergebnisse der Vorjahre</b>	<b>1'566'084.15</b>	<b>783'379.95</b>		<b>2'349'464.10</b>
29990.00	Kumulierte Ergebnisse der Vorjahre	1'566'084.15	783'379.95		2'349'464.10
	<b>Gesamtaktiven</b>	<b>33'536'194.38</b>	<b>60'230'543.46</b>	<b>61'414'013.53</b>	<b>32'352'724.31</b>
	<b>Gesamtpassiven</b>	<b>33'536'194.38</b>	<b>21'495'141.95</b>	<b>22'678'612.02</b>	<b>32'352'724.31</b>
	<b>Überschuss Aktiven</b>		<b>38'735'401.51</b>	<b>38'735'401.51</b>	
	<b>Überschuss Passiven</b>				

**Eigenkapitalnachweis**

	Verpflichtungen bzw. Vorschüsse gegenüber Spezialfinanzierungen 290	Fonds 291	Rücklagen der Globalbudgetbereiche 292	Vorfinanzierungen 293	Aufwertungsreserve VW 295	Bilanzüberschuss / -fehlbetrag 299	Eigenkapital (Total) 29
Bestand per 01.01.2021	4'891'770.62	312'081.10	0.00	0.00	12'612'304.19	2'349'464.10	20'165'620.01
Einlagen in Spezialfinanzierungen EK 3510	0.00						0.00
Entnahmen aus Spezialfinanzierungen des EK 4510	0.00						0.00
Einlagen in Fonds des EK 3511		0.00					0.00
Entnahmen aus Fonds EK 4511		0.00					0.00
Einlagen in Legate und Stiftungen ohne eigene Rechtspersönlichkeit im EK 3512		0.00					0.00
Entnahmen Legate und Stiftungen ohne eigene Rechtspersönlichkeit im EK 4512		-3'451.95					-3'451.95
Einlagen in Rücklagen der Globalbudgetbereiche 3892			0.00				0.00
Entnahmen aus Rücklagen der Globalbudgetbereiche 4892			0.00				0.00
Einlagen in Vorfinanzierungen des EK 3893				0.00			0.00
Entnahmen aus Vorfinanzierungen des EK 4893				0.00			0.00
Entnahmen aus Aufwertungsreserve 4895					-2'13'144.00		-2'13'144.00
Abtragung Bilanzfehlbetrag 3899	0.00					0.00	0.00
Umbuchungen innerhalb des Eigenkapitals 29		0.00	0.00	0.00	0.00	0.00	0.00
Jahresergebnis 90	336'708.89	0.00	0.00	0.00	0.00	392'045.80	728'754.69
Bestand per 31.12.2021	5'228'479.51	308'629.15	0.00	0.00	12'399'160.19	2'741'509.90	20'677'778.75



## GELDFLUSSRECHNUNG

### Einwohnergemeinde Gontenschwil

	2021	2020
	CHF	CHF
<b>Bezeichnung</b>		
Gesamtergebnis Erfolgsrechnung (+ = Ertragsüberschuss / - = Aufwandüberschuss)	728'754.69	1'141'631.57
Abschreibungen von Verwaltungsvermögen und Investitionsbeiträgen	548'095.90	485'082.20
Abtragung Bilanzfehlbetrag	0.00	0.00
Wertberichtigungen auf Darlehen und Beteiligungen	0.00	0.00
Auflösung passivierte Investitionsbeiträge (-)	-45'938.10	-40'200.90
Entnahme (-) aus Aufwertungsreserve	-213'144.00	-224'428.00
Realisierte Kursverluste (+) und Gewinne (-) / Wertberichtigungen Anlagen FV	0.00	0.00
Aufwertung VV (-)	0.00	0.00
Abnahme (+) / Zunahme (-) von Forderungen	98'840.87	453'497.27
Abnahme (+) / Zunahme (-) von aktiven Rechnungsabgrenzungen	-15'613.26	161'107.70
Abnahme (+) / Zunahme (-) von Vorräten	0.00	0.00
Abnahme (-) / Zunahme (+) von laufenden Verbindlichkeiten	-450'388.71	148'917.57
Abnahme (-) / Zunahme (+) von passiven Rechnungsabgrenzungen	-40'676.15	219'249.40
Abnahme (-) / Zunahme (+) von kurzfristigen Rückstellungen	0.00	0.00
Abnahme (-) / Zunahme (+) von langfristigen Rückstellungen	12'728.00	45'583.85
Abnahme (-) / Zunahme (+) von Fonds im Eigenkapital	0.00	0.00
Abnahme (-) / Zunahme (+) von Legaten und Stiftungen ohne eigene Rechtspersönlichkeit im EK	-5'451.95	-5'122.85
Abnahme (-) / Zunahme (+) von Rücklagen der Globalbudgetbereiche	0.00	0.00
Abnahme (-) / Zunahme (+) von Vorfinanzierungen	0.00	0.00
<b>Geldfluss aus operativer Tätigkeit</b>	<b>617'207.29</b>	<b>2'385'317.81</b>
<b>Geldfluss aus Investitions- und Anlagentätigkeit</b>		
Liquiditätswirksame Einnahmen (+) der Investitionsrechnung (exkl. Darlehen/Beteiligungen)	48'562.60	137'493.05
Liquiditätswirksame Ausgaben (-) der Investitionsrechnung (exkl. Darlehen/Beteiligungen)	-1'090'462.70	-1'361'526.50
Rückzahlung bzw. Verkauf (+) von Darlehen und Beteiligungen, Grundkapitalien VV	0.00	0.00
Vergabe bzw. Kauf (-) von Darlehen und Beteiligungen, Grundkapitalien VV	0.00	0.00
<b>Geldfluss aus Investitionstätigkeit ins Verwaltungsvermögen</b>	<b>-1'041'900.10</b>	<b>-1'224'033.45</b>
Verkauf (+) von Sachanlagen FV	0.00	0.00
Kauf (-) / Investitionen (-) von Sachanlagen FV	0.00	0.00
Zunahme (-) / Abnahme (+) von Kontokorrenten (aktive) mit Dritten	255'011.95	-50'486.65
Verkauf (+) von Finanzanlagen FV	0.00	0.00
Kauf (-) von Finanzanlagen FV	0.00	0.00
<b>Geldfluss aus Anlagentätigkeit ins Finanzvermögen</b>	<b>255'011.95</b>	<b>-50'486.65</b>
<b>Geldfluss aus Investitions- und Anlagentätigkeit</b>	<b>-786'888.15</b>	<b>-1'274'520.10</b>
<b>Geldfluss aus Finanzierungstätigkeit</b>		
Abnahme (-) / Zunahme (+) von Kontokorrenten (passive) mit Dritten	11'877.20	-43'989.20
Aufnahme (+) von Finanzverbindlichkeiten	3'500'000.00	5'000'000.00
Rückzahlung (-) von Finanzverbindlichkeiten	-4'500'000.00	-5'000'000.00
Abnahme (-) / Zunahme (+) von Verbindlichkeiten gegenüber Fonds im Fremdkapital	0.00	-8'434.00
Zunahme (+) von Legaten und Stiftungen ohne eigene Rechtspersönlichkeit im EK	2'000.00	2'000.00
<b>Geldfluss aus Finanzierungstätigkeit</b>	<b>-986'122.80</b>	<b>-50'423.20</b>
<b>Total Geldfluss</b>	<b>-1'155'803.66</b>	<b>1'060'374.51</b>
Bestand Flüssige Mittel 1.1.	2'020'559.45	960'184.94
<b>Bestand Flüssige Mittel 31.12.</b>	<b>864'755.79</b>	<b>2'020'559.45</b>
Kontrollrechnung Differenz Geldfluss	0.00	0.00

# ORTSBÜRGERGEMEINDE

## ERLÄUTERUNGEN RECHNUNG 2021

### a) Allgemeines:

#### **Ortsbürgergemeinde**

Die Erfolgsrechnung der Ortsbürgergemeinde schliesst mit einem Aufwandüberschuss von CHF 311.15 ab (Budget: Ertragsüberschuss CHF 1'450.00).

#### **Forstwirtschaft**

Die Forstwirtschaft schliesst mit einem Aufwandüberschuss von CHF 28'096.65 ab (Budget: Aufwandüberschuss CHF 21'080.00), dieser wird mit einer Entnahme aus dem Waldfonds gedeckt.

#### **Finanzen Steuern**

Die Verzinsung des neu gebildeten Waldfonds erfolgt zum gleichen Zinssatz wie der Vorauszahlungszins bei den Steuern (0,1%) und beträgt CHF 410.90.

#### **Forstbetrieb Buholz**

Der Forstbetrieb schliesst gemäss Mitteilung der Finanzverwaltung Zetzwil im Jahr 2021 mit einem Aufwandüberschuss von CHF 72'654.75 (Budget: Aufwandüberschuss CHF 55'100.00) ab. Der Fehlbetrag wird aufgrund der Waldflächen den angeschlossenen Gemeinden verteilt. Der Anteil für Gontenschwil beträgt CHF 28'887.55 (Budget: CHF 21'900.00).

### b) zur Erfolgsrechnung:

#### **0291.3010.00 Löhne des Verwaltungs- und Betriebspersonals**

Die Lohnkosten stehen im direkten Zusammenhang mit der Anzahl der Waldhüttenvermietungen.

#### **0291.3101.00 Betriebs-, Verbrauchsmaterial**

Anschaffung von Brennholz und Ersatz von altem Geschirr.

#### **0291.3144.00 Unterhalt Brünnelichrüz**

Es mussten nahezu keine Unterhaltsarbeiten ausgeführt werden.

#### **0291.4472.00 Brünnelichrüz**

Wegen Covid19 durfte bzw. konnte die Waldhütte kaum vermietet werden.

#### **8200.4409.02 Zinsen des Waldfonds**

Siehe Erläuterungen unter Allgemeines.

#### **8200.4511.00 Entnahme aus Waldfonds**

Siehe Erläuterungen unter Allgemeines.

#### **9610.3409.02 Zinsen des Waldfonds**

siehe Erläuterungen unter Allgemeines.

#### **9610.4401.00 Kontokorrentzinsen**

Der Bestand des Kontokorrentes Einwohnergemeinde/Ortsbürgergemeinde abzüglich den Saldo der Stiftung Wildi Hedwig, ausmachend CHF 184'623.32 wird mit einem Zinssatz von 0,1 % verzinst.

#### **9951.XXXX.XX Stiftungen**

Die Stiftungserträge werden gemäss Bestimmungszweck an bedürftige Ortsbürger verteilt.

**c) zur Investitionsrechnung:**

keine Bemerkungen.

**d) zur Bilanz:**

Die kumulierten Ergebnisse der Vorjahre dienen als Reservefonds zur Deckung von zukünftigen Defiziten in der Erfolgsrechnung.

Die Forstreserve ist in einen Waldfonds umgewandelt worden, ein Reglement legt die Verwendung der Mittel fest.

	Rechnung 2021	Budget 2021	Rechnung 2020
<b>ERFOLGSRECHNUNG</b>			
	<b>40'000.40</b>	<b>39'030</b>	<b>53'134.35</b>
<b>Betrieblicher Aufwand</b>			
30 Personalaufwand	2'579.10	5'510	4'011.05
31 Sach- und übriger Betriebsaufwand	5'261.75	6'860	15'458.10
33 Abschreibungen Verwaltungsvermögen			
35 Einlagen in Fonds und Spezialfinanzierungen			
36 Transferaufwand	32'159.55	26'660	33'665.20
37 Durchlaufende Beiträge			
	<b>30'338.35</b>	<b>4'000</b>	<b>35'230.40</b>
<b>Betrieblicher Ertrag</b>			
40 Fiskalertrag			
41 Regalien und Konzessionen			
42 Entgelte	25.00		3'480.20
43 Verschiedene Erträge			
45 Entnahmen aus Fonds und Spezialfinanzierungen	30'313.35	4'000	31'750.20
46 Transferertrag			
47 Durchlaufende Beiträge			
<b>Ergebnis aus betrieblicher Tätigkeit</b>	<b>-9'662.05</b>	<b>-35'030</b>	<b>-17'903.95</b>
34 Finanzaufwand	410.90	440	440.45
44 Finanzertrag	9'761.80	15'840	6'105.40
<b>Ergebnis aus Finanzierung</b>	<b>9'350.90</b>	<b>15'400</b>	<b>5'664.95</b>
<b>Operatives Ergebnis</b>	<b>-311.15</b>	<b>-19'630</b>	<b>-12'239.00</b>
38 Ausserordentlicher Aufwand			
48 Ausserordentlicher Ertrag			
<b>Ausserordentliches Ergebnis</b>			
<b>Gesamtergebnis Erfolgsrechnung</b>	<b>-311.15</b>	<b>-19'630</b>	<b>-12'239.00</b>
(+ = Ertragsüberschuss / - = Aufwandüberschuss)			

	Rechnung 2021	Budget 2021	Rechnung 2020
<b>INVESTITIONSRECHNUNG</b>			
<b>Investitionsausgaben</b>			
50			
51			
52			
54			
55			
56			
58			
<b>Investitionseinnahmen</b>			
60			
61			
62			
63			
64			
65			
66			
68			
<b>Ergebnis Investitionsrechnung</b>			
<b>Selbstfinanzierung</b>	<b>-30'624.50</b>	<b>-23'630</b>	<b>-43'989.20</b>
<b>Finanzierungsergebnis</b> (+ = Finanzierungsüberschuss / - = Finanzierungsfehlbetrag)	<b>-30'624.50</b>	<b>-23'630</b>	<b>-43'989.20</b>

a) Zusammenzug		Rechnung 2021		Budget 2021		Rechnung 2020	
		Aufwand	Ertrag	Aufwand	Ertrag	Aufwand	Ertrag
0	<b>ALLGEMEINE VERWALTUNG</b> Nettoaufwand	8'603.85	6'235.00 2'368.85	12'840	12'200 640	20'269.15	5'960.20 14'308.95
8	<b>VOLKSWIRTSCHAFT</b>	28'887.55	28'887.55	21'900	21'900	30'356.20	30'356.20
9	<b>FINANZEN UND STEUERN</b> Nettoertrag	2'919.90 2'368.85	5'288.75	6'180 640	6'820	2'949.45 14'308.95	17'258.40
	<b>Total Aufwand</b>	40'411.30		40'920		53'574.80	
	<b>Total Ertrag</b>		40'411.30		40'920		53'574.80
	<b>Aufwandüberschuss</b>						
	<b>Ertragsüberschuss</b>						

b) Erfolgsrechnung		Rechnung 2021		Budget 2021		Rechnung 2020	
		Aufwand	Ertrag	Aufwand	Ertrag	Aufwand	Ertrag
<b>0</b>	<b>ALLGEMEINE VERWALTUNG</b>	<b>8'603.85</b>	<b>6'235.00</b>	<b>12'840</b>	<b>12'200</b>	<b>20'269.15</b>	<b>5'960.20</b>
	Nettoaufwand		2'368.85		640		14'308.95
<b>01</b>	<b>Legislative und Exekutive</b>	<b>570.80</b>		<b>580</b>		<b>570.80</b>	
	Nettoaufwand		570.80		580		570.80
<b>011</b>	<b>Legislative</b>	<b>570.80</b>		<b>580</b>		<b>570.80</b>	
	Nettoaufwand		570.80		580		570.80
<b>0110</b>	<b>Legislative</b>	<b>570.80</b>		<b>580</b>		<b>570.80</b>	
	Nettoaufwand		570.80		580		570.80
3130.00	Dienstleistungen Dritter	570.80		580		570.80	
<b>02</b>	<b>Allgemeine Dienste</b>	<b>8'033.05</b>	<b>6'235.00</b>	<b>12'260</b>	<b>12'200</b>	<b>19'698.35</b>	<b>5'960.20</b>
	Nettoaufwand		1'798.05		60		13'738.15
<b>022</b>	<b>Allgemeine Dienste, übrige</b>	<b>985.95</b>		<b>640</b>		<b>1'311.75</b>	
	Nettoaufwand		985.95		640		1'311.75
<b>0220</b>	<b>Allgemeine Dienste, übrige</b>	<b>985.95</b>		<b>640</b>		<b>1'311.75</b>	
	Nettoaufwand		985.95		640		1'311.75
3091.00	Personalwerbung					322.90	
3099.00	Übriger Personalaufwand					107.40	
3102.00	Drucksachen, Publikationen	82.95		100		81.45	
3130.00	Dienstleistungen Dritter	140.00		70			
3612.00	Verwaltungsentschädigung an EG	763.00		470		800.00	
<b>029</b>	<b>Verwaltungsliegenschaften, übriges</b>	<b>7'047.10</b>	<b>6'235.00</b>	<b>11'620</b>	<b>12'200</b>	<b>18'386.60</b>	<b>5'960.20</b>
	Nettoaufwand		812.10				12'426.40
	Nettoertrag			580			
<b>0291</b>	<b>Waldhaus</b>	<b>7'047.10</b>	<b>6'235.00</b>	<b>11'620</b>	<b>12'200</b>	<b>18'386.60</b>	<b>5'960.20</b>
	Nettoaufwand		812.10				12'426.40
	Nettoertrag			580			
3010.00	Löhne des Verwaltungs- und Betriebspersonals	2'340.00		5'000		3'253.35	
3050.00	AG-Beiträge AHV, IV, EO, ALV, Verwaltungskosten	151.85		340		215.60	
3053.00	AG-Beiträge an Unfallversicherungen	53.30		130		81.80	
3054.00	AG-Beiträge an Familienausgleichskasse	33.95		40		30.00	
3101.00	Betriebs-, Verbrauchsmaterial	2'358.00		1'200		1'344.95	
3120.00	Ver- und Entsorgung Liegenschaften VV	1'456.95		2'030		3'046.95	
3130.00	Dienstleistungen Dritter	108.50		300		170.50	
3134.00	Sachversicherungsprämien	418.40		380		331.55	
3144.00	Unterhalt Brünnelichrüz	126.15		2'000		7'844.55	
3144.01	Unterhalt Buholzhütte			200		2'067.35	
4260.00	Rückerstattungen Dritter		25.00				3'480.20
4472.00	Brünnelichrüz		5'660.00		12'000		2'480.00
4472.01	Buholzhütte		550.00		200		
<b>8</b>	<b>VOLKSWIRTSCHAFT</b>	<b>28'887.55</b>	<b>28'887.55</b>	<b>21'900</b>	<b>21'900</b>	<b>30'356.20</b>	<b>30'356.20</b>
<b>82</b>	<b>Forstwirtschaft</b>	<b>28'887.55</b>	<b>28'887.55</b>	<b>21'900</b>	<b>21'900</b>	<b>30'356.20</b>	<b>30'356.20</b>
<b>820</b>	<b>Forstwirtschaft</b>	<b>28'887.55</b>	<b>28'887.55</b>	<b>21'900</b>	<b>21'900</b>	<b>30'356.20</b>	<b>30'356.20</b>
<b>8200</b>	<b>Forstwirtschaft</b>	<b>28'887.55</b>	<b>28'887.55</b>	<b>21'900</b>	<b>380</b>	<b>30'356.20</b>	<b>30'356.20</b>
	Nettoaufwand				21'520		
3632.00	Beiträge an Gemeinden und Gemeindeverbände	28'887.55		21'900		30'356.20	
4409.02	Zinsen des Waldfonds		410.90				440.45
4470.00	Pacht- und Mietzinse Liegenschaften VV		380.00		380		380.00
4511.00	Entnahme aus Waldfonds		28'096.65				29'535.75

b) Erfolgsrechnung		Rechnung 2021		Budget 2021		Rechnung 2020	
		Aufwand	Ertrag	Aufwand	Ertrag	Aufwand	Ertrag
<b>8209</b>	<b>Nichtbetrieb</b>				<b>21'520</b>		
	Nettoertrag			21'520			
4409.02	Zinsen des Waldfonds				440		
9011.00	Aufwandüberschuss, Entnahme aus Waldfonds				21'080		
<b>9</b>	<b>FINANZEN UND STEUERN</b>	<b>2'919.90</b>	<b>5'288.75</b>	<b>6'180</b>	<b>6'820</b>	<b>2'949.45</b>	<b>17'258.40</b>
	Nettoertrag	2'368.85		640		14'308.95	
<b>96</b>	<b>Vermögens- und Schuldenverwaltung</b>	<b>410.90</b>	<b>2'468.60</b>	<b>440</b>	<b>2'530</b>	<b>440.45</b>	<b>2'510.40</b>
	Nettoertrag	2'057.70		2'090		2'069.95	
<b>961</b>	<b>Zinsen</b>	<b>410.90</b>	<b>184.60</b>	<b>440</b>	<b>230</b>	<b>440.45</b>	<b>226.40</b>
	Nettoaufwand		226.30		210		214.05
<b>9610</b>	<b>Zinsen</b>	<b>410.90</b>	<b>184.60</b>	<b>440</b>	<b>230</b>	<b>440.45</b>	<b>226.40</b>
	Nettoaufwand		226.30		210		214.05
3409.02	Zinsen des Waldfonds	410.90		440		440.45	
4401.00	Zinsen Forderungen und Kontokorrente		184.60		230		226.40
<b>963</b>	<b>Liegenschaften des Finanzvermögens</b>		<b>2'284.00</b>		<b>2'300</b>		<b>2'284.00</b>
	Nettoertrag	2'284.00		2'300		2'284.00	
<b>9630</b>	<b>Liegenschaften des Finanzvermögens</b>		<b>2'284.00</b>		<b>2'300</b>		<b>2'284.00</b>
	Nettoertrag	2'284.00		2'300		2'284.00	
4430.00	Pacht- und Mietzinse Liegenschaften FV		2'284.00		2'300		2'284.00
<b>99</b>	<b>Nicht aufgeteilte Posten</b>	<b>2'509.00</b>	<b>2'820.15</b>	<b>5'740</b>	<b>4'290</b>	<b>2'509.00</b>	<b>14'748.00</b>
	Nettoaufwand				1'450		
	Nettoertrag	311.15				12'239.00	
<b>995</b>	<b>Neutrale Aufwendungen und Erträge</b>	<b>2'509.00</b>	<b>2'509.00</b>	<b>4'290</b>	<b>4'290</b>	<b>2'509.00</b>	<b>2'509.00</b>
<b>9951</b>	<b>Stiftungen</b>	<b>2'509.00</b>	<b>2'509.00</b>	<b>4'290</b>	<b>4'290</b>	<b>2'509.00</b>	<b>2'509.00</b>
3612.00	Verwaltungsentschädigung	9.00		10		9.00	
3637.00	Beiträge an private Haushalte	2'500.00		4'280		2'500.00	
4401.00	Zinsen, Forderungen und Kontokorrente		292.30		290		294.55
4512.00	Entnahmen Legate und Stiftungen im EK		2'216.70		4'000		2'214.45
<b>999</b>	<b>Abschluss</b>		<b>311.15</b>	<b>1'450</b>			<b>12'239.00</b>
	Nettoaufwand				1'450		
	Nettoertrag	311.15				12'239.00	
<b>9990</b>	<b>Abschluss</b>		<b>311.15</b>	<b>1'450</b>			<b>12'239.00</b>
	Nettoaufwand				1'450		
	Nettoertrag	311.15				12'239.00	
9000.00	Ertragsüberschuss Erfolgsrechnung			1'450			
9001.00	Aufwandüberschuss Erfolgsrechnung		311.15				12'239.00
	<b>Total Aufwand</b>	<b>40'411.30</b>		<b>40'920</b>		<b>53'574.80</b>	
	<b>Total Ertrag</b>		<b>40'411.30</b>		<b>40'920</b>		<b>53'574.80</b>
	<b>Aufwandüberschuss</b>						
	<b>Ertragsüberschuss</b>						



b) Erfolgsrechnung		Rechnung 2021		Budget 2021		Rechnung 2020	
		Aufwand	Ertrag	Aufwand	Ertrag	Aufwand	Ertrag
8	<b>VOLKWIRTSCHAFT</b>	734'279.13	734'279.13	707'600	707'600	751'983.55	751'983.55
82	<b>Forstwirtschaft</b>	734'279.13	734'279.13	707'600	707'600	751'983.55	751'983.55
820	<b>Forstwirtschaft</b>	734'279.13	734'279.13	707'600	707'600	751'983.55	751'983.55
8206	<b>Forstbetrieb Zetzwil-Gontenschwil-Leutwil</b>	734'279.13	734'279.13	707'600	707'600	751'983.55	751'983.55
3000.00	Betriebskommission	3'600.00		2'500		2'480.00	
3010.00	Löhne des Verwaltungs- und Betriebspersonals	303'670.55		297'300		304'085.05	
3010.09	Erstattung von Lohn des Verwaltungs- und Betriebspersonals	-11'525.45				-2'020.10	
3049.00	Dienstkleider	773.95					
3050.00	AG-Beiträge AHV, IV, EO, ALV, Verwaltungskosten	18'833.55		19'300		18'856.10	
3052.00	AG-Beiträge an Pensionskassen	26'709.00		27'200		27'009.60	
3053.00	AG-Beiträge an Unfallversicherungen	21'994.35		21'900		22'324.55	
3054.00	AG-Beiträge an Familienausgleichskasse	4'197.80		4'300		4'219.45	
3055.00	AG-Beiträge an Krankentaggeldversicherungen	3'322.15		4'900		4'973.65	
3090.00	Aus- und Weiterbildung des Personals	7'001.00					
3099.00	Übriger Personalaufwand			2'000		4'277.00	
3100.00	Büromaterial	78.17		200			
3101.00	Betriebs-, Verbrauchsmaterial	38'513.95		30'000		39'156.07	
3101.01	Ankauf Holzschnitzel	4'640.65				757.75	
3101.02	Holzankauf aus Privatwald	18'104.45		60'000		67'338.90	
3102.00	Publikationen, Drucksachen	420.00				407.85	
3111.00	Anschaffung Maschinen, Geräte und Fahrzeuge	9'149.60		5'000		4'428.90	
3112.00	Kleider, Wäsche, Vorhänge	4'259.55				3'189.80	
3120.00	Ver- und Entsorgung Liegenschaften VV	1'789.35		1'800		1'814.25	
3130.00	Dienstleistungen Dritter	4'874.35		2'000		5'873.65	
3130.01	Hackkosten/Trsp Holzschnitzel	37'460.20		25'000		28'261.60	
3130.02	Arbeiten durch Dritte	50'482.70		20'000		15'583.40	
3130.03	Übrige Dienstleistungen, Honorare	2'860.50		2'700		2'591.25	
3130.04	Verbandsbeiträge	7'188.00		7'000		6'753.00	
3134.00	Sachversicherungsprämien	3'109.05		3'200		3'176.30	
3137.00	Steuern und Abgaben	19'577.45		20'000		22'501.90	
3143.00	Unterhalt Tiefbauten					431.60	
3151.00	Unterhalt Apparate, Maschinen, Geräte, Fahrzeuge, Werkzeuge	4'165.80		5'100		4'113.40	
3153.00	Informatik-Unterhalt (Hardware)	2'625.00					
3158.00	Unterhalt immaterielle Anlagen	193.85					
3160.00	Miete Werkhof Zetzwil	12'000.00		12'000		12'000.00	
3161.00	Mieten von Maschinen und Werkzeugen	104'836.50		105'000		119'581.90	
3170.00	Reisekosten und Spesen	4'969.10		5'200		4'935.00	
3499.00	Skonto auf Holzverkäufen	10'206.51		10'000		8'593.31	
3612.00	Verwaltungsentschädigung	14'197.50		14'000		14'288.42	
4250.01	Verkäufe Nadel-Stammholz		306'798.38		320'000		319'340.73
4250.02	Verkäufe Laub-Stammholz		33'312.20		10'000		6'485.30
4250.03	Verkäufe Nadel-Industrieholz		46'590.05		30'000		33'827.10
4250.04	Verkäufe Laub-Industrieholz		10'521.30		10'000		15'776.90
4250.05	Verkäufe Brennholz		25'810.05		25'000		20'295.15
4250.06	Verkäufe Holzschnitzel		106'480.35		100'000		93'753.90
4260.00	Rückerstattungen Dritter		48'019.00		90'000		107'012.60
4260.02	Nebennutzungen		1'488.80		2'000		1'607.50
4260.04	Rückerstattungen Jagdpächter		3'190.00		1'000		1'386.00
4612.00	Entschädigungen von Gemeinden und Gemeindeverbänden		2'709.70				2'030.15
4630.00	Zollrückerstattungen/Bundesbeiträge		4'981.00		4'500		4'278.05
4631.00	Beiträge vom Kanton		71'723.55		60'000		69'841.55
4632.03	Aufwandüberschuss an OG Zetzwil		26'257.40		19'900		27'592.42

b) Erfolgsrechnung

	Rechnung 2021		Budget 2021		Rechnung 2020	
	Aufwand	Ertrag	Aufwand	Ertrag	Aufwand	Ertrag
4632.04 Aufwandüberschuss an OG Gontenschwil		28'887.55		21'900		30'356.20
4632.05 Aufwandüberschuss an OG Leutwil		17'509.80		13'300		18'400.00
<b>Total Aufwand</b>	<b>734'279.13</b>		<b>707'600</b>		<b>751'983.55</b>	
<b>Total Ertrag</b>		<b>734'279.13</b>		<b>707'600</b>		<b>751'983.55</b>
<b>Aufwandüberschuss</b>						
<b>Ertragsüberschuss</b>						

## c) Artengliederung Zusammenzug

		Rechnung 2021		Budget 2021		Rechnung 2020	
		Aufwand	Ertrag	Aufwand	Ertrag	Aufwand	Ertrag
<b>3</b>	<b>Aufwand</b>	<b>40'411.30</b>		<b>39'470</b>		<b>53'574.80</b>	
30	Personalaufwand	2'579.10		5'510		4'011.05	
31	Sach- und übriger Betriebsaufwand	5'261.75		6'860		15'458.10	
34	Finanzaufwand	410.90		440		440.45	
36	Transferaufwand	32'159.55		26'660		33'665.20	
<b>4</b>	<b>Ertrag</b>		<b>40'100.15</b>		<b>19'840</b>		<b>41'335.80</b>
42	Entgelte		25.00				3'480.20
44	Finanzertrag		9'761.80		15'840		6'105.40
45	Entnahmen aus Fonds und Spezialfinanzierungen		30'313.35		4'000		31'750.20
<b>9</b>	<b>Abschlusskonten</b>		<b>311.15</b>	<b>1'450</b>	<b>21'080</b>		<b>12'239.00</b>
90	Abschluss Erfolgsrechnung		311.15	1'450	21'080		12'239.00
	<b>Total Aufwand</b>	<b>40'411.30</b>		<b>40'920</b>		<b>53'574.80</b>	
	<b>Total Ertrag</b>		<b>40'411.30</b>		<b>40'920</b>		<b>53'574.80</b>
	<b>Aufwandüberschuss</b>						
	<b>Ertragsüberschuss</b>						

d) Erfolgsrechnung Artengliederung		Rechnung 2021		Budget 2021		Rechnung 2020	
		Aufwand	Ertrag	Aufwand	Ertrag	Aufwand	Ertrag
<b>3</b>	<b>Aufwand</b>	<b>40'411.30</b>		<b>39'470</b>		<b>53'574.80</b>	
<b>30</b>	<b>Personalaufwand</b>	<b>2'579.10</b>		<b>5'510</b>		<b>4'011.05</b>	
<b>301</b>	<b>Löhne des Verwaltungs- und Betriebspersonals</b>	<b>2'340.00</b>		<b>5'000</b>		<b>3'253.35</b>	
3010	Löhne des Verwaltungs- und Betriebspersonals	2'340.00		5'000		3'253.35	
<b>305</b>	<b>Arbeitgeberbeiträge</b>	<b>239.10</b>		<b>510</b>		<b>327.40</b>	
3050	AG-Beiträge AHV, IV, EO, ALV, Verwaltungskosten	151.85		340		215.60	
3053	AG-Beiträge an Unfallversicherungen	53.30		130		81.80	
3054	AG-Beiträge an Familienausgleichskasse	33.95		40		30.00	
<b>309</b>	<b>Übriger Personalaufwand</b>					<b>430.30</b>	
3091	Personalwerbung					322.90	
3099	Übriger Personalaufwand					107.40	
<b>31</b>	<b>Sach- und übriger Betriebsaufwand</b>	<b>5'261.75</b>		<b>6'860</b>		<b>15'458.10</b>	
<b>310</b>	<b>Material- und Warenaufwand</b>	<b>2'440.95</b>		<b>1'300</b>		<b>1'426.40</b>	
3101	Betriebs-, Verbrauchsmaterial	2'358.00		1'200		1'344.95	
3102	Drucksachen, Publikationen	82.95		100		81.45	
<b>312</b>	<b>Ver- und Entsorgung Liegenschaften VV</b>	<b>1'456.95</b>		<b>2'030</b>		<b>3'046.95</b>	
3120	Ver- und Entsorgung Liegenschaften VV	1'456.95		2'030		3'046.95	
<b>313</b>	<b>Dienstleistungen und Honorare</b>	<b>1'237.70</b>		<b>1'330</b>		<b>1'072.85</b>	
3130	Dienstleistungen Dritter	819.30		950		741.30	
3134	Sachversicherungsprämien	418.40		380		331.55	
<b>314</b>	<b>Baulicher und betrieblicher Unterhalt</b>	<b>126.15</b>		<b>2'200</b>		<b>9'911.90</b>	
3144	Unterhalt Hochbauten	126.15		2'200		9'911.90	
<b>34</b>	<b>Finanzaufwand</b>	<b>410.90</b>		<b>440</b>		<b>440.45</b>	
<b>340</b>	<b>Zinsaufwand</b>	<b>410.90</b>		<b>440</b>		<b>440.45</b>	
3409	Übrige Passivzinsen	410.90		440		440.45	
<b>36</b>	<b>Transferaufwand</b>	<b>32'159.55</b>		<b>26'660</b>		<b>33'665.20</b>	
<b>361</b>	<b>Entschädigungen an Gemeinwesen</b>	<b>772.00</b>		<b>480</b>		<b>809.00</b>	
3612	Entschädigungen an Gemeinden und Gemeindeverbände	772.00		480		809.00	
<b>363</b>	<b>Beiträge an Gemeinwesen und Dritte</b>	<b>31'387.55</b>		<b>26'180</b>		<b>32'856.20</b>	
3632	Beiträge an Gemeinden und Gemeindeverbände	28'887.55		21'900		30'356.20	
3637	Beiträge an private Haushalte	2'500.00		4'280		2'500.00	
<b>4</b>	<b>Ertrag</b>		<b>40'100.15</b>		<b>19'840</b>		<b>41'335.80</b>
<b>42</b>	<b>Entgelte</b>		<b>25.00</b>				<b>3'480.20</b>
<b>426</b>	<b>Rückerstattungen</b>		<b>25.00</b>				<b>3'480.20</b>
4260	Rückerstattungen Dritter		25.00				3'480.20
<b>44</b>	<b>Finanzertrag</b>		<b>9'761.80</b>		<b>15'840</b>		<b>6'105.40</b>
<b>440</b>	<b>Zinsertrag</b>		<b>887.80</b>		<b>960</b>		<b>961.40</b>
4401	Zinsen Forderungen und Kontokorrente		476.90		520		520.95
4409	Übrige Zinsen von Finanzvermögen		410.90		440		440.45
<b>443</b>	<b>Liegenschaftenertrag FV</b>		<b>2'284.00</b>		<b>2'300</b>		<b>2'284.00</b>

d) Erfolgsrechnung Artengliederung		Rechnung 2021		Budget 2021		Rechnung 2020	
		Aufwand	Ertrag	Aufwand	Ertrag	Aufwand	Ertrag
4430	Pacht- und Mietzinse Liegenschaften FV		2'284.00		2'300		2'284.00
<b>447</b>	<b>Liegenschaftenertrag VV</b>		<b>6'590.00</b>		<b>12'580</b>		<b>2'860.00</b>
4470	Pacht- und Mietzinse Liegenschaften VV		380.00		380		380.00
4472	Vergütung für Benützungen Liegenschaften VV		6'210.00		12'200		2'480.00
<b>45</b>	<b>Entnahmen aus Fonds und Spezialfinanzierungen</b>		<b>30'313.35</b>		<b>4'000</b>		<b>31'750.20</b>
<b>451</b>	<b>Entnahmen aus Fonds und Spezialfinanzierungen im Eigenkapital</b>		<b>30'313.35</b>		<b>4'000</b>		<b>31'750.20</b>
4511	Entnahmen aus Fonds EK		28'096.65				29'535.75
4512	Entnahme Legate und Stiftungen ohne eigene Rechtspersönlichkeit im EK		2'216.70		4'000		2'214.45
<b>9</b>	<b>Abschlusskonten</b>		<b>311.15</b>	<b>1'450</b>	<b>21'080</b>		<b>12'239.00</b>
<b>90</b>	<b>Abschluss Erfolgsrechnung</b>		<b>311.15</b>	<b>1'450</b>	<b>21'080</b>		<b>12'239.00</b>
<b>900</b>	<b>Abschluss allgemeiner Haushalt</b>		<b>311.15</b>	<b>1'450</b>			<b>12'239.00</b>
9000	Ertragsüberschuss Erfolgsrechnung			1'450			
9001	Aufwandüberschuss Erfolgsrechnung		311.15				12'239.00
<b>901</b>	<b>Abschluss Spezialfinanzierungen</b>				<b>21'080</b>		
9011	Abschluss Spezialfinanzierungen und Fonds im EK, Aufwandüberschuss				21'080		
	<b>Total Aufwand</b>	<b>40'411.30</b>		<b>40'920</b>		<b>53'574.80</b>	
	<b>Total Ertrag</b>		<b>40'411.30</b>		<b>40'920</b>		<b>53'574.80</b>
	<b>Aufwandüberschuss</b>						
	<b>Ertragsüberschuss</b>						

a) Bilanz Zusammenzug		Bestand am 01.01.2021	Veränderungen		Bestand am 31.12.2021
			Zuwachs	Abgang	
<b>1</b>	<b>Aktiven</b>	<b>2'904'029.92</b>	<b>870.00</b>	<b>1'611.50</b>	<b>2'903'288.42</b>
10	Finanzvermögen	1'209'378.52	870.00	1'611.50	1'208'637.02
101	Forderungen	476'947.52	320.00	1'611.50	475'656.02
104	Aktive Rechnungsabgrenzungen	0.00	550.00	0.00	550.00
108	Sachanlagen FV	732'431.00	0.00	0.00	732'431.00
14	Verwaltungsvermögen	1'694'651.40	0.00	0.00	1'694'651.40
140	Sachanlagen VV	1'694'651.40	0.00	0.00	1'694'651.40
149	Abzuschreibendes VV	0.00	0.00	0.00	0.00
<b>2</b>	<b>Passiven</b>	<b>2'904'029.92</b>	<b>48'018.00</b>	<b>48'759.50</b>	<b>2'903'288.42</b>
20	Fremdkapital	0.00	29'883.00	0.00	29'883.00
200	Laufende Verbindlichkeiten	0.00	29'883.00	0.00	29'883.00
209	Verbindlichkeiten gegenüber Spezialfinanzierungen und Fonds im Fremdkapital	0.00	0.00	0.00	0.00
29	Eigenkapital	2'904'029.92	18'135.00	48'759.50	2'873'405.42
291	Fonds	703'248.47	0.00	30'313.35	672'935.12
295	Aufwertungsreserve	1'692'095.00	0.00	5'896.00	1'686'199.00
296	Neubewertungsreserve Finanzvermögen	0.00	0.00	0.00	0.00
299	Bilanzüberschuss/-fehlbetrag	508'686.45	18'135.00	12'550.15	514'271.30
	<b>Gesamtaktiven</b>	<b>2'904'029.92</b>	<b>870.00</b>	<b>1'611.50</b>	<b>2'903'288.42</b>
	<b>Gesamtpassiven</b>	<b>2'904'029.92</b>	<b>48'018.00</b>	<b>48'759.50</b>	<b>2'903'288.42</b>
	<b>Überschuss Aktiven</b>	<b>0.00</b>	<b>0.00</b>	<b>0.00</b>	<b>0.00</b>
	<b>Überschuss Passiven</b>	<b>0.00</b>	<b>47'148.00</b>	<b>47'148.00</b>	<b>0.00</b>

b) Bilanz		Bestand am 01.01.2021	Veränderungen		Bestand am 31.12.2021
			Zuwachs	Abgang	
<b>1</b>	<b>Aktiven</b>	<b>2'904'029.92</b>	<b>870.00</b>	<b>1'611.50</b>	<b>2'903'288.42</b>
<b>10</b>	<b>Finanzvermögen</b>	<b>1'209'378.52</b>	<b>870.00</b>	<b>1'611.50</b>	<b>1'208'637.02</b>
<b>101</b>	<b>Forderungen</b>	<b>476'947.52</b>	<b>320.00</b>	<b>1'611.50</b>	<b>475'656.02</b>
<b>1010</b>	<b>Forderungen aus Lieferungen und Leistungen gegenüber Dritten</b>		<b>320.00</b>		<b>320.00</b>
<b>10100</b>	<b>Forderungen aus Lieferungen und Leistungen</b>		<b>320.00</b>		<b>320.00</b>
10100.01	Forderungen Sammelkonto		320.00		320.00
<b>1011</b>	<b>Kontokorrente mit Dritten</b>	<b>476'947.52</b>		<b>1'611.50</b>	<b>475'336.02</b>
<b>10110</b>	<b>Kontokorrente mit Dritten</b>	<b>476'947.52</b>		<b>1'611.50</b>	<b>475'336.02</b>
10110.01	Kontokorrent Einwohnergemeinde	476'947.52		1'611.50	475'336.02
<b>104</b>	<b>Aktive Rechnungsabgrenzungen</b>		<b>550.00</b>		<b>550.00</b>
<b>1044</b>	<b>Finanzaufwand / Finanzertrag</b>		<b>550.00</b>		<b>550.00</b>
<b>10440</b>	<b>RA Finanzaufwand / Finanzertrag</b>		<b>550.00</b>		<b>550.00</b>
10440.00	RA Finanzaufwand / Finanzertrag		550.00		550.00
<b>108</b>	<b>Sachanlagen FV</b>	<b>732'431.00</b>			<b>732'431.00</b>
<b>1080</b>	<b>Grundstücke FV</b>	<b>732'431.00</b>			<b>732'431.00</b>
<b>10800</b>	<b>Grundstücke FV</b>	<b>732'431.00</b>			<b>732'431.00</b>
10800.01	ANBU Grundstücke FV	732'431.00			732'431.00
<b>14</b>	<b>Verwaltungsvermögen</b>	<b>1'694'651.40</b>			<b>1'694'651.40</b>
<b>140</b>	<b>Sachanlagen VV</b>	<b>1'694'651.40</b>			<b>1'694'651.40</b>
<b>1401</b>	<b>Strassen / Verkehrswege</b>	<b>5'892.00</b>			<b>5'892.00</b>
<b>14010</b>	<b>Strassen / Verkehrswege allgemeiner Haushalt</b>	<b>5'892.00</b>			<b>5'892.00</b>
14010.01	Waldstrassen	5'892.00			5'892.00
<b>1404</b>	<b>Hochbauten</b>	<b>4.00</b>			<b>4.00</b>
<b>14040</b>	<b>Hochbauten allgemeiner Haushalt</b>	<b>4.00</b>			<b>4.00</b>
14040.01	Hochbauten	4.00			4.00
<b>1405</b>	<b>Waldungen</b>	<b>1'688'755.40</b>			<b>1'688'755.40</b>
<b>14050</b>	<b>Waldungen allgemeiner Haushalt</b>	<b>1'688'755.40</b>			<b>1'688'755.40</b>
14050.01	Wald	1'688'755.40			1'688'755.40
<b>2</b>	<b>Passiven</b>	<b>2'904'029.92</b>	<b>48'018.00</b>	<b>48'759.50</b>	<b>2'903'288.42</b>
<b>20</b>	<b>Fremdkapital</b>		<b>29'883.00</b>		<b>29'883.00</b>
<b>200</b>	<b>Laufende Verbindlichkeiten</b>		<b>29'883.00</b>		<b>29'883.00</b>
<b>2000</b>	<b>Laufende Verbindlichkeiten aus Lieferungen und Leistungen von Dritten</b>		<b>29'883.00</b>		<b>29'883.00</b>
<b>20000</b>	<b>Laufende Verbindlichkeiten aus Lieferungen und Leistungen von Dritten</b>		<b>29'883.00</b>		<b>29'883.00</b>
20000.01	Kreditoren GF4		29'883.00		29'883.00
<b>29</b>	<b>Eigenkapital</b>	<b>2'904'029.92</b>	<b>18'135.00</b>	<b>48'759.50</b>	<b>2'873'405.42</b>
<b>291</b>	<b>Fonds</b>	<b>703'248.47</b>		<b>30'313.35</b>	<b>672'935.12</b>
<b>2910</b>	<b>Fonds im Eigenkapital</b>	<b>410'924.27</b>		<b>28'096.65</b>	<b>382'827.62</b>

b) Bilanz	Bestand am 01.01.2021	Veränderungen		Bestand am 31.12.2021
		Zuwachs	Abgang	
<b>29100 Fonds im Eigenkapital</b>	<b>410'924.27</b>		<b>28'096.65</b>	<b>382'827.62</b>
29100.02Waldfonds	410'924.27		28'096.65	382'827.62
<b>2911 Legate und Stiftungen ohne eigene Rechtspersönlichkeit im EK</b>	<b>292'324.20</b>		<b>2'216.70</b>	<b>290'107.50</b>
<b>29110 Zweckgebundene Zuwendungen</b>	<b>292'324.20</b>		<b>2'216.70</b>	<b>290'107.50</b>
29110.01Stiftung Wildi Hedwig	292'324.20		2'216.70	290'107.50
<b>295 Aufwertungsreserve</b>	<b>1'692'095.00</b>		<b>5'896.00</b>	<b>1'686'199.00</b>
<b>2950 Aufwertungsreserve</b>	<b>1'692'095.00</b>		<b>5'896.00</b>	<b>1'686'199.00</b>
<b>29500 Aufwertungsreserve allgemeiner Haushalt</b>	<b>1'692'095.00</b>		<b>5'896.00</b>	<b>1'686'199.00</b>
29500.01Aufwertungsreserve	5'896.00		5'896.00	
29500.02Aufwertungsreserve Grundstücke	1'686'199.00			1'686'199.00
<b>299 Bilanzüberschuss/-fehlbetrag</b>	<b>508'686.45</b>	<b>18'135.00</b>	<b>12'550.15</b>	<b>514'271.30</b>
<b>2990 Jahresergebnis</b>	<b>-12'239.00</b>	<b>12'239.00</b>	<b>311.15</b>	<b>-311.15</b>
<b>29900 Jahresergebnis</b>	<b>-12'239.00</b>	<b>12'239.00</b>	<b>311.15</b>	<b>-311.15</b>
29900.00Jahresergebnis	-12'239.00	12'239.00	311.15	-311.15
<b>2999 Kumulierte Ergebnisse der Vorjahre</b>	<b>520'925.45</b>	<b>5'896.00</b>	<b>12'239.00</b>	<b>514'582.45</b>
<b>29990 Kumulierte Ergebnisse der Vorjahre</b>	<b>520'925.45</b>	<b>5'896.00</b>	<b>12'239.00</b>	<b>514'582.45</b>
29990.01Kumulierte Ergebnisse der Vorjahre	520'925.45	5'896.00	12'239.00	514'582.45
<b>Gesamtaktiven</b>	<b>2'904'029.92</b>	<b>870.00</b>	<b>1'611.50</b>	<b>2'903'288.42</b>
<b>Gesamtpassiven</b>	<b>2'904'029.92</b>	<b>48'018.00</b>	<b>48'759.50</b>	<b>2'903'288.42</b>
<b>Überschuss Aktiven</b>				
<b>Überschuss Passiven</b>		<b>47'148.00</b>	<b>47'148.00</b>	



**Eigenkapitalnachweis**

	Verpflichtungen bzw. Vorschüsse gegenüber Spezialfinanzierungen	Fonds	Rücklagen der Globalbudgetbereiche	Vorfinanzierungen	Aufwertungsreserve VW	Bilanzüberschuss / -fehlbetrag	Eigenkapital (Total)
	290	291	292	293	295	299	29
Bestand per 01.01.2021	0.00	703'248.47	0.00	0.00	1'692'095.00	508'686.45	2'904'029.92
Einlagen in Spezialfinanzierungen EK 3510	0.00						0.00
Entnahmen aus Spezialfinanzierungen des EK 4510	0.00						0.00
Einlagen in Fonds des EK 3511		0.00					0.00
Entnahmen aus Fonds EK 4511		-28'096.65					-28'096.65
Einlagen in Legate und Stiftungen ohne eigene Rechtspersönlichkeit im EK 3512		0.00					0.00
Entnahmen Legate und Stiftungen ohne eigene Rechtspersönlichkeit im EK 4512		-2'216.70					-2'216.70
Einlagen in Rücklagen der Globalbudgetbereiche 3892			0.00				0.00
Entnahmen aus Rücklagen der Globalbudgetbereiche 4892			0.00				0.00
Einlagen in Vorfinanzierungen des EK 3893				0.00			0.00
Entnahmen aus Vorfinanzierungen des EK 4893				0.00			0.00
Entnahmen aus Aufwertungsreserve 4895					0.00		0.00
Abtragung Bilanzfehlbetrag 3899	0.00					0.00	0.00
Umbuchungen innerhalb des Eigenkapitals 29	0.00	0.00	0.00	0.00	-5'896.00	5'896.00	0.00
Jahresergebnis 90	0.00	0.00	0.00	0.00	0.00	-311.15	-311.15
Bestand per 31.12.2021	0.00	672'935.12	0.00	0.00	1'686'199.00	514'271.30	2'873'405.42

## GELDFLUSSRECHNUNG

### Ortsbürgergemeinde Gontenschwil

Bezeichnung	2021 CHF	2020 CHF
Ergebnis Erfolgsrechnung ohne Spezialfinanzierung (+ = Ertragsüberschuss / - = Aufwandüberschuss)	-311.15	-12'239.00
Abschreibungen von Verwaltungsvermögen und Investitionsbeiträgen	0.00	0.00
Abtragung Bilanzfehlbetrag	0.00	0.00
Wertberichtigungen auf Darlehen und Beteiligungen	0.00	0.00
Auflösung passivierte Investitionsbeiträge (-)	0.00	0.00
Entnahme (-) aus Aufwertungsreserve	0.00	0.00
Realisierte Kursverluste (+) und Gewinne (-) / Wertberichtigungen Anlagen FV	0.00	0.00
Aufwertung VV (-)	0.00	0.00
Abnahme (+) / Zunahme (-) von Forderungen	-320.00	0.00
Abnahme (+) / Zunahme (-) von aktiven Rechnungsabgrenzungen	-550.00	0.00
Abnahme (+) / Zunahme (-) von Vorräten	0.00	0.00
Abnahme (-) / Zunahme (+) von laufenden Verbindlichkeiten	29'883.00	0.00
Abnahme (-) / Zunahme (+) von passiven Rechnungsabgrenzungen	0.00	0.00
Abnahme (-) / Zunahme (+) von kurzfristigen Rückstellungen	0.00	0.00
Abnahme (-) / Zunahme (+) von langfristigen Rückstellungen	0.00	0.00
Abnahme (-) / Zunahme (+) von Fonds im Eigenkapital	-28'096.65	-29'535.75
Abnahme (-) / Zunahme (+) von Legaten und Stiftungen ohne eigene Rechtspersönlichkeit im EK	-2'216.70	-2'214.45
Abnahme (-) / Zunahme (+) von Rücklagen der Globalbudgetbereiche	0.00	0.00
Abnahme (-) / Zunahme (+) von Vorfinanzierungen	0.00	0.00
<b>Geldfluss aus operativer Tätigkeit</b>	<b>-1'611.50</b>	<b>-43'989.20</b>
<b>Geldfluss aus Investitions- und Anlagentätigkeit</b>		
Liquiditätswirksame Einnahmen (+) der Investitionsrechnung (exkl. Darlehen/Beteiligungen)	0.00	0.00
Liquiditätswirksame Ausgaben (-) der Investitionsrechnung (exkl. Darlehen/Beteiligungen)	0.00	0.00
Rückzahlung bzw. Verkauf (+) von Darlehen und Beteiligungen, Grundkapitalien VV	0.00	0.00
Vergabe bzw. Kauf (-) von Darlehen und Beteiligungen, Grundkapitalien VV	0.00	0.00
<b>Geldfluss aus Investitionstätigkeit ins Verwaltungsvermögen</b>	<b>0.00</b>	<b>0.00</b>
Verkauf (+) von Sachanlagen FV	0.00	0.00
Kauf (-) / Investitionen (-) von Sachanlagen FV	0.00	0.00
Zunahme (-) / Abnahme (+) von Kontokorrenten (aktive) mit Dritten	0.00	0.00
Verkauf (+) von Finanzanlagen FV	0.00	0.00
Kauf (-) von Finanzanlagen FV	0.00	0.00
<b>Geldfluss aus Anlagentätigkeit ins Finanzvermögen</b>	<b>0.00</b>	<b>0.00</b>
<b>Geldfluss aus Investitions- und Anlagentätigkeit</b>	<b>0.00</b>	<b>0.00</b>
<b>Geldfluss aus Finanzierungstätigkeit</b>		
Abnahme (-) / Zunahme (+) von Kontokorrenten (passive) mit Dritten	0.00	0.00
Aufnahme (+) von Finanzverbindlichkeiten	0.00	0.00
Rückzahlung (-) von Finanzverbindlichkeiten	0.00	0.00
Abnahme (-) / Zunahme (+) von Verbindlichkeiten gegenüber Fonds im Fremdkapital	0.00	0.00
Zunahme (+) von Legaten und Stiftungen ohne eigene Rechtspersönlichkeit im EK	0.00	0.00
<b>Geldfluss aus Finanzierungstätigkeit</b>	<b>0.00</b>	<b>0.00</b>
<b>Total Geldfluss</b>	<b>-1'611.50</b>	<b>-43'989.20</b>
Bestand Flüssige Mittel inkl. Kontokorrent Einwohnergemeinde 1.1.	476'947.52	520'936.72
<b>Bestand Flüssige Mittel inkl. Kontokorrent Einwohnergemeinde 31.12.</b>	<b>475'336.02</b>	<b>476'947.52</b>
Kontrollrechnung Differenz Geldfluss	0.00	0.00

# ABWASSERVERBAND GONTENSCHWIL-ZETZWIL

## ERLÄUTERUNGEN RECHNUNG 2021

### **a) Allgemeines:**

Im Rechnungsjahr 2021 ist die schrittweise Stilllegung der ARA Gontenschwil-Zetzwil und die Anbindung an die ARA AOW vollzogen worden.

### **b) zur Erfolgsrechnung:**

Die voranschreitende Stilllegung der Anlage hat der Aufwand auf ein Minimum reduziert und die Budgetpositionen konnten weitgehend eingehalten bzw. mussten nicht ausgeschöpft werden.

**7200.3000.00** Im Zusammenhang mit der Auflösung des Verbandes mussten vermehrt Kommissionssitzungen abgehalten werden.

**7200.4612.XX** Der Nettoaufwand im Betrag von Fr. 6'868.49 ist gemäss den Satzungen nach den Einwohnerzahlen auf die Gemeinden Gontenschwil und Zetzwil verteilt worden.

### **c) zur Investitionsrechnung:**

Die aufgelaufenen Kosten für die Projektierung, den Einkauf und den Anschluss an die ARA AOW in Reinach sind nach den neu ermittelten Einwohnerwerten auf die Verbandsgemeinden aufgeteilt worden (Gontenschwil – 59.85 % / Zetzwil – 40.15%).

	Rechnung 2021	Budget 2021	Rechnung 2020
<b>ERFOLGSRECHNUNG</b>			
	<b>6'613.49</b>	<b>29'610</b>	<b>41'511.97</b>
<b>Betrieblicher Aufwand</b>			
30 Personalaufwand	4'280.59	3'290	7'938.00
31 Sach- und übriger Betriebsaufwand	1'706.90	25'520	26'330.97
33 Abschreibungen Verwaltungsvermögen			
35 Einlagen in Fonds und Spezialfinanzierungen			
36 Transferaufwand	626.00	800	7'243.00
37 Durchlaufende Beiträge			
	<b>6'868.49</b>	<b>29'810</b>	<b>41'572.52</b>
<b>Betrieblicher Ertrag</b>			
40 Fiskalertrag			
41 Regalien und Konzessionen			
42 Entgelte			
43 Verschiedene Erträge			
45 Entnahmen aus Fonds und Spezialfinanzierungen			
46 Transferertrag	6'868.49	29'810	41'572.52
47 Durchlaufende Beiträge			
<b>Ergebnis aus betrieblicher Tätigkeit</b>	<b>255.00</b>	<b>200</b>	<b>60.55</b>
34 Finanzaufwand	255.00	200	204.55
44 Finanzertrag			144.00
<b>Ergebnis aus Finanzierung</b>	<b>-255.00</b>	<b>-200</b>	<b>-60.55</b>
<b>Operatives Ergebnis</b>			
38 Ausserordentlicher Aufwand			
48 Ausserordentlicher Ertrag			
<b>Ausserordentliches Ergebnis</b>			
<b>Gesamtergebnis Erfolgsrechnung</b>			
(+ = Ertragsüberschuss / - = Aufwandüberschuss)			

	Rechnung 2021	Budget 2021	Rechnung 2020
<b>INVESTITIONSRECHNUNG</b>			
	<b>Investitionsausgaben</b>	<b>156'811.60</b>	<b>949'741.30</b>
50	Sachanlagen	156'811.60	949'741.30
51	Investitionen auf Rechnung Dritter		
52	Immaterielle Anlagen		
54	Darlehen		
55	Beteiligungen, Grundkapitalien		
56	Investitionsbeiträge		
58	Ausserordentliche Investitionen		
	<b>Investitionseinnahmen</b>	<b>156'811.60</b>	<b>949'741.30</b>
60	Abgang von Sachanlagen		
61	Rückerstattungen Investitionen auf Rechnung Dritter		
62	Abgang von immateriellen Anlagen		
63	Investitionsbeiträge	156'811.60	949'741.30
64	Rückzahlung von Darlehen		
65	Abgang von Beteiligungen, Grundkapitalien		
66	Rückzahlung von Investitionsbeiträgen		
68	Ausserordentliche Investitionseinnahmen		
<b>Ergebnis Investitionsrechnung</b>			
<b>Selbstfinanzierung</b>			
<b>Finanzierungsergebnis</b>			
(+ = Finanzierungsüberschuss / - = Finanzierungsfehlbetrag)			

a) Zusammenzug		Rechnung 2021		Budget 2021		Rechnung 2020	
		Aufwand	Ertrag	Aufwand	Ertrag	Aufwand	Ertrag
7	UMWELTSCHUTZ UND RAUMORDNUNG	6'868.49	6'868.49	29'810	29'810	41'716.52	41'716.52
	Total Aufwand	6'868.49		29'810		41'716.52	
	Total Ertrag		6'868.49		29'810		41'716.52
	Aufwandüberschuss						
	Ertragsüberschuss						

b) Erfolgsrechnung		Rechnung 2021		Budget 2021		Rechnung 2020	
		Aufwand	Ertrag	Aufwand	Ertrag	Aufwand	Ertrag
7	<b>UMWELTSCHUTZ UND RAUMORDNUNG</b>	6'868.49	6'868.49	29'810	29'810	41'716.52	41'716.52
72	<b>Abwasserbeseitigung</b>	6'868.49	6'868.49	29'810	29'810	41'716.52	41'716.52
720	<b>Abwasserbeseitigung</b>	6'868.49	6'868.49	29'810	29'810	41'716.52	41'716.52
7200	<b>Regionale Kläranlagen</b>	6'868.49	6'868.49	29'810	29'810	41'716.52	41'716.52
3000.00	Kommissionen	4'064.00		3'000		7'055.00	
3050.00	AG-Beiträge AHV, IV, EO, ALV, Verwaltungskosten	144.46		210		512.35	
3053.00	AG-Beiträge an Unfallversicherungen	39.85		80		170.65	
3054.00	AG-Beiträge Familienausgleichskasse	32.28					
3099.00	Übriger Personalaufwand					200.00	
3101.02	Betriebs-, Verbrauchsmaterial					50.07	
3102.00	Drucksachen, Publikationen	82.95		100		81.45	
3120.00	Ver- und Entsorgung Liegenschaften VV					4'288.70	
3130.01	Schlammabfuhr					4'954.50	
3130.02	Dienstleistungen Dritter	420.00		25'420		14'994.50	
3130.03	Telefongebühren	905.00				1'338.95	
3134.00	Sachversicherungsprämien	293.15				614.05	
3199.00	Übriger Betriebsaufwand	5.80				8.75	
3401.00	Verzinsung kurzfristige Finanzverbindlichkeiten	255.00		200		204.55	
3612.00	Entschädigungen an Gemeinden und Gemeindeverbände	626.00		800		7'243.00	
4470.00	Pacht- und Mietzinse Liegenschaften VV						144.00
4612.01	Gemeindebeitrag Gontenschwil		4'181.94		18'320		25'548.57
4612.02	Gemeindebeitrag Zetzwil		2'686.55		11'490		16'023.95
	<b>Total Aufwand</b>	<b>6'868.49</b>		<b>29'810</b>		<b>41'716.52</b>	
	<b>Total Ertrag</b>		<b>6'868.49</b>		<b>29'810</b>		<b>41'716.52</b>
	<b>Aufwandüberschuss</b>						
	<b>Ertragsüberschuss</b>						

## c) Artengliederung Zusammenzug

		Rechnung 2021		Budget 2021		Rechnung 2020	
		Aufwand	Ertrag	Aufwand	Ertrag	Aufwand	Ertrag
<b>3</b>	<b>Aufwand</b>	<b>6'868.49</b>		<b>29'810</b>		<b>41'716.52</b>	
30	Personalaufwand	4'280.59		3'290		7'938.00	
31	Sach- und übriger Betriebsaufwand	1'706.90		25'520		26'330.97	
34	Finanzaufwand	255.00		200		204.55	
36	Transferaufwand	626.00		800		7'243.00	
<b>4</b>	<b>Ertrag</b>		<b>6'868.49</b>		<b>29'810</b>		<b>41'716.52</b>
44	Finanzertrag						144.00
46	Transferertrag		6'868.49		29'810		41'572.52
	<b>Total Aufwand</b>	<b>6'868.49</b>		<b>29'810</b>		<b>41'716.52</b>	
	<b>Total Ertrag</b>		<b>6'868.49</b>		<b>29'810</b>		<b>41'716.52</b>
	<b>Aufwandüberschuss</b>						
	<b>Ertragsüberschuss</b>						



d) Erfolgsrechnung Artengliederung		Rechnung 2021		Budget 2021		Rechnung 2020	
		Aufwand	Ertrag	Aufwand	Ertrag	Aufwand	Ertrag
<b>3</b>	<b>Aufwand</b>	<b>6'868.49</b>		<b>29'810</b>		<b>41'716.52</b>	
<b>30</b>	<b>Personalaufwand</b>	<b>4'280.59</b>		<b>3'290</b>		<b>7'938.00</b>	
<b>300</b>	<b>Behörden und Kommissionen</b>	<b>4'064.00</b>		<b>3'000</b>		<b>7'055.00</b>	
3000	Löhne, Tag- und Sitzungsgelder an Behörden und Kommissionen	4'064.00		3'000		7'055.00	
<b>305</b>	<b>Arbeitgeberbeiträge</b>	<b>216.59</b>		<b>290</b>		<b>683.00</b>	
3050	AG-Beiträge AHV, IV, EO, ALV, Verwaltungskosten	144.46		210		512.35	
3053	AG-Beiträge an Unfallversicherungen	39.85		80		170.65	
3054	AG-Beiträge an Familienausgleichskasse	32.28					
<b>309</b>	<b>Übriger Personalaufwand</b>					<b>200.00</b>	
3099	Übriger Personalaufwand					200.00	
<b>31</b>	<b>Sach- und übriger Betriebsaufwand</b>	<b>1'706.90</b>		<b>25'520</b>		<b>26'330.97</b>	
<b>310</b>	<b>Material- und Warenaufwand</b>	<b>82.95</b>		<b>100</b>		<b>131.52</b>	
3101	Betriebs-, Verbrauchsmaterial					50.07	
3102	Drucksachen, Publikationen	82.95		100		81.45	
<b>312</b>	<b>Ver- und Entsorgung Liegenschaften VV</b>					<b>4'288.70</b>	
3120	Ver- und Entsorgung Liegenschaften VV					4'288.70	
<b>313</b>	<b>Dienstleistungen und Honorare</b>	<b>1'618.15</b>		<b>25'420</b>		<b>21'902.00</b>	
3130	Dienstleistungen Dritter	1'325.00		25'420		21'287.95	
3134	Sachversicherungsprämien	293.15				614.05	
<b>319</b>	<b>Verschiedener Betriebsaufwand</b>	<b>5.80</b>				<b>8.75</b>	
3199	Übriger Betriebsaufwand	5.80				8.75	
<b>34</b>	<b>Finanzaufwand</b>	<b>255.00</b>		<b>200</b>		<b>204.55</b>	
<b>340</b>	<b>Zinsaufwand</b>	<b>255.00</b>		<b>200</b>		<b>204.55</b>	
3401	Verzinsung kurzfristige Finanzverbindlichkeiten	255.00		200		204.55	
<b>36</b>	<b>Transferaufwand</b>	<b>626.00</b>		<b>800</b>		<b>7'243.00</b>	
<b>361</b>	<b>Entschädigungen an Gemeinwesen</b>	<b>626.00</b>		<b>800</b>		<b>7'243.00</b>	
3612	Entschädigungen an Gemeinden und Gemeindeverbände	626.00		800		7'243.00	
<b>4</b>	<b>Ertrag</b>		<b>6'868.49</b>		<b>29'810</b>		<b>41'716.52</b>
<b>44</b>	<b>Finanzertrag</b>						<b>144.00</b>
<b>447</b>	<b>Liegenschaftenertrag VV</b>						<b>144.00</b>
4470	Pacht- und Mietzinse Liegenschaften VV						144.00
<b>46</b>	<b>Transferertrag</b>		<b>6'868.49</b>		<b>29'810</b>		<b>41'572.52</b>
<b>461</b>	<b>Entschädigungen von Gemeinwesen</b>		<b>6'868.49</b>		<b>29'810</b>		<b>41'572.52</b>
4612	Entschädigungen von Gemeinden und Gemeindeverbänden		6'868.49		29'810		41'572.52
	<b>Total Aufwand</b>	<b>6'868.49</b>		<b>29'810</b>		<b>41'716.52</b>	
	<b>Total Ertrag</b>		<b>6'868.49</b>		<b>29'810</b>		<b>41'716.52</b>
	<b>Aufwandüberschuss</b>						
	<b>Ertragsüberschuss</b>						

a) Zusammenzug	Rechnung 2021		Ausgaben	Budget 2021		Rechnung 2020	
	Ausgaben	Einnahmen		Einnahmen	Ausgaben	Einnahmen	
7	UMWELTSCHUTZ UND RAUMORDNUNG	156'811.60	156'811.60			949'741.30	949'741.30
9	FINANZEN UND STEUERN	156'811.60	156'811.60			949'741.30	949'741.30
	Total Investitionsausgaben	313'623.20				1'899'482.60	
	Total Investitionseinnahmen		313'623.20				1'899'482.60
	Nettoinvestition						
	Überschuss Investitionsrechnung						

b) Investitionsrechnung		Rechnung 2021		Ausgaben	Budget 2021		Rechnung 2020	
		Ausgaben	Einnahmen		Einnahmen	Ausgaben	Einnahmen	
7	<b>UMWELTSCHUTZ UND RAUMORDNUNG</b>	156'811.60	156'811.60				949'741.30	949'741.30
72	Abwasserbeseitigung	156'811.60	156'811.60				949'741.30	949'741.30
720	Abwasserbeseitigung	156'811.60	156'811.60				949'741.30	949'741.30
7200	<b>Regionale Kläranlagen</b>	156'811.60	156'811.60				949'741.30	949'741.30
5030.01	Ausführung Anschluss an ARA AOW	156'811.60					949'741.30	
6320.01	Investitionsbeiträge Gemeinde Gontenschwil		72'729.50					568'420.15
6320.02	Investitionsbeiträge Gemeinde Zetzwil		48'790.15					381'321.15
6350.00	Investitionsbeiträge von privaten Unternehmungen		35'291.95					
9	<b>FINANZEN UND STEUERN</b>	156'811.60	156'811.60				949'741.30	949'741.30
99	Nicht aufgeteilte Posten	156'811.60	156'811.60				949'741.30	949'741.30
999	Abschluss	156'811.60	156'811.60				949'741.30	949'741.30
9990	<b>Abschluss</b>	156'811.60	156'811.60				949'741.30	949'741.30
5900.00	Passivierte Einnahmen allgemeiner Haushalt	156'811.60					949'741.30	
6900.00	Aktiviert Ausgaben allgemeiner Haushalt		156'811.60					949'741.30
	<b>Total Investitionsausgaben</b>	<b>313'623.20</b>					<b>1'899'482.60</b>	
	<b>Total Investitionseinnahmen</b>		<b>313'623.20</b>					<b>1'899'482.60</b>
	<b>Nettoinvestition</b>							
	<b>Überschuss Investitionsrechnung</b>							

## c) Artengliederung Zusammenzug

	Rechnung 2021		Budget 2021		Rechnung 2020	
	Ausgaben	Einnahmen	Ausgaben	Einnahmen	Ausgaben	Einnahmen
<b>5</b>	<b>Investitionsausgaben</b>				<b>1'899'482.60</b>	
50	Sachanlagen	156'811.60			949'741.30	
59	Übertrag an Bilanz	156'811.60			949'741.30	
<b>6</b>	<b>Investitionseinnahmen</b>		<b>313'623.20</b>			<b>1'899'482.60</b>
63	Investitionsbeiträge		156'811.60			949'741.30
69	Übertrag an Bilanz		156'811.60			949'741.30
	<b>Total Investitionsausgaben</b>	<b>313'623.20</b>			<b>1'899'482.60</b>	
	<b>Total Investitionseinnahmen</b>		<b>313'623.20</b>			<b>1'899'482.60</b>
	<b>Nettoinvestition</b>					
	<b>Überschuss Investitionsrechnung</b>					

d) Investitionsrechnung Artengliederung		Rechnung 2021		Budget 2021		Rechnung 2020	
		Ausgaben	Einnahmen	Ausgaben	Einnahmen	Ausgaben	Einnahmen
<b>5</b>	<b>Investitionsausgaben</b>	<b>313'623.20</b>				<b>1'899'482.60</b>	
<b>50</b>	<b>Sachanlagen</b>	<b>156'811.60</b>				<b>949'741.30</b>	
<b>503</b>	<b>Tiefbauten</b>	<b>156'811.60</b>				<b>949'741.30</b>	
5030	Tiefbauten	156'811.60				949'741.30	
<b>59</b>	<b>Übertrag an Bilanz</b>	<b>156'811.60</b>				<b>949'741.30</b>	
<b>590</b>	<b>Passivierungen</b>	<b>156'811.60</b>				<b>949'741.30</b>	
5900	Passivierte Einnahmen	156'811.60				949'741.30	
<b>6</b>	<b>Investitionseinnahmen</b>		<b>313'623.20</b>				<b>1'899'482.60</b>
<b>63</b>	<b>Investitionsbeiträge</b>		<b>156'811.60</b>				<b>949'741.30</b>
<b>632</b>	<b>Investitionsbeiträge von Gemeinden und Gemeindeverbände</b>		<b>121'519.65</b>				<b>949'741.30</b>
6320	Investitionsbeiträge von Gemeinden und Gemeindeverbänden		121'519.65				949'741.30
<b>635</b>	<b>Investitionsbeiträge von private Unternehmungen</b>		<b>35'291.95</b>				
6350	Investitionsbeiträge von privaten Unternehmungen		35'291.95				
<b>69</b>	<b>Übertrag an Bilanz</b>		<b>156'811.60</b>				<b>949'741.30</b>
<b>690</b>	<b>Aktivierungen</b>		<b>156'811.60</b>				<b>949'741.30</b>
6900	Aktivierte Ausgaben		156'811.60				949'741.30
	<b>Total Investitionsausgaben</b>	<b>313'623.20</b>				<b>1'899'482.60</b>	
	<b>Total Investitionseinnahmen</b>		<b>313'623.20</b>				<b>1'899'482.60</b>
	<b>Nettoinvestition</b>						
	<b>Überschuss Investitionsrechnung</b>						

**KREDITKONTROLLE ARA GONTENSCHWIL-ZETZWIL**

Rechnung 2021	Kreditbetrag	Kumulierte Ausgaben bis 31.12.2020	Kumulierte Einnahmen bis 31.12.2020	Rechnung 2021		Budget 2021		Verfügbarer Restkredit
				Ausgaben	Einnahmen	Ausgaben	Einnahmen	
<b>0</b> Allgemeine Verwaltung								
<b>1</b> Öffentliche Ordnung und Sicherheit, Verteidigung								
<b>2</b> Bildung								
<b>3</b> Kultur, Sport und Freizeit								
<b>4</b> Gesundheit								
<b>5</b> Soziale Sicherheit								
<b>6</b> Verkehr und Nachrichtenübermittlung								
<b>7</b> Umweltschutz und Raumordnung								
5.7200.5030.01 Ausführung an ARA AOW Fr. 3'020'000; GV 08.06.2018	3'020'000.00	2'601'688.30	0.00	156'811.60	0.00	0.00	0.00	261'500.10
5.7200.5290.01 Projektierung Anschluss Reinach, Fr. 100'000; GV 24.11.2017	100'000.00	72'372.55	0.00	0.00	0.00	0.00	0.00	27'627.45
5.7200.5620.01 Einkauf in ARA AOW Fr. 3'481'060; GV 08.06.2018	3'481'060.00	3'475'706.00	0.00	0.00	0.00	0.00	0.00	5'354.00
4.7200.6320.01 Investitionsbeiträge Gemeinde Gontenschwil	-3'978'150.00	0.00	3'703'578.45	0.00	72'729.50	0.00	0.00	-201'842.05
4.7200.6320.02 Investitionsbeiträge Gemeinde Zetzwil	-2'622'910.00	0.00	2'446'188.40	0.00	48'790.15	0.00	0.00	-127'931.45
4.7200.6350.00 Investitionsbeiträge von privaten Unternehmungen	0.00	0.00	0.00	0.00	35'291.95	0.00	0.00	35'291.95
<b>8</b> Volkswirtschaft								
<b>TOTAL</b>		<b>6'149'766.85</b>	<b>6'149'766.85</b>	<b>156'811.60</b>	<b>156'811.60</b>	<b>0.00</b>	<b>0.00</b>	<b>0.00</b>

a) Bilanz Zusammenzug		Bestand am 01.01.2021	Veränderungen		Bestand am 31.12.2021
			Zuwachs	Abgang	
<b>1</b>	<b>Aktiven</b>	<b>7'693'785.20</b>	<b>211'797.45</b>	<b>334'077.20</b>	<b>7'571'505.45</b>
10	Finanzvermögen	322'016.35	54'985.85	334'077.20	42'925.00
101	Forderungen	322'016.35	54'985.85	334'077.20	42'925.00
14	Verwaltungsvermögen	7'371'768.85	156'811.60	0.00	7'528'580.45
140	Sachanlagen VV	7'371'768.85	156'811.60	0.00	7'528'580.45
149	Abzuschreibendes VV	0.00	0.00	0.00	0.00
<b>2</b>	<b>Passiven</b>	<b>7'693'785.20</b>	<b>311'088.75</b>	<b>433'368.50</b>	<b>7'571'505.45</b>
20	Fremdkapital	6'471'783.20	311'088.75	433'368.50	6'349'503.45
200	Laufende Verbindlichkeiten	322'016.35	154'277.15	433'368.50	42'925.00
206	Langfristige Finanzverbindlichkeiten	6'149'766.85	156'811.60	0.00	6'306'578.45
29	Eigenkapital	1'222'002.00	0.00	0.00	1'222'002.00
295	Aufwertungsreserve	1'222'000.00	0.00	0.00	1'222'000.00
299	Bilanzüberschuss/-fehlbetrag	2.00	0.00	0.00	2.00
	<b>Gesamtaktiven</b>	<b>7'693'785.20</b>	<b>211'797.45</b>	<b>334'077.20</b>	<b>7'571'505.45</b>
	<b>Gesamtpassiven</b>	<b>7'693'785.20</b>	<b>311'088.75</b>	<b>433'368.50</b>	<b>7'571'505.45</b>
	<b>Überschuss Aktiven</b>	<b>0.00</b>	<b>0.00</b>	<b>0.00</b>	<b>0.00</b>
	<b>Überschuss Passiven</b>	<b>0.00</b>	<b>99'291.30</b>	<b>99'291.30</b>	<b>0.00</b>

b) Bilanz		Bestand am 01.01.2021	Veränderungen		Bestand am 31.12.2021
			Zuwachs	Abgang	
<b>1</b>	<b>Aktiven</b>	<b>7'693'785.20</b>	<b>211'797.45</b>	<b>334'077.20</b>	<b>7'571'505.45</b>
<b>10</b>	<b>Finanzvermögen</b>	<b>322'016.35</b>	<b>54'985.85</b>	<b>334'077.20</b>	<b>42'925.00</b>
<b>101</b>	<b>Forderungen</b>	<b>322'016.35</b>	<b>54'985.85</b>	<b>334'077.20</b>	<b>42'925.00</b>
<b>1011</b>	<b>Kontokorrente mit Dritten</b>		<b>13'488.70</b>		<b>13'488.70</b>
<b>10110</b>	<b>Kontokorrente mit Dritten</b>		<b>13'488.70</b>		<b>13'488.70</b>
10110.01	Kontokorrent Einwohnergemeinde		13'488.70		13'488.70
<b>1014</b>	<b>Transferforderungen</b>	<b>304'653.20</b>	<b>26'582.10</b>	<b>304'653.20</b>	<b>26'582.10</b>
<b>10140</b>	<b>Transferforderungen</b>	<b>304'653.20</b>	<b>26'582.10</b>	<b>304'653.20</b>	<b>26'582.10</b>
10140.01	Rückerstattung Gemeinde Zetzwil	304'653.20	26'582.10	304'653.20	26'582.10
<b>1019</b>	<b>Übrige Forderungen</b>	<b>17'363.15</b>	<b>14'915.05</b>	<b>29'424.00</b>	<b>2'854.20</b>
<b>10192</b>	<b>MWST-Vorsteuerguthaben</b>	<b>17'363.15</b>	<b>14'915.05</b>	<b>29'424.00</b>	<b>2'854.20</b>
10192.01	MWST-Vorsteuerguthaben ER ARA		32.35	32.35	
10192.02	MWST-Vorsteuerguthaben IR ARA		12'028.50	12'028.50	
10192.80	MWST Abrechnungskonto	17'363.15	2'854.20	17'363.15	2'854.20
<b>14</b>	<b>Verwaltungsvermögen</b>	<b>7'371'768.85</b>	<b>156'811.60</b>		<b>7'528'580.45</b>
<b>140</b>	<b>Sachanlagen VV</b>	<b>7'371'768.85</b>	<b>156'811.60</b>		<b>7'528'580.45</b>
<b>1400</b>	<b>Grundstücke VV</b>	<b>1'222'000.00</b>			<b>1'222'000.00</b>
<b>14000</b>	<b>Grundstücke allgemeiner Haushalt</b>	<b>1'222'000.00</b>			<b>1'222'000.00</b>
14000.01	Grundstücke	1'222'000.00			1'222'000.00
<b>1403</b>	<b>Tiefbauten</b>	<b>2.00</b>			<b>2.00</b>
<b>14030</b>	<b>Tiefbauten allgemeiner Haushalt</b>	<b>2.00</b>			<b>2.00</b>
14030.01	Tiefbauten	2.00			2.00
<b>1407</b>	<b>Anlagen im Bau VV</b>	<b>6'149'766.85</b>	<b>156'811.60</b>		<b>6'306'578.45</b>
<b>14070</b>	<b>Anlagen im Bau VV allgemeiner Haushalt</b>	<b>6'149'766.85</b>	<b>156'811.60</b>		<b>6'306'578.45</b>
14070.30	Anlagen im Bau, Tiefbauten allgemeiner Haushalt	6'149'766.85	156'811.60		6'306'578.45
<b>2</b>	<b>Passiven</b>	<b>7'693'785.20</b>	<b>311'088.75</b>	<b>433'368.50</b>	<b>7'571'505.45</b>
<b>20</b>	<b>Fremdkapital</b>	<b>6'471'783.20</b>	<b>311'088.75</b>	<b>433'368.50</b>	<b>6'349'503.45</b>
<b>200</b>	<b>Laufende Verbindlichkeiten</b>	<b>322'016.35</b>	<b>154'277.15</b>	<b>433'368.50</b>	<b>42'925.00</b>
<b>2000</b>	<b>Laufende Verbindlichkeiten aus Lieferungen und Leistungen von Dritten</b>		<b>35'129.90</b>		<b>35'129.90</b>
<b>20000</b>	<b>Laufende Verbindlichkeiten aus Lieferungen und Leistungen von Dritten</b>		<b>35'129.90</b>		<b>35'129.90</b>
20000.01	Kreditoren GF4		35'129.90		35'129.90
<b>2001</b>	<b>Kontokorrente mit Dritten</b>	<b>255'011.95</b>	<b>13'488.70</b>	<b>268'500.65</b>	
<b>20010</b>	<b>Kontokorrente mit Dritten</b>	<b>255'011.95</b>	<b>13'488.70</b>	<b>268'500.65</b>	
20010.01	Kontokorrent Einwohnergemeinde	255'011.95	13'488.70	268'500.65	
<b>2002</b>	<b>Steuern</b>	<b>67'004.40</b>	<b>105'658.55</b>	<b>164'867.85</b>	<b>7'795.10</b>
<b>20022</b>	<b>Steuerschulden MWST</b>	<b>67'004.40</b>	<b>105'658.55</b>	<b>164'867.85</b>	<b>7'795.10</b>
20022.01	MWST-Umsatzsteuer ARA	67'004.40	12'557.35	71'766.65	7'795.10
20022.80	MWST Abrechnungskonto		93'101.20	93'101.20	
<b>206</b>	<b>Langfristige Finanzverbindlichkeiten</b>	<b>6'149'766.85</b>	<b>156'811.60</b>		<b>6'306'578.45</b>



b) Bilanz		Bestand am 01.01.2021	Veränderungen		Bestand am 31.12.2021
			Zuwachs	Abgang	
2068	Passivierte Investitionsbeiträge	6'149'766.85	156'811.60		6'306'578.45
20682	Passivierte Investitionsbeiträge von Gemeinden und Gemeindeverbänden	6'149'766.85	156'811.60		6'306'578.45
20682.01	Passivierte Investitionsbeiträge von Gemeinden und Gemeindeverbänden allgemeiner Haushalt	6'149'766.85	156'811.60		6'306'578.45
29	Eigenkapital	1'222'002.00			1'222'002.00
295	Aufwertungsreserve	1'222'000.00			1'222'000.00
2950	Aufwertungsreserve	1'222'000.00			1'222'000.00
29500	Aufwertungsreserve allgemeiner Haushalt	1'222'000.00			1'222'000.00
29500.02	Aufwertungsreserve Grundstücke	1'222'000.00			1'222'000.00
299	Bilanzüberschuss/-fehlbetrag	2.00			2.00
2999	Kumulierte Ergebnisse der Vorjahre	2.00			2.00
29990	Kumulierte Ergebnisse der Vorjahre	2.00			2.00
29990.01	Kumulierte Ergebnisse der Vorjahre	2.00			2.00
	<b>Gesamtaktiven</b>	<b>7'693'785.20</b>	<b>211'797.45</b>	<b>334'077.20</b>	<b>7'571'505.45</b>
	<b>Gesamtpassiven</b>	<b>7'693'785.20</b>	<b>311'088.75</b>	<b>433'368.50</b>	<b>7'571'505.45</b>
	<b>Überschuss Aktiven</b>		<b>99'291.30</b>	<b>99'291.30</b>	
	<b>Überschuss Passiven</b>				

**Eigenkapitalnachweis**

	Verpflichtungen bzw. Vorschüsse gegenüber Spezialfinanzierungen 290	Fonds 291	Rücklagen der Globalbudgetbereiche 292	Vorfinanzierungen 293	Aufwertungsreserve VW 295	Bilanzüberschuss / -fehlbetrag 299	Eigenkapital (Total) 29
Bestand per 01.01.2021	0.00	0.00	0.00	0.00	1'222'000.00	2.00	1'222'002.00
Einlagen in Spezialfinanzierungen EK 3510	0.00						0.00
Entnahmen aus Spezialfinanzierungen des EK 4510	0.00						0.00
Einlagen in Fonds des EK 3511		0.00					0.00
Entnahmen aus Fonds EK 4511		0.00					0.00
Einlagen in Legate und Stiftungen ohne eigene Rechtspersönlichkeit im EK 3512		0.00					0.00
Entnahmen Legate und Stiftungen ohne eigene Rechtspersönlichkeit im EK 4512		0.00					0.00
Einlagen in Rücklagen der Globalbudgetbereiche 3892			0.00				0.00
Entnahmen aus Rücklagen der Globalbudgetbereiche 4892			0.00				0.00
Einlagen in Vorfinanzierungen des EK 3893				0.00			0.00
Entnahmen aus Vorfinanzierungen des EK 4893				0.00			0.00
Entnahmen aus Aufwertungsreserve 4895					0.00		0.00
Abtragung Bilanzfehlbetrag 3899	0.00					0.00	0.00
Umbuchungen innerhalb des Eigenkapitals 29	0.00	0.00	0.00	0.00	0.00	0.00	0.00
Jahresergebnis 90	0.00	0.00	0.00	0.00	0.00	0.00	0.00
Bestand per 31.12.2021	0.00	0.00	0.00	0.00	1'222'000.00	2.00	1'222'002.00

## GELDFLUSSRECHNUNG

### ARA Gonteschwil - Zetzwil

	2021	2020
	CHF	CHF
<b>Bezeichnung</b>		
Ergebnis Erfolgsrechnung ohne Spezialfinanzierung (+ = Ertragsüberschuss / - = Aufwandüberschuss)	0.00	0.00
Abschreibungen von Verwaltungsvermögen und Investitionsbeiträgen	0.00	0.00
Abtragung Bilanzfehlbetrag	0.00	0.00
Wertberichtigungen auf Darlehen und Beteiligungen	0.00	0.00
Auflösung passivierte Investitionsbeiträge (-)	0.00	0.00
Entnahme (-) aus Aufwertungsreserve	0.00	0.00
Realisierte Kursverluste (+) und Gewinne (-) / Wertberichtigungen Anlagen FV	0.00	0.00
Aufwertung VV (-)	0.00	0.00
Abnahme (+) / Zunahme (-) von Forderungen	19'795.35	60483.35
Abnahme (+) / Zunahme (-) von aktiven Rechnungsabgrenzungen	0.00	0.00
Abnahme (+) / Zunahme (-) von Vorräten	0.00	0.00
Abnahme (-) / Zunahme (+) von laufenden Verbindlichkeiten	-59'209.30	-210567
Abnahme (-) / Zunahme (+) von passiven Rechnungsabgrenzungen	0.00	0.00
Abnahme (-) / Zunahme (+) von kurzfristigen Rückstellungen	0.00	0.00
Abnahme (-) / Zunahme (+) von langfristigen Rückstellungen	0.00	0.00
Abnahme (-) / Zunahme (+) von Fonds im Eigenkapital	0.00	0.00
Abnahme (-) / Zunahme (+) von Legaten und Stiftungen ohne eigene Rechtspersönlichkeit im EK	0.00	0.00
Abnahme (-) / Zunahme (+) von Rücklagen der Globalbudgetbereiche	0.00	0.00
Abnahme (-) / Zunahme (+) von Vorfinanzierungen	0.00	0.00
<b>Geldfluss aus operativer Tätigkeit</b>	<b>-39'413.95</b>	<b>-150'083.65</b>
<b>Geldfluss aus Investitions- und Anlagentätigkeit</b>		
Liquiditätswirksame Einnahmen (+) der Investitionsrechnung (exkl. Darlehen/Beteiligungen)	429'596.30	1'049'338.30
Liquiditätswirksame Ausgaben (-) der Investitionsrechnung (exkl. Darlehen/Beteiligungen)	-121'681.70	-949'741.30
Rückzahlung bzw. Verkauf (+) von Darlehen und Beteiligungen, Grundkapitalien VV	0.00	0.00
Vergabe bzw. Kauf (-) von Darlehen und Beteiligungen, Grundkapitalien VV	0.00	0.00
<b>Geldfluss aus Investitionstätigkeit ins Verwaltungsvermögen</b>	<b>307'914.60</b>	<b>99'597.00</b>
Verkauf (+) von Sachanlagen FV	0.00	0.00
Kauf (-) / Investitionen (-) von Sachanlagen FV	0.00	0.00
Zunahme (-) / Abnahme (+) von Kontokorrenten (aktive) mit Dritten	0.00	0.00
Verkauf (+) von Finanzanlagen FV	0.00	0.00
Kauf (-) von Finanzanlagen FV	0.00	0.00
<b>Geldfluss aus Anlagentätigkeit ins Finanzvermögen</b>	<b>0.00</b>	<b>0.00</b>
<b>Geldfluss aus Investitions- und Anlagentätigkeit</b>	<b>307'914.60</b>	<b>99'597.00</b>
<b>Geldfluss aus Finanzierungstätigkeit</b>		
Abnahme (-) / Zunahme (+) von Kontokorrenten (passive) mit Dritten	0.00	50'486.65
Aufnahme (+) von Finanzverbindlichkeiten	0.00	0.00
Rückzahlung (-) von Finanzverbindlichkeiten	0.00	0.00
Abnahme (-) / Zunahme (+) von Verbindlichkeiten gegenüber Fonds im Fremdkapital	0.00	0.00
Zunahme (+) von Legaten und Stiftungen ohne eigene Rechtspersönlichkeit im EK	0.00	0.00
<b>Geldfluss aus Finanzierungstätigkeit</b>	<b>0.00</b>	<b>50'486.65</b>
<b>Total Geldfluss</b>	<b>268'500.65</b>	<b>0.00</b>
Bestand Flüssige Mittel inkl. Kontokorrent Einwohnergemeinde 1.1.	-255'011.95	0.00
<b>Bestand Flüssige Mittel inkl. Kontokorrent Einwohnergemeinde 31.12.</b>	<b>13'488.70</b>	<b>0.00</b>
Kontrollrechnung Differenz Geldfluss	0.00	0.00