


Gemeinde Gontenschwil



Budget 2023

EINWOHNERGEMEINDE

ORTSBÜRGERGEMEINDE
inkl. Forstbetrieb Gontenschwil-Zetzwil-Leutwil

ARA GONTENSCHWIL-ZETZWIL

Inhaltsverzeichnis

<u>Einwohnergemeinde</u>	<u>Seite</u>
Erläuterungen	1 - 13
Ergebnisse	14 - 24
Erfolgsrechnung	
- Zusammenzug	25
- 0 Allgemeine Verwaltung	26 - 27
- 1 Öffentliche Ordnung und Sicherheit, Verteidigung	27 - 29
- 2 Bildung	29 - 32
- 3 Kultur, Sport und Freizeit	32 - 34
- 4 Gesundheit	34 - 35
- 5 Soziale Sicherheit	35 - 36
- 6 Verkehr und Nachrichtenübermittlung	36 - 38
- 7 Umweltschutz und Raumordnung	38 - 40
- 8 Volkswirtschaft	40
- 9 Finanzen und Steuern	41 - 43
- Artengliederung	44 - 48
Investitionsrechnung und Verpflichtungskontrolle	
- Zusammenzug	49
- Abteilungen 0 - 9	50 - 51
- Artengliederung	52 - 53
- Kreditkontrolle	54
<u>Ortsbürgergemeinde</u>	
Erläuterungen	55
Ergebnisse	56 - 57
Erfolgsrechnung	
- Zusammenzug	Gontenschwil 58
- 0 Allgemeine Verwaltung	Gontenschwil 59
- 8 Volkswirtschaft	Gontenschwil 59
- 9 Finanzen und Steuern	Gontenschwil 59 - 60
- Artengliederung	Gontenschwil 61 - 63
- 8206 Forstbetrieb Gontenschwil – Zetzwil – Leutwil	64 - 65
<u>Gemeindeverbände</u>	
Erläuterungen	66
Ergebnisse	67 - 68
Erfolgsrechnung	
- Zusammenzug ARA Gontenschwil - Zetzwil	69
- Rechnung ARA Gontenschwil - Zetzwil	70
- Artengliederung	71 - 72

EINWOHNERGEMEINDE

ERLÄUTERUNGEN BUDGET 2023

a) Allgemeines

Das Budget 2023 der Einwohnergemeinde schliesst unter Anwendung strikter Budgetrichtlinien des Gemeinderates, Streichungen und Optimierungen von Budgetanträgen mit einem Aufwandüberschuss von CHF 371'790.00 ab. Dieser Aufwandüberschuss kann mit einer Entnahme aus dem Eigenkapital gedeckt werden.

Steuerertrag

Der budgetierte Gesamtsteuerertrag (Dienststellen 9100 und 9101) fällt gegenüber dem Budget 2022 um CHF 334'800.00 höher aus. Gründe hierfür sind die Hochrechnungen der Zahlen des aktuellen Jahres bei den natürlichen und den juristischen Personen sowie das erwartete Bevölkerungswachstum. Bei den natürlichen Personen hat man die Empfehlung des Kantons umgesetzt und mit einem Steuerwachstum von 2,0 % gegenüber dem laufenden Jahr bei unverändertem Steuerfuss (112 %) gerechnet. Bei den Aktiensteuern findet im Jahr 2023 ein Systemwechsel statt, hier wird neu die Sollstellung und nicht der Steuereingang berücksichtigt. Bei den Grundstückgewinnsteuern findet eine leichte Erhöhung statt, bei den restlichen Sondersteuern liegt der budgetierte Ertrag auf dem Vorjahreswert. Bei den Steuerertragsberechnungen ist ebenfalls die Revision des Steuergesetzes berücksichtigt, hierbei ist vorgesehen den Pauschalabzug für Versicherungsprämien und Sparkapitalzinsen zu erhöhen.

Aufwertungsreserve

Mit der Einführung von HRM2 für die Gemeinden per 1. Januar 2014 wurde das Verwaltungsvermögen gemäss den gesetzlichen Vorgaben neu, d.h. betriebswirtschaftlich bewertet. Die neue Anlagebewertung hat dazu geführt, dass mit dem Rechnungsabschluss 2014 in der Bilanz der Einwohnergemeinde neu eine Aufwertungsreserve realisiert wurde. Per 31. Dezember 2017 betrug die Aufwertungsreserve der Sachanlagen des Verwaltungsvermögens CHF 3'992'639.19.

Die erfolgte Aufwertung von zum Teil oder bereits ganz abgeschriebenem Verwaltungsvermögen führte ab 2014 neu zu einem höheren Abschreibungsbedarf von CHF 246'995.00. Die aufgrund der Aufwertung des Verwaltungsvermögens beim Übergang auf HRM2 resultierenden doppelten Abschreibungen können mit Entnahmen im Umfang der Mehrabschreibungen aus der Aufwertungsreserve entnommen werden.

Aufgrund der angepassten Gesetzgebung kann die Aufwertungsreserve länger als vorgesehen für diese zusätzlichen Abschreibungen verwendet werden. Im Bericht zum Budget 2018 ist über das Modell und die künftigen Entnahmen aus der Aufwertungsreserve informiert worden. Der Gemeinderat hat damals entschieden, dass ab

2018 noch während 8 Jahren (d.h. bis und mit 2025) weiterhin Entnahmen aus der Aufwertungsreserve zur Kompensation der Mehrabschreibungen erfolgen sollen. Ab 2019 hat dabei, gemäss Weisung des Kantons, eine jährliche Kürzung auf dem Entnahmebetrag zu erfolgen. Diese Reduktion hat für Gontenschwil mindestens CHF 11'284.00 zu betragen. Per Ende Jahr 2025 soll der dannzumal resultierende Restbetrag der Aufwertungsreserve von mutmasslich CHF 2'332'624.00 ins Eigenkapital übertragen werden.

Nachstehend die vorgesehenen Entnahmen ab dem Jahr 2018:

2018 = CHF 246'995 (volle Entnahme)

2019 = CHF 235'711

2020 = CHF 224'428

2021 = CHF 213'144

2022 = CHF 201'860

2023 = CHF 190'576

2024 = CHF 179'293

2025 = CHF 168'009

2026 = Verzicht auf Entnahme

Finanzausgleich / Aufgaben- und Lastenverschiebung

Mit Beschluss vom 1. März 2016 hat der Grosse Rat der Optimierung der Aufgabenteilung Kanton – Gemeinden und Neuordnung des Finanzausgleichs zwischen den Gemeinden und damit dem Gesetz über den Finanzausgleich zwischen den Gemeinden (Finanzausgleichsgesetz, FiAG) zugestimmt. Gegen diesen Beschluss wurde das Referendum ergriffen, am 12. Februar 2017 hat das Stimmvolk über diese Gesetzesvorlage befunden und angenommen, die Einführung ist per 01.01.2018 erfolgt. Im Rahmen der Optimierung der Aufgabenteilung zwischen Gemeinden und Kanton kommt es zur Verschiebung von Finanzierungspflichten in mehreren Aufgabenfeldern – und zwar in beide Richtungen: Der Kanton übernimmt Finanzierungsanteile, für die bisher die Gemeinden verantwortlich waren, und die Gemeinden übernehmen umgekehrt Finanzierungsanteile vom Kanton. Bei Berücksichtigung aller Verschiebungspositionen kommt es in der Summe zu einer finanziellen Mehrbelastung des Kantons und einer entsprechenden Entlastung der Gemeinden. Der finanzielle Ausgleich dieser Verschiebung, welcher für beide Seiten die Saldoneutralität der Optimierung der Aufgabenteilung sicherstellt, erfolgt über einen Steuerfussabtausch: Der kantonale Steuerfuss steigt um drei Steuerfussprozente, der kommunale Steuerfuss sinkt um drei Steuerfussprozente. Senkt eine Gemeinde auf das Jahr 2018 ihren Steuerfuss um drei Prozentpunkte, gilt der Steuerfuss als unverändert gegenüber dem Vorjahr. Senkt eine Gemeinde ihren Steuerfuss um mehr bzw. weniger als drei Prozentpunkte oder belässt sie ihn auf der bisherigen Höhe oder erhöht sie ihn, muss der Gemeinderat der Gemeindeversammlung die Differenz gegenüber einer Senkung um drei Prozentpunkte ausdrücklich als Steuerfussveränderung ausweisen.

Die Gemeindeversammlung hat entschieden, dem Antrag des Gemeinderates zuzustimmen und den Steuerfuss bei 112 % zu belassen, was faktisch einer Erhöhung von 3% entspricht hat.

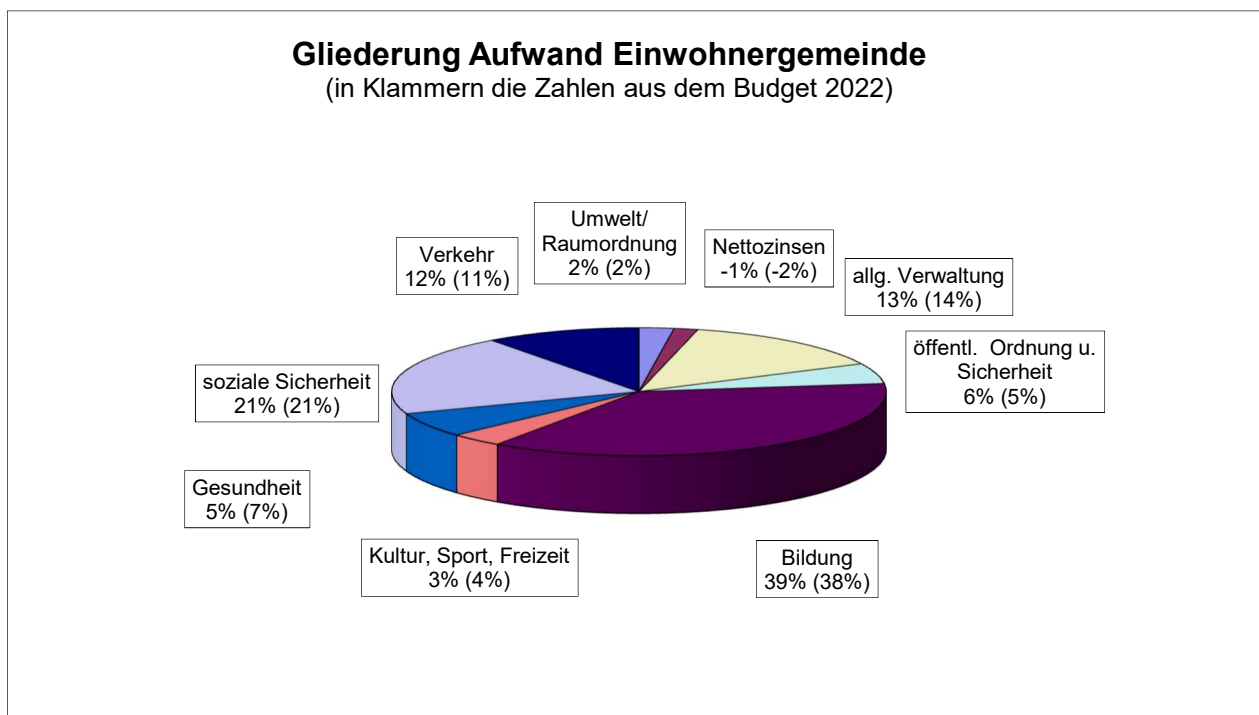
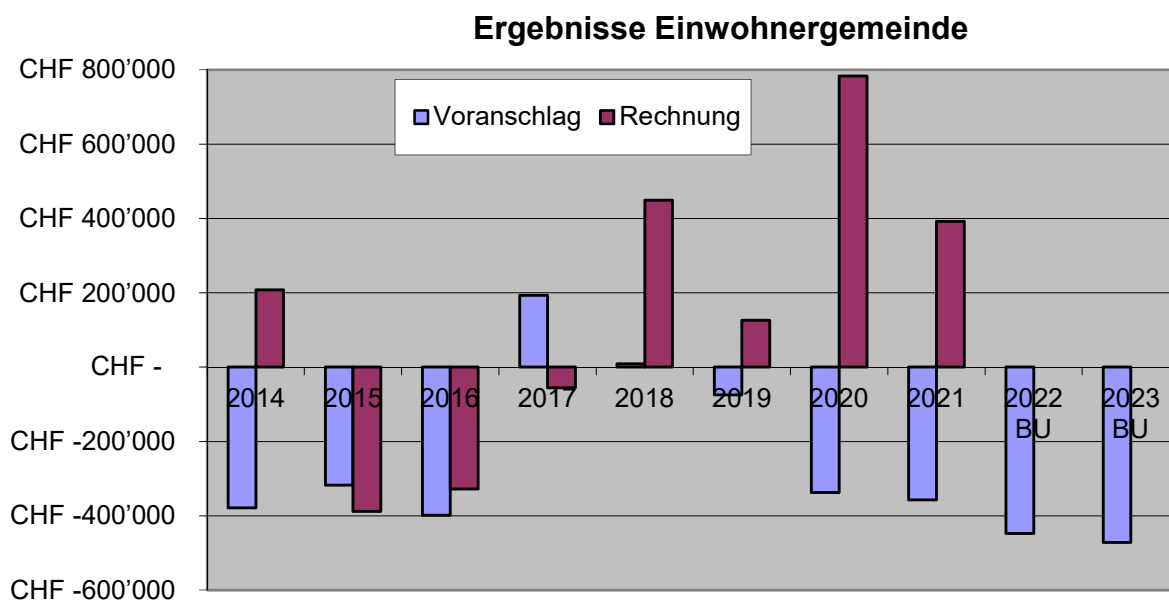
Mit der Annahme des Gesetzes über den Finanzausgleich zwischen den Gemeinden (Finanzausgleichsgesetz, FiAG) hat es diverse Neuerungen bei der Berechnung des Finanzausgleichs gegeben, als markantester Unterschied ist das Basisjahr auszumachen, nach der alten Berechnungsmethode wurden diverse Faktoren und Werte aus einem einzigen Jahr (Bsp.: Faktoren aus dem Rechnungsjahr 2019 massgebend für Ausgleichsjahr 2021) zur Berechnung der Finanzausgleichsbeträge herangezogen, was jeweils zu grossen

Schwankungen geführt hat. Nach der neuen Methode wird auf den Durchschnitt von ähnlichen Faktoren über drei Jahre (Bsp.: Durchschnitt aus den Jahren 2019, 2020 und 2021 massgebend für das Ausgleichsjahr 2023) abgestellt, was zu einer Glättung der Ausgleichsbeträge führen soll.

Besoldungen

In den letzten Jahren sind generelle Lohnerhöhungen für die Mitarbeitenden ausgeblieben. Der Gemeinderat rechnet für das Jahr 2023 mit einer teuerungsbedingten Anhebung der Gesamtlohnsumme um 2%, was rund CHF 20'000.00 entspricht. Es steht noch nicht fest, wie und ob dieser Betrag eingesetzt wird.

Die folgende Statistik zeigt auf, wie sich die letzten Ergebnisse der Einwohnergemeinde präsentieren:



b) Erfolgsrechnung

0 ALLGEMEINE VERWALTUNG

0110 Legislative

0110.3130.00 Die externe Revisionsstelle führt seit dem Jahr 2017 eine Vollprüfung der Gemeinderechnung durch.

0210 Abteilung Finanzen und Steuern

0210.3100.00 Die Kopier- und Kopierer-Kosten waren bisher im Konto 3150.00 berücksichtig, nun werden diese Kosten auf die Kontos 3100.00 (Büromaterial)
0210.3150.00 und 3161.00 (Mieten) aufgeteilt.
0210.3161.00

0210.3130.01 Es zeigt sich, dass vermehrt Forderungen betrieben werden müssen, somit
0210.4260.01 findet unter diesen Positionen eine Anpassung der Ausgaben und der Einnahmen der Betriebskosten.

0210.4270.00 Eingänge aus Bussen im Bezugsverfahren. Diese Einnahmen setzen sich zusammen aus: Mahngebühren für verspätete Abgabe der Steuererklärung, Bussen im Zusammenhang mit der Nichtabgabe der Steuererklärung, Mahngebühren für verspätete Steuerzahlungen und Gebühren aus Einleitung von Betreibungen im Steuerwesen.

0220 Allgemeine Dienste

0220.3100.00 Die Kopier- und Kopierer-Kosten waren bisher im Konto 3150.00 berücksichtig, nun werden diese Kosten auf die Kontos 3100.00 (Büromaterial)
0220.3150.00 und 3161.00 (Mieten) aufgeteilt.
0220.3161.00

1 ÖFFENTLICHE ORDNUNG UND SICHERHEIT, VERTEIDIGUNG

1110 Polizei

1110.3612.00 Die Repol aargauSüd rechnet für ihre Verbandsgemeinden mit Pro-Kopf-Kosten von CHF 49.71 (Vergleichsjahr 2022 CHF 41.57).

1400 Allgemeines Rechtswesen

1400.3100.00 Die Kopier- und Kopierer-Kosten waren bisher im Konto 3150.00 berücksichtig, nun werden diese Kosten auf die Kontos 3100.00 (Büromaterial)
1400.3150.00 und 3161.00 (Mieten) aufgeteilt.
1400.3161.00

1400.3612.00 Das regionale Zivilstandsamt in Menziken rechnet für das Jahr 2022 mit Kosten von CHF 7.17 (Vergleichsjahr 2022 CHF 7.32) pro Einwohner.

1400.4612.00 Das Betreibungsamt bleibt wie bis anhin ausgelagert. Gegenüber dem Vorjahresbudget rechnen wir mit einem leicht höheren Ertrag.

1500 **Feuerwehr**

1500.3612.02 Der Gemeindebeitrag an die Regionale Feuerwehr Gontenschwil-Zetzwil fällt im Planjahr um CHF 16'500.00 höher aus als in der Vorperiode.

1506 **Regionale Feuerwehrorganisation**

1506.3010.00 Erhöhung wegen Weiterbildungen in den Bereichen der Sicherheitsausbildung für Fahrer, Offiziere und Atemschutz.

1506.3111.00 Es ist vorgesehen die aPager im Magazin und auf den Fahrzeugen aufzurüsten. Weiter werden Atemschutzausrüstungen und ein Maskenprüfgerät angeschafft.

1506.3112.00 Anschaffung von Brandschutzanzüge und Helme.

1506.3151.00 Die Kosten für den Unterhalt der Fahrzeuge fallen höher als üblich aus, da für das TLF1 neue Reifen angeschafft werden müssen.

1620 **Zivilschutz**

1620.3612.00 Die Entschädigung an den Gemeindeverband neue „ZSO aargauSüd+“ wurde durch die Abteilung Finanzen Teufenthal berechnet.

2 **BILDUNG**

Allgemein Die Gemeindebeiträge an den Personalaufwand der Volksschulen werden neu infolge HRM2 stufengerecht verteilt. Die Verbuchung erfolgt in der Abteilung „2 Bildung“ in den Konti 3631.XX „Beiträge an Kanton“ (Anteil der Lehrerbesoldung für die Schulstufen, die in Gontenschwil angeboten werden; diese Beträge belastet uns der Kanton direkt). Ab August 2020 bzw. ab dem Schuljahr 2020/2021 kommen bei den Lehrerlohnanteilen die ersten Auswirkungen der neuen Ressourcierung im Bildungswesen zum Tragen. Dies bewirkt, dass uns die Lehrerlohnanteile der Oberstufe, aufgrund der Schülerzahlen, ebenfalls direkt vom Kanton belastet werden.

2110 **Kindergarten**

2110.3100.00 Die Kopier- und Kopierer-Kosten waren bisher im Konto 3150.00 berücksichtigt, nun werden diese Kosten auf die Kontos 3100.00 (Büromaterial) und 3161.00 (Mieten) aufgeteilt.

2120 **Primarstufe**

2120.3010.02 Es wird keine Randstundenbetreuung mehr angeboten.

2120.3010.04 An drei Tagen pro Woche findet eine Mittagstischbetreuung statt. Das Angebot wird gut besucht und wird weiterhin durchgeführt.
2120.3101.01
2120.4260.00

- 2120.3020.00 Der Pilotversuch für den Schwimmunterricht der Zweitklässler hat sich in
 2120.3130.00 jeder Hinsicht bewährt. Der Gemeinderat hat die Kosten für die Weiterfüh-
 2120.3169.00 rung dieses Projekts bewilligt. Die Schwimmlehrerin hat nun einen Arbeits-
 vertrag mit der Gemeinde und die Lohnkosten werden im Konto „Löhne Leh-
 rerschaft“ gebucht. Aktuell findet der Schwimmunterricht in zwei Gruppen
 statt.
- 2120.3100.00 Die Kopier- und Kopierer-Kosten waren bisher im Konto 3151.00 berück-
 2120.3151.00 sichtigt, nun werden diese Kosten auf die Kontos 3100.00 (Büromaterial)
 2120.3161.00 und 3161.00 (Mieten) aufgeteilt.
- 2120.3104.00 Lehrmittel werden in regelmässigen Abständen überarbeitet. Die Mehrkos-
 ten gegenüber dem Vorjahresbudget resultieren aus der Anschaffung eines
 neuen Deutsch-Lehrmittels.
- 2120.3113.00 Im Zusammenhang mit dem Lehrplan-21 und den ständig zunehmende Ver-
 wendung von digitalen Lernplattformen, müssen die Laptops der Lehrer er-
 setzt werden, es handelt sich gesamthaft um 15 Geräte inklusive Peripherie.
- 2120.3151.03 Im Jahr 2023 sind keine periodischen Revisionen an den Turngeräten vor-
 gesehen.
- 2120.3171.01 Turnusgemäss wird für die 5. Klassen kein Lager durchgeführt. Somit
 2120.3171.02 erhöhen sich für diese Klassen die Auslagen der Projektwoche.
- 2130 Oberstufe**
- 2130.3612.01 Schulgelder an Gemeinden bzw. an die neue Kreisschule aargauSüd.
- 2130.3631.00 Anteil an die Oberstufen-Lehrerlöhne. Aufgrund der neuen Ressourcierung
 werden diese Lohnanteile vom BKS direkt bei den Wohngemeinden der
 Schüler eingefordert.
- 2140 Musikschulen**
- 2140.3612.00 Kosten an die Regionale Musikschule Kulm, gemäss Mitteilung der Abtei-
 lung Finanzen Unterkulm.
- 2170 Schulliegenschaften**
- 2170.3101.00 Kostensteigerung bei den Verbrauchsmaterialien.
- 2170.3111.00 Das in die Jahre gekommene und nicht mehr den aktuellen Sicherheitsstan-
 dards entsprechende Rollgerüst muss ersetzt werden.
- 2170.3120.00 Berücksichtigung der gestiegenen Energiepreisen.
- 2170.3144.05 Mehrkosten durch Umstellungsarbeiten des Ölbrenners auf Öko-Heizöl.
- 2170.3144.07 Bei den Aussenanlagen wird die Rasenfläche alle zwei Jahre belüftet.
- 2170.4472.00 Mietzinseinnahmen aus der Vermietung von Schulzimmern.

2191 Volksschule Sonstiges

2191.3171.00 Im Jahr 2023 findet ein Skilager statt. Die Kosten hierfür und die
2191.4260.00 Einnahmen an Elternbeiträge fallen unter diesen Positionen.

2200 Sonderschulen

2200.3614.00 Aufgrund der zum Zeitpunkt der Budgetierung bekannten Schüler, die eine
2200.4260.00 Sonderschule besuchen.

2300 Berufliche Grundbildung

2300.3631.00 Im Bereich der Berufsschulgelder wird mit Auslagen analog den Vorjahren
2300.3634.00 gerechnet. Der Anteil der Schüler an Berufsschulen beziehungsweise an
kantonalen Schulen verschiebt sich jeweils von Jahr zu Jahr leicht.

3 KULTUR, SPORT UND FREIZEIT

3220 Kultur, übriges

3220.3130.00 Im Jahr 2023 findet ein Dorffest statt, daher werden weniger Anlässe durch
die Kulturkommission durchgeführt.

3420 Freizeit

3420.3612.01 Die Einwohnergemeinde beteiligt sich für die Mitbenützung der Waldstras-
sen an den Waldstrassenunterhalt.

4 GESUNDHEIT

4120 Kranken-, Alters- und Pflegeheime

4120.3631.00 Gemeindeanteil an die Pflegefinanzierung.

4210 Ambulante Krankenpflege

4210.3130.00 Die Spitex Mittleres Wynental teilt uns den Pro-Kopf Beitrag von CHF 38.00
(Vorjahr CHF 38.00) mit.

4210.3612.00 Die Mütter- und Väterberatung teilt uns den Pro-Kopf-Beitrag CHF 6.00 pro
Einwohner (Vorjahr CHF 6.00) mit.

5 SOZIALE SICHERHEIT

5430 Alimentenbevorschussung und –inkasso

5430.3637.00 Die Entwicklung der Fallzahlen und die Kosten einzelner Fälle sind nur
5430.4260.00 schwer abschätzbar. Daher wird wie jedes Jahr auf die Fallzahlen im August
des Vorjahres (Zeitpunkt der Budgetierung) abgestellt.

5440 Jugendschutz

5440.3636.00 Unter dieser Position war jeweils der Beitrag an den Verein „Jugendarbeit Wynental“ mit CHF 5.00/Einwohner berücksichtigt. Dieser Beitrag fällt ab dem Jahr 2022 weg. Hinzu kommt ein auf die Jahr 2022 und 2023 gesprochener Beitrag von CHF 3.00/Einwohner an das regionale Freizeithaus „Onderwerch“ (Anteil Jugend der CHF 8.00/Person an das Projekt Impuls Zusammenleben aargauSüd IZ 2.0)

5450 Leistungen an Familien

5450.3637.01 Angenommene Kosten für die familienergänzende Kinderbetreuung.

5720 Gesetzliche wirtschaftliche Hilfe

5720.3637.00 Die Entwicklung der Fallzahlen und die Kosten einzelner Fälle sind nur schwer abschätzbar. Daher wird wie jedes Jahr auf die Fallzahlen im August des Vorjahres (Zeitpunkt der Budgetierung) abgestellt. Ebenfalls berücksichtigt ist der Wegfall der Unterstützung durch den Bund bei anerkannten Flüchtlingen, deren Einreise in die Schweiz über fünf Jahre zurückliegt. Dieser Umstand bewirkt den Übertritt vom „Asylwesen“ in die ordentliche „gesetzliche wirtschaftliche Hilfe“, und somit die Gleichstellung mit Sozialhilfebezüger aus der Schweiz und Ausländer mit einer Aufenthaltsbewilligung.

5730 Asylwesen

5730.3637.00 Unter diesen Positionen erscheinen jene Asylbewerber (Ukraine-Krieg) die
5730.4610.00 Zuflucht in der Schweiz gesucht haben.

5730.3637.01 Der Rückgang bei den Betreuungsfällen von anerkannten Flüchtlingen
5730.4610.01 und die damit verbundenen Rückerstattungen vom Bund beruht auf der Tatsache, dass sich der Aufenthaltsstatus einzelner Flüchtlinge ändert und diese über die ordentliche Sozialhilfe (Konto 5720) abgerechnet werden müssen.

5790 Fürsorge, übriges

5790.3612.00 Der Vorstand des Sozialdienstes des Bezirks Kulm hat die Kosten für das vorliegende Budget aufgrund von provisorischen Fallzahlen und eines Sockelbeitrages berechnet. Die effektiv angefallenen Kosten werden im Folgejahr verrechnet.

5790.3631.00 Die Verteilung der Restkosten für Sonderschulung, Heime und Werkstätten zwischen Kanton und Gemeinden wird gemäss Betreuungsgesetz vorgenommen. Die Gemeinden haben 40 % der Kosten zu tragen. Der Gemeindeanteil wird proportional nach der Einwohnerzahl auf die einzelnen Gemeinden verteilt. Gemäss Mitteilung des Departements Bildung, Kultur und Sport ist im Jahr 2023 mit einem Betrag von CHF 248.58 (Vergleichsjahr CHF 240.68) je Einwohner zu rechnen. Als Vergleich zum budgetierten Betrag 2023 von CHF 540'500.00 wurden im Jahr 2008 unter dieser Position CHF 147'543.10 aufgewendet.

- 5790.3636.00 Projekt Impuls Zusammenleben aargauSüd IZ 2.0 – Anteil von CHF 5.00/Einwohner (bewilligt für dieses Projekt sind CHF 8.00/Einwohner, der Anteil Jugend über CHF 3.00/Einwohner ist im Konto 5440.3636.00 berücksichtigt).
- 5790.3637.00 Das Projekt PFORTE wurde per 31.03.2019 abgeschlossen und danach als „normales“ RAV mit PFORTE-Betrieb weitergeführt. Hier sind die angenommenen Kosten für Wiedereingliederungsmassnahmen aufgeführt.
- 5790.3637.01 Ab dem Jahr 2018 müssen sich die Gemeinden an den Verlustscheinen der Krankenkassen für Ausstände aus der obligatorischen Krankenpflegeversicherung sowie Verzugszinsen und Betreuungskosten beteiligen. Es sind jene Gemeinden kostenersatzpflichtig, in welchen die Schuldner bei Bertreibungsanhebung Wohnsitz hatten.

6 VERKEHR UND NACHRICHTENÜBERMITTLUNG

6150 Gemeindestrassen

- 6150.3111.00 Ersatz eines Schneepfluges aus dem Jahr 1991, der neue wird über absenkbare Lenkrollen verfügen die es ermöglichen ohne Schäden Naturstrassen zu pflügen.
- 6150.3141.00 Unter dieser Position sind neben den jährlich anfallenden Reparaturen der Strassenschäden nach den Wintermonaten diverse Unterhaltsarbeiten am Gemeindestrassennetz und an Naturstrassen vorgesehen.
- 6150.3141.01 Anpassung des Budgetbetrages für die Schachtsanierungen.

6290 Öffentlicher Verkehr, übriges

- 6290.3634.00 Aktuell bietet die Gemeinde zwei Exemplare der «Tageskarte Gemeinde»
6290.4240.00 an. Die SBB streicht dieses Angebot per 31.12.2023 aus dem Sortiment und es ist noch kein Nachfolgeprodukt für Gemeinden bekannt. Die Tageskarten von Gontenschwil reichen noch bis zum 30.11.2023. Da die Auslagen für den Kauf der Tageskarten im Jahr 2022 (01.12.2022-30.11.2023) erfolgt, findet im Budgetjahr eine Kompensation des Initialaufwandes statt und es werden nur noch die Einnahmen vom Tageskarten-Verkauf berücksichtigt.

7 UMWELTSCHUTZ UND RAUMORDNUNG

- Allgemein Das Wasserwerk, die Abwasserbeseitigung und die Abfallwirtschaft sind Eigenwirtschaftsbetriebe. Ein Betrieb ist eigenwirtschaftlich, wenn die Kosten für Betrieb, Unterhalt, Wartung, Verwaltung sowie Zinsen für das investierte Kapital und die Abschreibungen mittelfristig durch die Gebühreneinnahmen gedeckt sind. Die Betriebe sind in der laufenden Rechnung der Einwohnergemeinde integriert. Das Guthaben oder die Schulden der Eigenwirtschaftsbetriebe werden mit Verpflichtungen oder Vorschüssen in der Bilanz der Einwohnergemeinde ausgewiesen.

7101 Wasserwerk

- 7101.4409.01 Die Verzinsung der Schuld bzw. des Guthabens des Eigenwirtschafts-
betriebs erfolgt jeweils auf dem Bestand anfangs Jahr. Die mutmassliche Ver-
pflichtung per 01.01.2023 beträgt CHF 183'000.00. Dieser Betrag wird vo-
raussichtlich mit einem Zinssatz von 0.1 % verzinst, das ergibt rund CHF
190.00 (Gegenkonto 9610.3409.01).
- 7101.4631.00 Die Aargauische Gebäudeversicherung richtet eine jährliche Pauschale pro
Hydrant aus.
- 7101.9010.00 Zum Ausgleich wird ein Ertragsüberschuss von CHF 113'030.00 ausgewie-
sen.

7201 Abwasserbeseitigung

- 7201.3409.01 Die Verzinsung der Schuld bzw. des Guthabens des Eigenwirtschafts-
betriebs erfolgt jeweils auf dem Bestand anfangs Jahr. Der mutmassliche Vor-
schuss per 01.01.2023 beträgt CHF 2'166'000.00. Dieser Betrag wird vo-
raussichtlich mit einem Zinssatz von 0.1 % verzinst, das ergibt rund CHF
2'170.00 (Gegenkonto 9610.4409.01).
- 7201.3612.01 Der Betriebsbeitrag an die ARA Gontenschwil-Zetzwil beträgt CHF
18'490.00. Es wird auf die Erläuterungen zum Budget des Abwasserverban-
des verwiesen.
- 7201.3612.02 Betriebsbeitrag gemäss Mitteilung des Abwasserverbandes Oberwynental
(AOW).
- 7201.9010.00 Zum Ausgleich wird ein Ertragsüberschuss von CHF 4'400.00 ausgewie-
sen.

7301 Abfallwirtschaft

- 7301.3111.00 Es wird eine zusätzliche Weissglas-Mulde angeschafft. Somit können die
Leerungen optimaler gestaltet werden.
- 7301.4409.01 Die Verzinsung der Schuld bzw. des Guthabens des Eigenwirtschafts-
betriebs erfolgt jeweils auf dem Bestand anfangs Jahr. Die mutmassliche Ver-
pflichtung per 01.01.2023 beträgt CHF 11'600.00. Dieser Betrag wird vo-
raussichtlich mit einem Zinssatz von 0.1 % verzinst, das ergibt rund CHF
10.00 (Gegenkonto 9610.3409.01).
- 7301.9011.00 Zum Ausgleich wird ein Aufwandüberschuss von CHF 1'250.00 ausgewie-
sen.

7410 Gewässerverbauungen

- 7410.3142.00 Im Planjahr wird mit ähnlichen Unterhaltskosten für den Bachunterhalt
7410.4611.00 gerechnet wie im Vorjahresbudget.

7500 Arten- und Landschaftsschutz

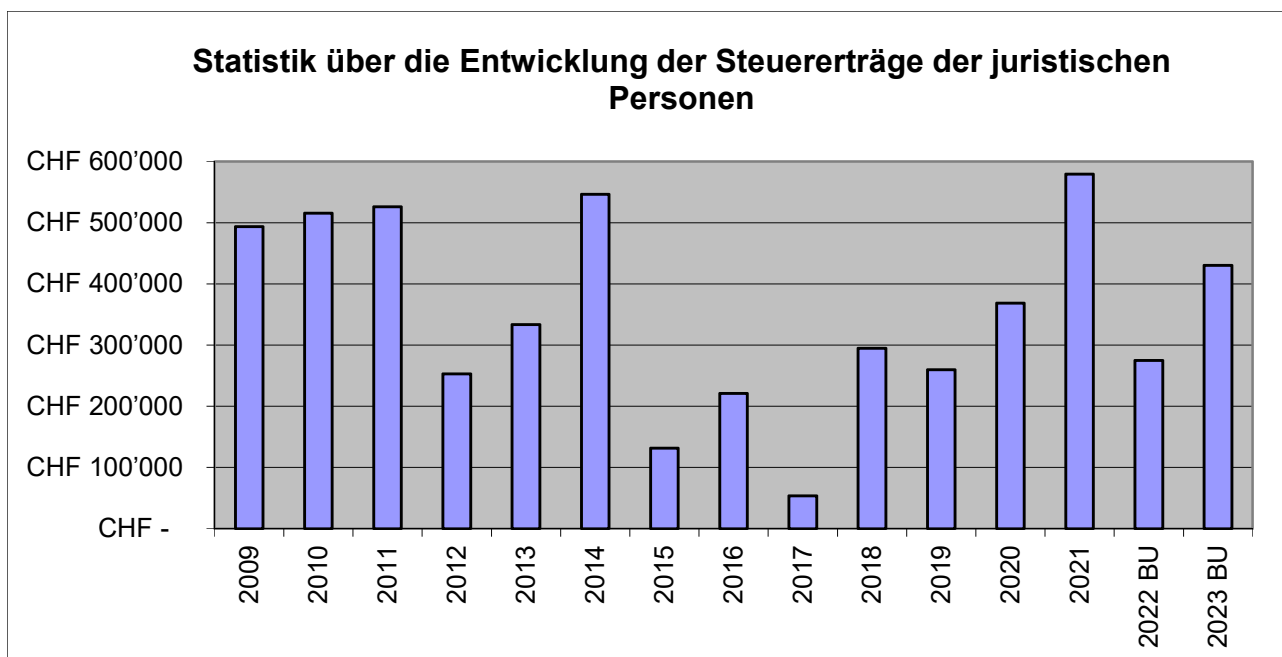
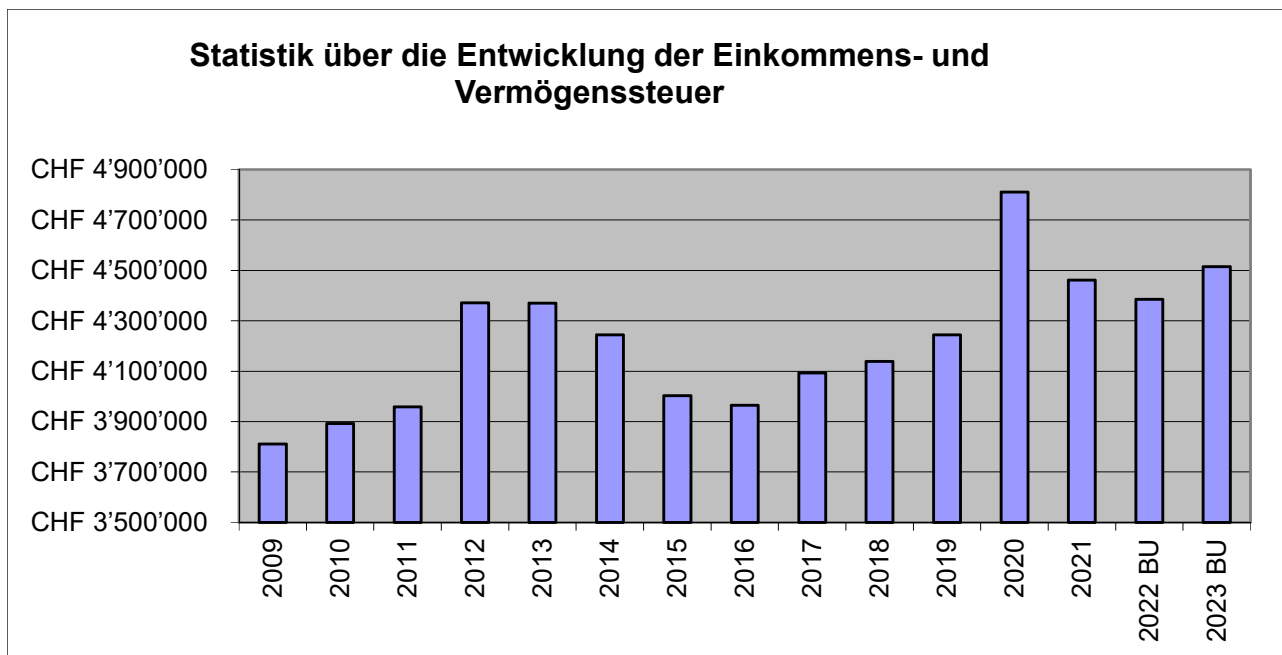
7500.3130.00 Gemeindebeitrag an die Beratungen des Natur- und Vogelschutzvereins Gontenschwil im Zusammenhang mit Bepflanzungen und Naturnahe Gartengestaltungen.

7710 Friedhof und Bestattungen

7710.3143.00 Eine morsche Palissade wird durch einen Lattenzaun ersetzt.

9 FINANZEN UND STEUERN

9100.4000.XX Mutmasslicher Steuerertrag mit 2.0 % Zuwachsrate gemäss Empfehlung
9100.4001.XX des Kantonalen Steueramtes. Steuerfuss unverändert bei 112 %.



9300 Finanz- und Lastenausgleich

9300.4621.50 Die Finanzausgleichszahlungen 2023 werden auf der Grundlage der massgebenden Basiszahlen aus den Jahren 2019 bis 2022 errechnet. Gemäss Mitteilung des Departements Volkswirtschaft und Inneres wird ein Betrag von CHF 444'000.00 ausgerichtet.

9300.4621.60 Feinjustierung der Aufgabenverschiebungsbilanz. Diese beträgt für das Planjahr Fr. 26.00/Einwohner (Vorjahr Fr. 23.00/E.).

9610 Zinsen

9610.3401.00 Zinsen für kurzfristigen Finanzierungen.

9610.4402.00 Auf Grund der aktuellen Wirtschaftslage kann nicht mehr mit einer Ausschüttung von Negativzinsen bei Darlehensaufnahmen gerechnet werden.

9610.4420.00 Gewinnausschüttung der EWS Energie AG.

9901 Bauamt

Allgemein Der Nettoaufwand dieser Dienststelle wird aufgrund der durchschnittlich geleisteten Arbeitsstunden auf die verschiedenen Kostenstellen verteilt. Infolge dessen kann es in den betroffenen Dienststellen (Artengliederungen 3612.03 und 3900.00) zu grösseren Abweichungen kommen.

9901.3111.00 Der Freischneider muss ersetzt werden.

9905 Allgemeine Personalkosten

Allgemein Bisher wurden die Arbeitgeberanteile an die Soziallasten in dieser Abteilung gesammelt. Am Jahresende dann, nach Verursacherprinzip auf die einzelnen Dienststellen verteilt und diese belastet. Die Verteilung erfolgte jeweils mit den Konti 3910.02 bzw. 4910.02. Dies ist jetzt obsolet, denn die Soziallasten werden neu direkt den betroffenen Dienststellen belastet und finden sich unter den Konti 3050.00, 3052.00, 3053.00 und 3054.00 wieder. Durch diese Änderung sind jetzt im ganzen Budget bei den zuletzt genannten Konti keine Vorjahreszahlen vorhanden bzw. bei den erstgenannten keine Beträge mehr aufgeführt.

9990 Abschluss

9990.4895.00 Die Differenz zwischen den Abschreibungen nach HRM2 in der Rechnung 2014 und dem alten Rechnungsmodell kann der Aufwertungsreserve entnommen werden. Ab dem Jahr 2019 bis zum Jahr 2025 reduziert sich die Entnahme um jährlich CHF 11'284.00, ab dem Jahr 2026 ist keine Entnahme mehr vorgesehen.

9990.9001.00 Zum Ausgleich muss ein Aufwandüberschuss von CHF 371'790.00 ausgewiesen werden. Dieser kann aus den kumulierten Ergebnissen der Vorjahre gedeckt werden.

c) Zur Investitionsrechnung

Die Aktivierungsgrenze für Investitionen ist seit Einführung des HRM2 nach Anzahl Einwohnern abgestuft und beträgt für Gontenschwil CHF 50'000.00.

3420.5030.01 Behebung von Mängeln an Geräten und Fallschutzflächen, diese entsprechen nicht mehr den aktuellen Sicherheitsvorschriften. Ersatz und Vergrößerung der Pergola.

Antrag des Gemeinderates an die Gemeindeversammlung
--

Genehmigung des Budgets 2023 der Einwohnergemeinde mit einem Steuerfuss von 112 %.

Gontenschwil, im September 2022

IM NAMEN DES GEMEINDERATES

Der Gemeindeammann

Renate Gautschy

Der Gemeindeschreiber

Reto Mäder

	Budget 2023	Budget 2022	Rechnung 2021
ERFOLGSRECHNUNG			
Betrieblicher Aufwand	7'387'540	7'138'010	7'201'849.68
30 Personalaufwand	1'656'830	1'593'190	1'521'463.36
31 Sach- und übriger Betriebsaufwand	1'365'500	1'287'470	1'473'623.86
33 Abschreibungen Verwaltungsvermögen	321'430	316'500	343'320.90
35 Einlagen in Fonds und Spezialfinanzierungen			
36 Transferaufwand	4'043'780	3'940'850	3'863'441.56
37 Durchlaufende Beiträge			
Betrieblicher Ertrag	6'714'820	6'348'260	7'239'320.78
40 Fiskalertrag	5'242'300	4'907'500	5'435'150.50
41 Regalien und Konzessionen	74'000	72'200	71'828.30
42 Entgelte	408'180	349'590	461'370.03
43 Verschiedene Erträge			
45 Entnahmen aus Fonds und Spezialfinanzierungen	5'000	5'000	3'451.95
46 Transferertrag	985'340	1'013'970	1'267'520.00
47 Durchlaufende Beiträge			
Ergebnis aus betrieblicher Tätigkeit	-672'720	-789'750	37'471.10
34 Finanzaufwand	27'700	22'170	24'343.65
44 Finanzertrag	138'050	162'640	165'774.35
Ergebnis aus Finanzierung	110'350	140'470	141'430.70
Operatives Ergebnis	-562'370	-649'280	178'901.80
38 Ausserordentlicher Aufwand			
48 Ausserordentlicher Ertrag	190'580	201'860	213'144.00
Ausserordentliches Ergebnis	190'580	201'860	213'144.00
Gesamtergebnis Erfolgsrechnung (+ = Ertragsüberschuss / - = Aufwandüberschuss)	-371'790	-447'420	392'045.80

	Budget 2023	Budget 2022	Rechnung 2021	
INVESTITIONSRECHNUNG				
	60'000	866'000	635'074.60	
50	Sachanlagen	50'000	821'000	595'838.05
51	Investitionen auf Rechnung Dritter			
52	Immaterielle Anlagen	10'000	45'000	39'236.55
54	Darlehen			
55	Beteiligungen, Grundkapitalien			
56	Investitionsbeiträge			
58	Ausserordentliche Investitionen			
	Investitionseinnahmen	113'000	180'000	65'492.05
60	Abgang von Sachanlagen			
61	Rückerstattungen Investitionen auf Rechnung Dritter			
62	Abgang von immateriellen Anlagen			
63	Investitionsbeiträge	113'000	180'000	65'492.05
64	Rückzahlung von Darlehen			
65	Abgang von Beteiligungen, Grundkapitalien			
66	Rückzahlung von Investitionsbeiträgen			
68	Ausserordentliche Investitionseinnahmen			
<hr/>				
	Ergebnis Investitionsrechnung	53'000	-686'000	-569'582.55
<hr/>				
	Selbstfinanzierung	-180'280	-272'120	584'429.80
<hr/>				
	Finanzierungsergebnis	-127'280	-958'120	14'847.25
	(+ = Finanzierungsüberschuss / - = Finanzierungsfehlbetrag)			

	Budget 2023	Budget 2022	Rechnung 2021
ERFOLGSRECHNUNG			
	255'480	239'470	189'701.90
Betrieblicher Aufwand			
30 Personalaufwand	200	200	
31 Sach- und übriger Betriebsaufwand	159'140	159'840	93'502.80
33 Abschreibungen Verwaltungsvermögen	88'120	70'390	88'120.40
35 Einlagen in Fonds und Spezialfinanzierungen			
36 Transferaufwand	8'020	9'040	8'078.70
37 Durchlaufende Beiträge			
	368'320	367'100	359'320.33
Betrieblicher Ertrag			
40 Fiskalertrag			
41 Regalien und Konzessionen	8'000	8'000	11'048.60
42 Entgelte	259'600	259'600	248'770.63
43 Verschiedene Erträge			
45 Entnahmen aus Fonds und Spezialfinanzierungen			
46 Transferertrag	100'720	99'500	99'501.10
47 Durchlaufende Beiträge			
Ergebnis aus betrieblicher Tätigkeit	112'840	127'630	169'618.43
34 Finanzaufwand		150	20.00
44 Finanzertrag	190		
Ergebnis aus Finanzierung	190	-150	-20.00
Operatives Ergebnis	113'030	127'480	169'598.43
38 Ausserordentlicher Aufwand			
48 Ausserordentlicher Ertrag			
Ausserordentliches Ergebnis			
Gesamtergebnis Erfolgsrechnung	113'030	127'480	169'598.43
(+ = Ertragsüberschuss / - = Aufwandüberschuss)			

	Budget 2023	Budget 2022	Rechnung 2021
INVESTITIONSRECHNUNG			
		187'920	170'406.55
Investitionsausgaben			
50 Sachanlagen		187'920	170'406.55
51 Investitionen auf Rechnung Dritter			
52 Immaterielle Anlagen			
54 Darlehen			
55 Beteiligungen, Grundkapitalien			
56 Investitionsbeiträge			
58 Ausserordentliche Investitionen			
	3'000	111'480	2'396.75
Investitionseinnahmen			
60 Abgang von Sachanlagen			
61 Rückerstattungen Investitionen auf Rechnung Dritter			
62 Abgang von immateriellen Anlagen			
63 Investitionsbeiträge	3'000	111'480	2'396.75
64 Rückzahlung von Darlehen			
65 Abgang von Beteiligungen, Grundkapitalien			
66 Rückzahlung von Investitionsbeiträgen			
68 Ausserordentliche Investitionseinnahmen			
Ergebnis Investitionsrechnung	3'000	-76'440	-168'009.80
Selbstfinanzierung	196'880	193'720	253'567.73
Finanzierungsergebnis (+ = Finanzierungsüberschuss / - = Finanzierungsfehlbetrag)	199'880	117'280	85'557.93

BILANZ

Nettoschuld / Nettovermögen* per 01.01.	-183'012.76	-65'732.76	19'825.17
Finanzierungsüberschuss (+) / -fehlbetrag (-)	199'880.00	117'280.00	85'557.93
Nettoschuld / Nettovermögen* per 31.12.	-382'892.76	-183'012.76	-65'732.76
(+ = Nettoschuld / - = Nettovermögen)			

* im Budget: Mutmassliches Nettovermögen / Nettoschuld

	Budget 2023	Budget 2022	Rechnung 2021
ERFOLGSRECHNUNG			
	558'420	568'490	365'192.00
30			
31	94'250	90'800	87'388.62
33	277'100	277'100	50'995.55
35			
36			
37	187'070	200'590	226'807.83
	564'990	573'940	532'473.39
40			
41			
42	522'150	532'150	490'686.39
43			
45			
46	42'840	41'790	41'787.00
47			
	6'570	5'450	167'281.39
34	2'170	2'360	2'524.00
44			
	-2'170	-2'360	-2'524.00
	4'400	3'090	164'757.39
38			
48			
	4'400	3'090	164'757.39
(+ = Ertragsüberschuss / - = Aufwandüberschuss)			

	Budget 2023	Budget 2022	Rechnung 2021
INVESTITIONSRECHNUNG			
Investitionsausgaben	50'000	56'080	78'229.50
50 Sachanlagen		56'080	5'500.00
51 Investitionen auf Rechnung Dritter			
52 Immaterielle Anlagen	50'000		
54 Darlehen			
55 Beteiligungen, Grundkapitalien			
56 Investitionsbeiträge			72'729.50
58 Ausserordentliche Investitionen			
Investitionseinnahmen	30'000	58'040	21'124.25
60 Abgang von Sachanlagen			
61 Rückerstattungen Investitionen auf Rechnung Dritter			
62 Abgang von immateriellen Anlagen			
63 Investitionsbeiträge	30'000	58'040	21'124.25
64 Rückzahlung von Darlehen			
65 Abgang von Beteiligungen, Grundkapitalien			
66 Rückzahlung von Investitionsbeiträgen			
68 Ausserordentliche Investitionseinnahmen			
Ergebnis Investitionsrechnung	-20'000	1'960	-57'105.25
Selbstfinanzierung	238'660	238'400	173'965.94
Finanzierungsergebnis (+ = Finanzierungsüberschuss / - = Finanzierungsfehlbetrag)	218'660	240'360	116'860.69

BILANZ

Nettoschuld / Nettovermögen* per 01.01.	2'166'032.23	2'406'392.23	2'523'252.92
Finanzierungsüberschuss (+) / -fehlbetrag (-)	218'660.00	240'360.00	116'860.69
Nettoschuld / Nettovermögen* per 31.12.	1'947'372.23	2'166'032.23	2'406'392.23
(+ = Nettoschuld / - = Nettovermögen)			

* im Budget: Mutmassliches Nettovermögen / Nettoschuld

	Budget 2023	Budget 2022	Rechnung 2021
ERFOLGSRECHNUNG			
	200'100	190'450	191'720.95
30	Personalaufwand 1'500	1'500	2'630.65
31	Sach- und übriger Betriebsaufwand 169'810	162'900	164'020.95
33	Abschreibungen Verwaltungsvermögen		
35	Einlagen in Fonds und Spezialfinanzierungen		
36	Transferaufwand 28'790	26'050	25'069.35
37	Durchlaufende Beiträge		
	198'840	190'690	194'065.02
40	Fiskalertrag		
41	Regalien und Konzessionen		
42	Entgelte 198'840	190'690	194'065.02
43	Verschiedene Erträge		
45	Entnahmen aus Fonds und Spezialfinanzierungen		
46	Transferertrag		
47	Durchlaufende Beiträge		
	Ergebnis aus betrieblicher Tätigkeit -1'260	240	2'344.07
34	Finanzaufwand		
44	Finanzertrag 10		9.00
	Ergebnis aus Finanzierung 10		9.00
	Operatives Ergebnis -1'250	240	2'353.07
38	Ausserordentlicher Aufwand		
48	Ausserordentlicher Ertrag		
	Ausserordentliches Ergebnis		
	Gesamtergebnis Erfolgsrechnung -1'250	240	2'353.07
	(+ = Ertragsüberschuss / - = Aufwandüberschuss)		

	Budget 2023	Budget 2022	Rechnung 2021
INVESTITIONSRECHNUNG			
Investitionsausgaben			
50	Sachanlagen		
51	Investitionen auf Rechnung Dritter		
52	Immaterielle Anlagen		
54	Darlehen		
55	Beteiligungen, Grundkapitalien		
56	Investitionsbeiträge		
58	Ausserordentliche Investitionen		
Investitionseinnahmen			
60	Abgang von Sachanlagen		
61	Rückerstattungen Investitionen auf Rechnung Dritter		
62	Abgang von immateriellen Anlagen		
63	Investitionsbeiträge		
64	Rückzahlung von Darlehen		
65	Abgang von Beteiligungen, Grundkapitalien		
66	Rückzahlung von Investitionsbeiträgen		
68	Ausserordentliche Investitionseinnahmen		
Ergebnis Investitionsrechnung			
	Selbstfinanzierung	-1'250	240
			2'353.07
	Finanzierungsergebnis	-1'250	240
	(+ = Finanzierungsüberschuss / - = Finanzierungsfehlbetrag)		2'353.07
BILANZ			
	Nettoschuld / Nettovermögen* per 01.01.	-11'612.32	-11'372.32
	Finanzierungsüberschuss (+) / -fehlbetrag (-)	-1'250.00	240.00
	Nettoschuld / Nettovermögen* per 31.12.	-10'362.32	-11'612.32
	(+ = Nettoschuld / - = Nettovermögen)		-11'372.32

* im Budget: Mutmassliches Nettovermögen / Nettoschuld

	Budget 2023	Budget 2022	Rechnung 2021
ERFOLGSRECHNUNG			
	8'401'540	8'136'420	7'948'464.53
Betrieblicher Aufwand			
30 Personalaufwand	1'658'530	1'594'890	1'524'094.01
31 Sach- und übriger Betriebsaufwand	1'788'700	1'701'010	1'818'536.23
33 Abschreibungen Verwaltungsvermögen	686'650	663'990	482'436.85
35 Einlagen in Fonds und Spezialfinanzierungen			
36 Transferaufwand	4'267'660	4'176'530	4'123'397.44
37 Durchlaufende Beiträge			
	7'846'970	7'479'990	8'325'179.52
Betrieblicher Ertrag			
40 Fiskalertrag	5'242'300	4'907'500	5'435'150.50
41 Regalien und Konzessionen	82'000	80'200	82'876.90
42 Entgelte	1'388'770	1'332'030	1'394'892.07
43 Verschiedene Erträge			
45 Entnahmen aus Fonds und Spezialfinanzierungen	5'000	5'000	3'451.95
46 Transferertrag	1'128'900	1'155'260	1'408'808.10
47 Durchlaufende Beiträge			
Ergebnis aus betrieblicher Tätigkeit	-554'570	-656'430	376'714.99
34 Finanzaufwand	29'870	24'680	26'887.65
44 Finanzertrag	138'250	162'640	165'783.35
Ergebnis aus Finanzierung	108'380	137'960	138'895.70
Operatives Ergebnis	-446'190	-518'470	515'610.69
38 Ausserordentlicher Aufwand			
48 Ausserordentlicher Ertrag	190'580	201'860	213'144.00
Ausserordentliches Ergebnis	190'580	201'860	213'144.00
Gesamtergebnis Erfolgsrechnung (+ = Ertragsüberschuss / - = Aufwandüberschuss)	-255'610	-316'610	728'754.69

	Budget 2023	Budget 2022	Rechnung 2021
INVESTITIONSRECHNUNG			
	110'000	1'110'000	883'710.65
Investitionsausgaben			
50 Sachanlagen	50'000	1'065'000	771'744.60
51 Investitionen auf Rechnung Dritter			
52 Immaterielle Anlagen	60'000	45'000	39'236.55
54 Darlehen			
55 Beteiligungen, Grundkapitalien			
56 Investitionsbeiträge			72'729.50
58 Ausserordentliche Investitionen			
	146'000	349'520	89'013.05
Investitionseinnahmen			
60 Abgang von Sachanlagen			
61 Rückerstattungen Investitionen auf Rechnung Dritter			
62 Abgang von immateriellen Anlagen			
63 Investitionsbeiträge	146'000	349'520	89'013.05
64 Rückzahlung von Darlehen			
65 Abgang von Beteiligungen, Grundkapitalien			
66 Rückzahlung von Investitionsbeiträgen			
68 Ausserordentliche Investitionseinnahmen			
Ergebnis Investitionsrechnung	36'000	-760'480	-794'697.60
Selbstfinanzierung	254'010	160'240	1'014'316.54
Finanzierungsergebnis (+ = Finanzierungsüberschuss / - = Finanzierungsfehlbetrag)	290'010	-600'240	219'618.94

Kennzahlenauswertung

Gemeinde	Gontenschwil
Rechnungsjahr	2023
Steuerfuss	112%

Einwohnergemeinde ohne Spezialfinanzierungen

A	Einwohnerzahl per 31.12	2'200
B	Laufender Ertrag	7'043'450
C	Fiskalertrag + Finanz- und Lastenausgleich	5'742'460
D	Nettozinsaufwand	5'880

E	Nettoinvestitionen	-53'000
F	Nettoschuld I	5'198'263
G	Selbstfinanzierung	-180'280
H	Abschreibungen	387'090

1	Nettoschuld I pro Einwohner	F : A	2'362.85
2	Nettoverschuldungsquotient	(F : C) x 100	90.52%
3	Zinsbelastungsanteil	(D : B) x 100	0.08%
4	Selbstfinanzierungsgrad	(G : E) x 100	340.15%
5	Selbstfinanzierungsanteil	(G : B) x 100	-2.56%
6	Kapitaldienstanteil	((D + H) : B) x 100	5.58%

Einwohnergemeinde

A	Einwohnerzahl per 31.12	2'200
B	Laufender Ertrag	8'175'800
C	Fiskalertrag + Finanz- und Lastenausgleich	5'742'460
D	Nettozinsaufwand	7'850

E	Nettoinvestitionen	-36'000
F	Nettoschuld I	6'752'380
G	Selbstfinanzierung	254'010
H	Abschreibungen	705'200

1	Nettoschuld I pro Einwohner	F : A	3'069.26
2	Nettoverschuldungsquotient	(F : C) x 100	117.59%
3	Zinsbelastungsanteil	(D : B) x 100	0.10%
4	Selbstfinanzierungsgrad	(G : E) x 100	-705.58%
5	Selbstfinanzierungsanteil	(G : B) x 100	3.11%
6	Kapitaldienstanteil	((D + H) : B) x 100	8.72%

a) Zusammenzug		Budget 2023		Budget 2022		Rechnung 2021	
		Aufwand	Ertrag	Aufwand	Ertrag	Aufwand	Ertrag
0	ALLGEMEINE VERWALTUNG Nettoaufwand	1'046'270	188'620 857'650	1'053'610	162'390 891'220	1'070'541.26	204'621.57 865'919.69
1	ÖFFENTLICHE ORDNUNG UND SICHERHEIT, VERTEIDIGUNG Nettoaufwand	698'960	348'710 350'250	646'660	318'610 328'050	675'059.47	372'984.70 302'074.77
2	BILDUNG Nettoaufwand	2'576'930	107'830 2'469'100	2'423'460	86'630 2'336'830	2'405'358.42	92'337.53 2'313'020.89
3	KULTUR, SPORT UND FREIZEIT Nettoaufwand	201'670	1'280 200'390	224'410	3'700 220'710	183'266.05	1'604.00 181'662.05
4	GESUNDHEIT Nettoaufwand	340'160	340'160	398'640	398'640	348'029.60	348'029.60
5	SOZIALE SICHERHEIT Nettoaufwand	1'526'940	226'400 1'300'540	1'472'510	171'900 1'300'610	1'501'441.40	233'742.95 1'267'698.45
6	VERKEHR UND NACHRICHTENÜBERMITTLUNG Nettoaufwand	778'530	49'300 729'230	697'700	49'300 648'400	811'875.67	49'571.43 762'304.24
7	UMWELTSCHUTZ UND RAUMORDNUNG Nettoaufwand	1'294'860	1'140'700 154'160	1'284'280	1'138'830 145'450	1'265'720.35	1'125'852.79 139'867.56
8	VOLKSWIRTSCHAFT Nettoertrag	8'370 66'130	74'500	8'810 63'890	72'700	6'029.60 66'217.30	72'246.90
9	FINANZEN UND STEUERN Nettoertrag	475'580 6'335'350	6'810'930	650'020 6'206'020	6'856'040	780'094.20 6'114'359.95	6'894'454.15
	Total Aufwand	8'948'270		8'860'100		9'047'416.02	
	Total Ertrag		8'948'270		8'860'100		9'047'416.02
	Aufwandüberschuss						
	Ertragsüberschuss						

b) Erfolgsrechnung		Budget 2023		Budget 2022		Rechnung 2021
	Aufwand	Ertrag	Aufwand	Ertrag	Aufwand	Ertrag
0	ALLGEMEINE VERWALTUNG	1'046'270	188'620	1'053'610	162'390	204'621.57
	Nettoaufwand		857'650		891'220	865'919.69
01	Legislative und Exekutive	167'320	5'950	171'330	6'450	5'846.00
	Nettoaufwand		161'370		164'880	186'586.49
011	Legislative	33'470		33'640	500	
	Nettoaufwand		33'470		33'140	34'175.86
0110	Legislative	33'470		33'640	500	
	Nettoaufwand		33'470		33'140	34'175.86
3000.00	Löhne, Tag- und Sitzungsgelder an Behörden und Kommissionen	7'900		7'400		7'000.00
3050.00	AG-Beiträge AHV, IV, EO, ALV, VK	70				66.58
3053.00	AG-Beiträge Unfallversicherung	30				30.07
3054.00	AG-Beiträge Familienausgleichskasse	20				15.32
3090.00	Aus- und Weiterbildung des Personals	500		500		
3102.00	Drucksachen, Publikationen	8'500		8'500		9'752.65
3109.00	Übriger Material- und Warenaufwand	600		600		600.00
3130.00	Dienstleistungen Dritter	15'500		15'500		15'498.84
3134.00	Versicherungsprämien	50		50		26.25
3170.00	Reisekosten und Spesen	300		300		1'186.15
3910.02	Interne Verrechnung Soziallasten			790		
4260.00	Rückerstattungen Dritter				500	
012	Exekutive	133'850	5'950	137'690	5'950	5'846.00
	Nettoaufwand		127'900		131'740	152'410.63
0120	Exekutive	133'850	5'950	137'690	5'950	5'846.00
	Nettoaufwand		127'900		131'740	152'410.63
3000.00	Löhne, Tag- und Sitzungsgelder an Behörden und Kommissionen	112'700		112'700		112'850.00
3050.00	AG-Beiträge AHV, IV, EO, ALV, VK	3'750				3'740.53
3053.00	AG-Beiträge Unfallversicherung	1'970				1'963.73
3054.00	AG-Beiträge Familienausgleichskasse	880				876.32
3099.00	Übriger Personalaufwand	500		500		
3102.00	Drucksachen, Publikationen	1'400		1'400		1'373.00
3130.00	Dienstleistungen Dritter	1'650		1'650		1'276.95
3132.00	Honorare externe Berater, Gutachter, Fachexperten etc.					24'858.30
3134.00	Versicherungsprämien	350		350		365.00
3170.00	Reisekosten und Spesen	4'150		4'150		3'289.80
3170.01	Repräsentationskosten	6'000		6'000		7'357.40
3910.00	Interne Verrechnung von Dienstleistungen	500				
3910.02	Interne Verrechnung Soziallasten			10'940		305.60
4210.00	Gebühren für Amtshandlungen		100		100	
4260.00	Rückerstattungen Dritter		5'850		5'850	5'846.00
02	Allgemeine Dienste	878'950	182'670	882'280	155'940	198'775.57
	Nettoaufwand		696'280		726'340	679'333.20
021	Finanz- und Steuerverwaltung	498'730	134'500	490'120	110'770	135'885.95
	Nettoaufwand		364'230		379'350	355'154.80
0210	Abteilung Finanzen und Steuern	498'730	134'500	490'120	110'770	135'885.95
	Nettoaufwand		364'230		379'350	355'154.80
3000.00	Behörden und Kommissionen	800		800		150.00
3010.00	Löhne des Verwaltungs- und Betriebspersonals	329'780		329'520		323'905.02
3010.09	Erstattung von Lohn des Verwaltungs- und Betriebspersonals					-2'335.00
3050.00	AG-Beiträge AHV, IV, EO, ALV, VK	21'410				21'024.80
3052.00	AG-Beiträge Pensionskasse	41'420				32'915.64
3053.00	AG-Beiträge Unfallversicherung	7'720				7'576.85
3054.00	AG-Beiträge Familienausgleichskasse	4'790				4'697.56
3090.00	Aus- und Weiterbildung des Personals	1'500		1'500		850.00
3099.00	Übriger Personalaufwand	230		230		50.00
3100.00	Büromaterial	5'500		4'000		3'227.58
3102.00	Drucksachen, Publikationen	900		900		849.30
3103.00	Fachliteratur, Zeitschriften	1'160		600		
3110.00	Büromöbel und -geräte					564.05
3130.00	Dienstleistungen Dritter	7'070		7'070		4'265.75
3130.01	Betreibungskosten	25'000		25'000		42'019.60
3130.03	Bank- und andere Gebühren	1'200		1'200		1'026.11
3133.00	Informatik-Nutzungsaufwand	5'230		4'560		4'983.35
3134.00	Sachversicherungsprämien	1'200		1'200		1'091.40
3150.00	Unterhalt Büromöbel und -geräte	250		2'250		
3153.00	Informatik-Unterhalt (Hardware)	750		750		654.35
3158.00	Unterhalt immaterielle Anlagen	5'280		4'780		5'557.35

b) Erfolgsrechnung		Budget 2023		Budget 2022		Rechnung 2021	
		Aufwand	Ertrag	Aufwand	Ertrag	Aufwand	Ertrag
3161.00	Mieten	900				891.72	
3170.00	Reisekosten und Spesen	250		250		198.50	
3199.00	Übriger Betriebsaufwand	30		30		3.35	
3611.00	Serviceleistung Steuerbezug	34'900		34'900		35'775.30	
3910.00	Interne Verrechnung von Dienstleistungen	1'460					
3910.02	Interne Verrechnung Soziallasten			70'580		1'098.17	
4210.00	Gebühren für Amtshandlungen		21'440		9'460		21'863.95
4260.00	Rückerstattungen Dritter		500		500		40.00
4260.01	Rückerstattungen Betriebskosten		25'000		20'000		30'962.70
4270.00	Bussen		22'000		20'000		22'369.50
4611.00	Entschädigungen von Kantonen und Konkordaten		200		200		
4612.00	Entschädigungen von Gemeinden und Gemeindeverbänden		65'360		60'610		60'649.80
022	Allgemeine Dienste, übrige	324'440	34'720	325'500	31'720	322'719.87	49'589.62
	Nettoaufwand		289'720		293'780		273'130.25
0220	Allgemeine Dienste, übrige	324'440	34'720	325'500	31'720	322'719.87	49'589.62
	Nettoaufwand		289'720		293'780		273'130.25
3010.00	Löhne des Verwaltungs- und Betriebspersonals	163'100		166'900		164'022.32	
3010.09	Erstattungen von Lohn des Verwaltungs- und Betriebspersonals					-18'809.70	
3050.00	AG-Beiträge AHV,IV,EO,ALV, VK	9'710				9'762.21	
3052.00	AG-Beiträge Pensionskasse	18'570				14'137.70	
3053.00	AG-Beiträge Unfallversicherung	3'600				3'619.06	
3054.00	AG-Beiträge Familienausgleichskasse	2'170				2'181.35	
3090.00	Aus- und Weiterbildung des Personals	3'000		3'600		300.00	
3099.00	Übriger Personalaufwand	690		690		237.60	
3100.00	Büromaterial	4'950		4'000		2'829.07	
3102.00	Drucksachen, Publikationen	7'000		7'000		6'893.90	
3103.00	Fachliteratur, Zeitschriften	1'300		1'300		824.00	
3110.00	Büromöbel und -geräte					564.10	
3118.00	Immaterielle Anlagen					13'990.25	
3130.00	Dienstleistungen Dritter	7'810		7'810		4'940.65	
3130.01	Telefongebühren	1'400		1'400		696.80	
3130.04	Baubewilligungsgebühren	40'000		40'000		62'976.25	
3133.00	Informatik-Nutzungsaufwand	20'130		18'210		16'325.62	
3134.00	Sachversicherungsprämien	2'380		2'380		2'339.05	
3150.00	Unterhalt Büromöbel und -geräte	950		4'450		726.95	
3153.00	Informatik-Unterhalt (Hardware)	750		750		134.40	
3158.00	Unterhalt immaterielle Anlagen	13'350		12'850		10'866.40	
3161.00	Mieten	700				674.64	
3170.00	Reisekosten und Spesen	250		250		40.00	
3300.60	Planmässige Abschreibungen Mobilien VV allgemeiner Haushalt	21'910		21'910		21'908.30	
3910.00	Interne Verrechnung von Dienstleistungen	720					
3910.02	Interne Verrechnung Soziallasten			32'000		538.95	
4210.00	Gebühren für Amtshandlungen		34'000		31'000		49'589.62
4260.00	Rückerstattungen Dritter		720		720		
029	Verwaltungsliegenschaften, übriges	55'780	13'450	66'660	13'450	64'348.15	13'300.00
	Nettoaufwand		42'330		53'210		51'048.15
0290	Verwaltungsliegenschaften, übriges	55'780	13'450	66'660	13'450	64'348.15	13'300.00
	Nettoaufwand		42'330		53'210		51'048.15
3101.00	Betriebs- und Verbrauchsmaterial	800		800		1'399.10	
3113.00	Hardware			9'000			
3120.00	Ver- und Entsorgung	20'570		20'570		17'665.35	
3134.00	Sachversicherungsprämien	2'140		2'140		2'147.50	
3144.00	Unterhalt Hochbauten	4'700		6'200		14'934.90	
3151.00	Unterhalt Apparate und Maschinen	300		300		998.45	
3300.30	Planmässige Abschreibungen Tiefbauten allg. Haushalt	1'780		1'780		1'784.85	
3300.40	Planmässige Abschreibungen Hochbauten, allgemeiner Haushalt	15'000		15'000		15'000.80	
3900.00	Interne Verrechnung von Material- und Warenbezügen	490		870		417.20	
3920.00	Interne Abgeltung Hauswartung	10'000		10'000		10'000.00	
4470.00	Pacht- und Mietzinse Liegenschaften VV		13'450		13'450		13'300.00
1	ÖFFENTLICHE ORDNUNG UND SICHERHEIT, VERTEIDIGUNG	698'960	348'710	646'660	318'610	675'059.47	372'984.70
	Nettoaufwand		350'250		328'050		302'074.77
11	Öffentliche Sicherheit	108'930		88'910		90'459.65	
	Nettoaufwand		108'930		88'910		90'459.65

b) Erfolgsrechnung		Budget 2023	Budget 2022	Rechnung 2021		
	Aufwand	Ertrag	Aufwand	Ertrag	Aufwand	Ertrag
111	Polizei	108'930		88'910	90'459.65	
	Nettoaufwand		108'930	88'910		90'459.65
1110	Polizei	108'930		88'910	90'459.65	
	Nettoaufwand		108'930	88'910		90'459.65
3101.00	Betriebs-, Verbrauchsmaterial	400	400			
3161.00	Mieten	100	100			
3612.00	Zuschuss an Regionalpolizei	107'710	87'830		89'849.85	
3900.00	Interne Verrechnung von Material- und Warenbezügen	720	580		609.80	
14	Allgemeines Rechtswesen	124'460	88'000	134'170	88'000	117'937.70
	Nettoaufwand		36'460	46'170		27'910.60
140	Allgemeines Rechtswesen	124'460	88'000	134'170	88'000	117'937.70
	Nettoaufwand		36'460	46'170		27'910.60
1400	Allgemeines Rechtswesen	124'460	88'000	134'170	88'000	117'937.70
	Nettoaufwand		36'460	46'170		27'910.60
3010.00	Löhne Verwaltungs- und Betriebspersonal	59'850	60'400		58'547.61	
3010.09	Erstattungen von Lohn des Verwaltungs- und Betriebspersonals				-5'374.20	
3050.00	AG-Beiträge AHV,IV,EO,ALV,VK	3'590			3'507.03	
3052.00	AG-Beiträge an Pensionskassen	6'090			4'631.04	
3053.00	AG-Beiträge Unfallversicherung	1'350			1'325.20	
3054.00	AG-Beiträge Familienausgleichskasse	800			783.64	
3090.00	Aus- und Weiterbildung des Personals	300	300			
3099.00	Übriger Personalaufwand	170	170			
3100.00	Büromaterial	2'220	1'600		652.56	
3120.00	Ver- und Entsorgung				851.80	
3130.00	Dienstleistungen Dritter	24'240	24'240		16'479.25	
3134.00	Sachversicherungsprämien	300	300		799.45	
3150.00	Unterhalt Büromöbel und Geräte	500	2'500			
3153.00	Informatik-Unterhalt (Hardware)	1'000	1'000		179.25	
3158.00	Unterhalt immaterielle Anlagen	7'710	6'910		7'773.56	
3161.00	Mieten	450			449.76	
3170.00	Reisekosten und Spesen	100	100			
3320.90	Planmässige Abschreibungen übrige immaterielle Anlagen allgemeiner Haushalt		10'100		10'103.35	
3612.00	Beitrag an Reg. Zivilstandsamt	15'530	15'470		17'038.80	
3910.00	Interne Verrechnung von Dienstleistungen	260				
3910.02	Interne Verrechnung Soziallasten		11'080		189.60	
4210.00	Gebühren für Amtshandlungen		22'800	22'800		25'169.10
4270.00	Bussen		200	1'200		
4612.00	Regionales Betreibungsamt		65'000	64'000		64'858.00
15	Feuerwehr	412'040	259'510	366'610	229'410	415'541.32
	Nettoaufwand		152'530	137'200		146'063.21
150	Feuerwehr	412'040	259'510	366'610	229'410	415'541.32
	Nettoaufwand		152'530	137'200		146'063.21
1500	Feuerwehr	203'980	51'450	184'450	47'250	198'052.06
	Nettoaufwand		152'530	137'200		146'063.21
3130.00	Dienstleistungen Dritter	1'000	1'000		392.55	
3134.00	Sachversicherungsprämien	500	500			
3144.00	Unterhalt Hochbauten	2'000	2'000		931.55	
3169.00	Übrige Mieten und Benützungskosten	1'000	1'000			
3181.00	Tatsächliche Forderungsverluste	1'000	1'000		758.20	
3181.09	Eingang abgeschriebener Forderungen				-544.10	
3300.60	Planmässige Abschreibungen Mobilien VV, allgemeiner Haushalt	5'880	3'760		3'756.55	
3612.01	Hydrantenentschädigung	75'200	75'200		75'200.00	
3612.02	Beitrag an gemeinsame Feuerwehr Gontenschwil-Zetzwil	115'480	98'980		115'936.61	
3900.00	Interne Verrechnung von Material- und Warenbezügen	1'920	1'010		1'620.70	
4200.00	Feuerwehrsteuern		44'700	40'500		44'088.85
4260.00	Rückerstattungen Dritter, Dienstleistungen		2'000	2'000		3'150.00
4472.00	Vergütung für Benützungen Liegenschaften VV		4'750	4'750		4'750.00
1506	Regionale Feuerwehrorganisation	208'060	208'060	182'160	182'160	217'489.26
	Behörden und Kommissionen	8'920	8'920		8'700.00	
3010.00	Löhne des Verwaltungs- und Betriebspersonals	102'750	93'200		117'103.00	
3050.00	AG-Beiträge AHV,IV,EO,ALV,VK	740			833.97	
3053.00	AG-Beiträge Unfallversicherung	140			158.25	
3054.00	AG-Beiträge Familienausgleichskasse	170			186.32	
3099.00	Übriger Personalaufwand	2'500	7'500		1'741.50	

b) Erfolgsrechnung		Budget 2023		Budget 2022		Rechnung 2021
	Aufwand	Ertrag	Aufwand	Ertrag	Aufwand	Ertrag
3100.00	Büromaterial		1'450		1'918.25	
3101.00	Betriebs-, Verbrauchsmaterial		6'900		9'018.87	
3111.00	Maschinen, Geräte und Fahrzeuge		18'510		12'963.60	
3112.00	Kleider, Wäsche		19'280		14'314.55	
3130.00	Dienstleistungen Dritter		4'450		6'624.05	
3134.00	Sachversicherungsprämien		5'200		4'675.70	
3151.00	Unterhalt Apparate, Maschinen, Geräte, Fahrzeuge, Werkzeuge		17'050		17'848.00	
3160.00	Miete und Pacht Liegenschaften		7'250		7'250.00	
3161.00	Mieten, Benützungskosten Mobilien				769.20	
3170.00	Reisekosten und Spesen		4'500		6'054.00	
3611.00	Entschädigungen an den Kanton		4'800		4'536.00	
3612.00	Verwaltungsentschädigung		3'450		2'794.00	
3910.02	Interne Verrechnung Soziallasten			2'400		
4240.00	Benützungsgebühren und Dienstleistungen			2'000		6'212.50
4260.00	Rückerstattungen Dritter		500		500	4'260.35
4270.00	Feuerwehribussen		500		500	
4612.01	Gemeindebeitrag Gontenschwil		115'480		98'980	115'936.61
4612.02	Gemeindebeitrag Zetzwil		72'980		63'580	74'479.80
4631.00	Kantons- und AGV-Beiträge		16'600		16'600	16'600.00
16	Verteidigung		53'530		1'200	51'120.80
	Nettoaufwand			52'330		37'641.31
161	Militärische Verteidigung		11'500		11'500	11'283.70
	Nettoaufwand			11'500		11'283.70
1610	Militärische Verteidigung		11'500		11'500	11'283.70
	Nettoaufwand			11'500		11'283.70
3636.00	Beiträge an private Organisationen ohne Erwerbszweck		2'000		1'785.00	
3660.20	Planmässige Abschreibung Investitionsbeiträge allg. Haushalt an Gemeinden und Gemeindeverbände		9'500		9'498.70	
162	Zivile Verteidigung		42'030		1'200	39'837.10
	Nettoaufwand			40'830		26'357.61
1620	Zivilschutz		42'030		1'200	39'837.10
	Nettoaufwand			40'830		26'357.61
3010.00	Löhne des Verwaltungs- und Betriebspersonals		100			
3130.00	Dienstleistungen Dritter		600		251.10	
3134.00	Sachversicherungsprämien		1'160		1'186.15	
3144.00	Unterhalt Hochbauten				170.00	
3300.40	Planmässige Abschreibungen Hochbauten allg. Haushalt		4'250		4'254.50	
3612.00	Entschädigungen an Gemeinden und Gemeindeverbände		35'750		38'870	33'822.25
3660.20	Planmässige Abschreibung Investitionsbeiträge allg. Haushalt an Gemeinden und Gemeindeverbände		90		90	88.90
3900.00	Interne Verrechnung von Material- und Warenbezügen		80		390	64.20
3910.02	Interne Verrechnung Soziallasten			10		
4240.00	Benützungsgebühren und Dienstleistungen			1'200		1'200.00
4631.00	Beiträge vom Kanton					12'279.49
2	BILDUNG		2'576'930		107'830	2'405'358.42
	Nettoaufwand			2'469'100		2'313'020.89
21	Obligatorische Schule		2'306'800		97'830	2'106'064.97
	Nettoaufwand			2'208'970		2'022'007.44
211	Eingangsstufe		181'640		121'300	138'560.22
	Nettoaufwand			181'640		136'560.22
2110	Kindergarten		181'640		121'300	138'560.22
	Nettoaufwand			181'640		136'560.22
3090.00	Aus- und Weiterbildung des Personals			500		
3100.00	Büromaterial		520		516.96	
3103.00	Fachliteratur, Zeitschriften			200		
3104.01	Lehrmittel Kindergarten Unterdorf		3'450		3'610	3'692.80
3104.02	Lehrmittel Kindergarten Oberdorf		3'450		3'530	3'158.60
3104.03	Lehrmittel DAZ		400		400	599.05
3104.04	Lehrmittel Integrierte Heilpädagogik		500		500	505.05
3110.00	Büromöbel und -geräte, Schulmobiliar					5'419.45
3130.00	Dienstleistungen Dritter		800		800	689.10
3150.00	Unterhalt Schulmobiliar			1'000		

b) Erfolgsrechnung		Budget 2023		Budget 2022		Rechnung 2021	
		Aufwand	Ertrag	Aufwand	Ertrag	Aufwand	Ertrag
3151.00	Unterhalt Apparate, Maschinen, Geräte, Fahrzeuge, Werkzeuge			100			
3153.00	Informatik-Unterhalt (Hardware)					769.60	
3161.00	Mieten	1'420				1'421.76	
3170.00	Reisekosten und Spesen	980		1'010		46.35	
3170.01	Projektwoche	600		500		575.60	
3631.00	Beiträge an den Kanton	169'520		109'150		121'165.90	
4260.00	Rückerstattungen Dritter						2'000.00
212	Primarstufe	670'850	16'500	624'360	2'500	555'177.47	7'900.00
	Nettoaufwand		654'350		621'860		547'277.47
2120	Primarstufe	670'850	16'500	624'360	2'500	555'177.47	7'900.00
	Nettoaufwand		654'350		621'860		547'277.47
3010.00	Löhne Aufgabenhilfe	7'920		7'920		7'859.90	
3010.01	Löhne Dolmetscher	1'100		1'100		626.00	
3010.02	Löhne Randstundenbetreuung					4'680.05	
3010.03	Löhne Schulbibliothek	400		400			
3010.04	Löhne Mittagstischbetreuung	29'400		16'800			
3020.00	Löhne Lehrerschaft	7'330		8'380		7'050.05	
3050.00	AG-Beiträge AHV, IV, EO, ALV, VK					1'044.72	
3053.00	AG Beiträge Unfallversicherung					326.18	
3054.00	AG-Beiträge Familienausgleichskasse					233.46	
3100.00	Büromaterial	3'100				3'024.96	
3101.00	Betriebs-, Verbrauchsmaterial	50		50		1'463.90	
3101.01	Verbrauchsmaterial Mittagstisch	5'000					
3104.00	Lehrmittel allgemein	51'880		41'860		42'526.73	
3104.01	Technisch-textiles Gestalten	10'540		11'050		7'362.62	
3104.03	Randstundenbetreuung	300		300			
3104.04	Turnmaterial	3'000		3'000		2'940.35	
3111.00	Anschaffung Apparate, Maschinen, Geräte, Fahrzeuge, Werkzeuge TW	500		500		619.75	
3113.00	Hardware	27'000		6'830		10'124.80	
3130.00	Dienstleistungen Dritter	7'300		6'410		5'865.50	
3133.00	Informatik-Nutzungsaufwand	6'870		6'130		6'808.95	
3134.00	Sachversicherungsprämien	90		90		91.65	
3151.00	Unterhalt allgemein	1'000		8'000			
3151.01	Unterhalt TW / HW / Werken	600		600		322.30	
3151.02	Unterhalt PC, ext. Support	3'580		3'580		2'864.45	
3151.03	Revision Turngeräte	1'000		4'500		97.60	
3158.00	Unterhalt immaterielle Anlagen	1'100		1'100		1'018.50	
3161.00	Mieten	2'240				2'235.72	
3169.00	Eintritte Hallenbad	4'550		4'660		4'086.00	
3171.00	Schulreisen	5'050		5'070		1'125.95	
3171.01	Projektwoche	3'000		1'600		1'764.83	
3171.02	Klassenlager			11'000			
3612.00	Entschädigungen an Gemeinden und Gemeindeverbände	34'700		34'600		35'029.15	
3631.00	Beiträge an den Kanton	452'250		436'080		402'590.60	
3910.02	Interne Verrechnung Soziallasten			2'750		1'392.80	
4231.00	Kursgelder		2'500		2'500		7'335.00
4260.00	Rückerstattungen Dritter		14'000				565.00
213	Oberstufe	759'300		753'090		641'123.50	
	Nettoaufwand		759'300		753'090		641'123.50
2130	Oberstufe	759'300		753'090		641'123.50	
	Nettoaufwand		759'300		753'090		641'123.50
3612.01	Schulgelder an Gemeinden	469'150		443'170		369'746.10	
3631.00	Beiträge an den Kanton	290'150		309'920		271'377.40	
214	Musikschulen	38'940		41'360		35'643.30	
	Nettoaufwand		38'940		41'360		35'643.30
2140	Musikschulen	38'940		41'360		35'643.30	
	Nettoaufwand		38'940		41'360		35'643.30
3104.00	Lehrmittel					490.80	
3151.00	Unterhalt Apparate, Maschinen,	650		650		180.00	
3612.00	Entschädigungen an Gemeinden und Gemeindeverbände	38'290		40'710		34'972.50	
217	Schulliegenschaften	524'540	74'830	490'990	74'830	623'535.23	74'157.53
	Nettoaufwand		449'710		416'160		549'377.70
2170	Schulliegenschaften	524'540	74'830	490'990	74'830	623'535.23	74'157.53
	Nettoaufwand		449'710		416'160		549'377.70
3010.00	Löhne des Verwaltungs- und Betriebspersonals	168'690		162'230		170'548.92	

b) Erfolgsrechnung		Budget 2023		Budget 2022		Rechnung 2021	
		Aufwand	Ertrag	Aufwand	Ertrag	Aufwand	Ertrag
3050.00	AG-Beiträge AHV, IV, EO, ALV, VK	10'910				11'026.09	
3052.00	AG-Beiträge Pensionskasse	15'800				16'445.57	
3053.00	AG-Beiträge Unfallversicherung	3'980				4'023.73	
3054.00	AG-Beiträge Familienausgleichskasse	2'440				2'463.34	
3090.00	Aus- und Weiterbildung des Personals	500		500		105.00	
3099.00	Übriger Personalaufwand	80		80		595.00	
3101.00	Betriebs-, Verbrauchsmaterial	30'000		27'000		28'346.42	
3111.00	Maschinen, Geräte und Fahrzeuge	6'690		980		1'845.65	
3120.00	Ver- und Entsorgung	92'170		81'170		84'922.68	
3130.00	Telefongebühren	1'190		1'190		983.30	
3133.00	Informatik-Nutzungsaufwand					206.77	
3134.00	Sachversicherungsprämien	12'650		12'650		13'806.40	
3144.01	Baulicher Unterhalt Husmattschulhaus	14'000		14'000		12'168.75	
3144.02	Baulicher Unterhalt Husmattturnhalle	10'000		10'000		43'133.80	
3144.03	Baulicher Unterhalt Primarschulhaus	10'200		10'000		36'749.11	
3144.04	Baulicher Unterhalt MZH	10'000		13'000		32'057.30	
3144.05	Baulicher Unterhalt Schulhaus OD	4'700		3'000		3'457.30	
3144.06	Baulicher Unterhalt Schulhaus UD	2'000		2'000		3'581.25	
3144.07	Baulicher Unterhalt Aussenanlagen	17'500		12'500		30'524.10	
3150.00	Unterhalt Schulmobiliar	2'000		2'000			
3151.00	Unterhalt Apparate, Maschinen, Geräte, Fahrzeuge, Werkzeuge					2'195.65	
3170.00	Reisekosten und Spesen	500		500		280.00	
3300.10	Planmässige Abschreibungen Strassen / Verkehrswege	4'270		4'270		4'274.25	
3300.40	Planmässige Abschreibungen Hochbauten, allgemeiner Haushalt	95'460		95'460		95'455.95	
3300.60	Planmässige Abschreibungen Mobilien VV allgemeiner Haushalt					16'962.65	
3900.00	Interne Verrechnung von Material- und Warenbezügen	8'070		9'610		6'803.80	
3910.00	Interne Verrechnung von Dienstleistungen	740					
3910.02	Interne Verrechnung Soziallasten			28'850		572.45	
4240.00	Benützungsgebühren und Dienstleistungen		3'000		3'000		1'460.00
4260.00	Rückerstattungen Dritter		4'900		4'900		7'273.53
4472.00	Vergütung für Benützungen Schulliegenschaften		30'930		30'930		29'424.00
4920.01	Anteil Kultur		12'000		12'000		12'000.00
4920.02	Anteil Sport		14'000		14'000		14'000.00
4920.03	Hauswartung Gemeindehaus		10'000		10'000		10'000.00
219	Obligatorische Schule, übriges	131'530	6'500	122'230		112'025.25	
	Nettoaufwand		125'030		122'230		112'025.25
2190	Schulleitung und Schulverwaltung	101'430		104'530		100'279.55	
	Nettoaufwand		101'430		104'530		100'279.55
3000.00	Löhne, Tag- und Sitzungsgelder an Behörden und Kommissionen	4'500		4'500		10'800.00	
3000.01	Sitzungsgelder Arbeitsgruppe Neuorganisation Führungsstruktur					2'897.35	
3010.00	Löhne Schulverwaltung	32'640		34'460		30'602.50	
3050.00	AG-Beiträge AHV, IV, EO, ALV, VK	2'550				2'388.10	
3052.00	AG-Beitrag Pensionskasse	3'540				3'274.20	
3053.00	AG-Beiträge Unfallversicherung	890				835.95	
3054.00	AG-Beiträge Familienausgleichskasse	570				533.65	
3090.00	Aus- und Weiterbildung des Personals	3'300		2'800		1'180.00	
3091.00	Personalwerbung	200		200		330.00	
3100.00	Büromaterial	1'000		1'250		271.30	
3109.00	Übriger Material- und Warenaufwand	470		470			
3130.00	Dienstleistungen Dritter	920		800		1'201.05	
3133.00	Informatik-Nutzungsaufwand					51.70	
3134.00	Versicherungsprämien	180		180		155.55	
3170.00	Reisekosten und Spesen Kompetenzsumme	2'000		2'000		2'061.05	
3631.00	Beiträge an den Kanton	45'470		45'730		41'544.15	
3632.01	Kulturbatzen Primarschule	3'200		3'200		2'131.05	
3910.02	Interne Verrechnung Soziallasten			8'940		21.95	
2191	Volksschule Sonstiges	30'100	6'500	17'700		11'745.70	
	Nettoaufwand		23'600		17'700		11'745.70
3104.00	Lehrerbibliothek	600		600		52.65	
3134.00	Sachversicherungsprämien	450		450		500.90	
3170.00	Anlässe und Spesen	8'200		10'650		6'625.00	
3170.02	Schülerabonnemente	6'000		6'000		4'567.15	
3171.00	Skilager	14'850					
4260.00	Rückerstattungen Dritter		6'500				
22	Sonderschulen	90'000	10'000	90'000	9'300	96'961.45	8'280.00
	Nettoaufwand		80'000		80'700		88'681.45

b) Erfolgsrechnung		Budget 2023		Budget 2022		Rechnung 2021	
	Aufwand	Ertrag	Aufwand	Ertrag	Aufwand	Ertrag	
220	Sonderschulen	90'000	10'000	90'000	9'300	96'961.45	8'280.00
	Nettoaufwand		80'000		80'700		88'681.45
2200	Sonderschulen	90'000	10'000	90'000	9'300	96'961.45	8'280.00
	Nettoaufwand		80'000		80'700		88'681.45
3100.00	Büromaterial					491.45	
3614.00	Schulgelder an Sonderschulen	90'000		90'000		96'470.00	
4260.00	Elternbeiträge		10'000		9'300		8'280.00
23	Berufliche Grundbildung	180'000		180'000		202'207.00	
	Nettoaufwand		180'000		180'000		202'207.00
230	Berufliche Grundbildung	180'000		180'000		202'207.00	
	Nettoaufwand		180'000		180'000		202'207.00
2300	Berufliche Grundbildung	180'000		180'000		202'207.00	
	Nettoaufwand		180'000		180'000		202'207.00
3631.00	Schulgelder an kant. Schulen	110'000		110'000		113'857.00	
3634.00	Schulgelder an Berufsschulen	70'000		70'000		88'350.00	
29	Übriges Bildungswesen	130		130		125.00	
	Nettoaufwand		130		130		125.00
299	Bildung, übriges	130		130		125.00	
	Nettoaufwand		130		130		125.00
2990	Bildung, übriges	130		130		125.00	
	Nettoaufwand		130		130		125.00
3636.00	Beiträge an private Organisationen ohne Erwerbszweck	130		130		125.00	
3	KULTUR, SPORT UND FREIZEIT	201'670	1'280	224'410	3'700	183'266.05	1'604.00
	Nettoaufwand		200'390		220'710		181'662.05
31	Kulturerbe	22'490		23'260		17'802.10	
	Nettoaufwand		22'490		23'260		17'802.10
311	Museen und bildende Kunst	22'420		23'190		17'732.10	
	Nettoaufwand		22'420		23'190		17'732.10
3110	Museen und bildende Kunst	22'420		23'190		17'732.10	
	Nettoaufwand		22'420		23'190		17'732.10
3000.00	Kommissionen	6'290		6'290		4'407.45	
3010.00	Löhne des Verwaltungs- und Betriebspersonals	3'000		3'000		2'952.55	
3100.00	Büromaterial	600		600			
3101.00	Betriebs-, Verbrauchsmaterial	1'200		1'000		969.30	
3102.00	Drucksachen, Publikationen	1'100		600		421.40	
3110.00	Büromöbel und -geräte	400		1'000			
3120.00	Ver- und Entsorgung Liegenschaften VV	3'500		3'000		2'043.00	
3130.00	Dienstleistungen Dritter	610		600		41.00	
3134.00	Sachversicherungsprämien	900		900		899.45	
3144.00	Unterhalt Hochbauten	1'000		1'000		2'748.80	
3150.00	Unterhalt Büromöbel und -geräte	400		1'000		430.80	
3170.00	Reisekosten und Spesen	1'000		1'000		465.30	
3635.00	Beitrag an Museumskommission	2'000		2'000		2'000.00	
3900.00	Interne Verrechnung von Material- und Warenbezüge	420		300		353.05	
3910.02	Interne Verrechnung Soziallasten			900			
312	Denkmalpflege und Heimatschutz	70		70		70.00	
	Nettoaufwand		70		70		70.00
3120	Denkmalpflege und Heimatschutz	70		70		70.00	
	Nettoaufwand		70		70		70.00
3109.00	Übriger Material- und Warenaufwand	70		70		70.00	
32	Kultur, übrige	63'820	1'280	77'780	3'700	59'339.31	1'604.00
	Nettoaufwand		62'540		74'080		57'735.31
321	Bibliotheken	23'020		20'980		18'259.90	
	Nettoaufwand		23'020		20'980		18'259.90
3210	Bibliotheken	23'020		20'980		18'259.90	
	Nettoaufwand		23'020		20'980		18'259.90
3000.00	Kommissionen	800		800		500.00	

b) Erfolgsrechnung		Budget 2023		Budget 2022		Rechnung 2021
	Aufwand	Ertrag	Aufwand	Ertrag	Aufwand	Ertrag
3010.00	Löhne des Verwaltungs- und Betriebspersonals	9'800		8'700		8'740.90
3050.00	AG-Beiträge AHV, IV, EO, ALV, VK	670				599.70
3053.00	AG-Beiträge Unfallversicherung	260				230.55
3054.00	AG-Beiträge Familienausgleichskasse	150				134.00
3090.00	Aus- und Weiterbildung des Personals	900		200		
3100.00	Büromaterial	1'200		1'200		302.65
3103.00	Fachliteratur, Zeitschriften	5'500		5'500		5'475.70
3113.00	Hardware					1'856.55
3130.00	Dienstleistungen Dritter	1'400		1'400		193.10
3133.00	Informatik-Nutzungsaufwand	2'200		2'200		196.00
3134.00	Sachversicherungsprämien	40		40		30.75
3170.00	Reisekosten und Spesen	100		100		
3910.02	Interne Verrechnung Soziallasten			840		
322	Konzert und Theater	9'410	780	16'420	3'200	14'283.60
	Nettoaufwand		8'630		13'220	12'814.60
3220	Konzert und Theater	9'410	780	16'420	3'200	14'283.60
	Nettoaufwand		8'630		13'220	12'814.60
3000.00	Kulturkommission	3'600		4'100		4'190.00
3100.00	Büromaterial	1'800		1'950		2'405.30
3101.00	Betriebs-, Verbrauchsmaterial	1'650		3'650		2'447.40
3130.00	Dienstleistungen Dritter	1'650		5'700		4'395.30
3134.00	Sachversicherungsprämien	20		20		13.60
3170.00	Reisekosten und Spesen	690		590		832.00
3910.02	Interne Verrechnung Soziallasten			410		
4240.00	Eintritte				1'400	445.00
4260.00	Rückerstattungen Dritter		780		1'800	1'024.00
329	Kultur, übriges	31'390	500	40'380	500	26'795.81
	Nettoaufwand		30'890		39'880	26'660.81
3290	Kultur, übriges	31'390	500	40'380	500	26'795.81
	Nettoaufwand		30'890		39'880	26'660.81
3000.00	Kommissionen					1'800.00
3050.00	AG-Beiträge AHV, IV, EO, ALV, VK					59.07
3053.00	AG-Beiträge Unfallversicherung					15.55
3054.00	AG-Beiträge Familienausgleichskasse					13.19
3100.00	Büromaterial	100		100		
3101.00	Betriebs-, Verbrauchsmaterial	600		600		
3130.00	Literaturtage, Dienstl. Dritter	3'100		3'100		3'814.75
3635.01	Beitrag an Musik- und Gesangsverein	6'700		6'700		700.00
3635.02	Übrige Beiträge	570		570		420.00
3636.00	Beiträge an private Organisationen ohne Erwerbszweck			10'000		
3660.20	Planmässige Abschreibung Investitionsbeiträge allg. Haushalt an Gemeinden und Gemeindeverbände	6'110		6'110		6'111.85
3900.00	Interne Verrechnung von Material- und Warenbezügen	2'210		1'200		1'861.40
3920.00	Interne Abgeltung Schulanlagen	12'000		12'000		12'000.00
4260.00	Rückerstattungen Dritter		500		500	135.00
33	Medien	2'400		2'400		2'400.00
	Nettoaufwand		2'400		2'400	2'400.00
332	Massenmedien	2'400		2'400		2'400.00
	Nettoaufwand		2'400		2'400	2'400.00
3320	Massenmedien	2'400		2'400		2'400.00
	Nettoaufwand		2'400		2'400	2'400.00
3102.00	Beitrag an Dorfheftli	2'400		2'400		2'400.00
34	Sport und Freizeit	108'670		116'680		99'438.94
	Nettoaufwand		108'670		116'680	99'438.94
341	Sport	73'150		74'350		73'902.80
	Nettoaufwand		73'150		74'350	73'902.80
3410	Sport	73'150		74'350		73'902.80
	Nettoaufwand		73'150		74'350	73'902.80
3112.00	Ver- und Entsorgung Liegenschaften VV	2'900		2'900		2'266.90
3134.00	Sachversicherungsprämien	950		950		833.00
3144.00	Unterhalt Hochbauten	2'500		2'500		4'001.85
3300.30	Planmässige Abschreibungen Tiefbauten allg. Haushalt	23'500		23'500		23'501.05
3635.00	Beitrag an Sportanlage FC	29'300		29'300		29'300.00

b) Erfolgsrechnung		Budget 2023	Budget 2022	Rechnung 2021	
	Aufwand	Ertrag	Ertrag	Aufwand	Ertrag
3900.00	Interne Verrechnung von Material- und Warenbezüge		1'200		
3920.00	Interne Abgeltung Schulanlagen	14'000	14'000	14'000.00	
342	Freizeit				
	Nettoaufwand	35'520	42'330	25'536.14	25'536.14
3420	Freizeit				
	Nettoaufwand	35'520	42'330	25'536.14	25'536.14
3000.00	Behörden, Kommissionen	2'000	2'000	1'435.00	
3101.00	Betriebs-, Verbrauchsmaterial	2'000	2'000	733.05	
3134.00	Sachversicherungsprämien	10	10	6.50	
3140.00	Rasenpflege öffentliche Anlagen	500	500	387.70	
3141.00	Unterhalt Strassen / Verkehrswege	1'980	1'980	1'684.40	
3144.00	Spielplatz Husmatt	2'040	3'110	2'991.25	
3170.00	Spielplatzfest	1'000	700	444.04	
3300.30	Planmässige Abschreibungen Tiefbauten, allgemeiner Haushalt	5'310	5'310	5'305.65	
3612.00	Ferienpass Homberg	1'000	1'000		
3612.01	Beitrag an OG für Waldstrassen	4'800			
3900.00	Interne Verrechnung von Material- und Warenbezüge	14'880	25'720	12'548.55	
35	Kirchen und religiöse Angelegenheiten				
	Nettoaufwand	4'290	4'290	4'285.70	4'285.70
350	Kirchen und religiöse Angelegenheiten				
	Nettoaufwand	4'290	4'290	4'285.70	4'285.70
3500	Kirchen und religiöse Angelegenheiten				
	Nettoaufwand	4'290	4'290	4'285.70	4'285.70
3660.20	Planmässige Abschreibung Investitionsbeiträge allg. Haushalt an Gemeinden und Gemeindeverbände	4'290	4'290	4'285.70	
4	GESUNDHEIT				
	Nettoaufwand	340'160	398'640	348'029.60	348'029.60
41	Spitäler, Kranken- und Pflegeheime				
	Nettoaufwand	226'000	286'000	242'533.00	242'533.00
412	Kranken-, Alters- und Pflegeheime				
	Nettoaufwand	226'000	286'000	242'533.00	242'533.00
4120	Kranken-, Alters- und Pflegeheime				
	Nettoaufwand	226'000	286'000	242'533.00	242'533.00
3631.00	Beiträge an Kanton	220'000	280'000	235'152.50	
3634.00	Beiträge an öffentliche Unternehmungen	6'000	6'000	7'380.50	
42	Ambulante Krankenpflege				
	Nettoaufwand	98'160	96'650	91'187.40	91'187.40
421	Ambulante Krankenpflege				
	Nettoaufwand	98'160	96'650	91'187.40	91'187.40
4210	Ambulante Krankenpflege				
	Nettoaufwand	98'160	96'650	91'187.40	91'187.40
3130.00	Beitrag an Spitex-Verein	85'080	83'450	79'445.90	
3612.00	Mütter- und Väterberatung	12'960	13'080	11'621.50	
3636.00	Beiträge an private Organisationen ohne Erwerbszweck	120	120	120.00	
43	Gesundheitsprävention				
	Nettoaufwand	16'000	15'990	14'309.20	14'309.20
432	Krankheitsbekämpfung, übrige				
	Nettoaufwand	4'500	4'500	2'265.55	2'265.55
4320	Krankheitsbekämpfung, übrige				
	Nettoaufwand	4'500	4'500	2'265.55	2'265.55
3636.00	Beiträge an private Unternehmungen ohne Erwerbszweck	4'500	4'500	2'265.55	

b) Erfolgsrechnung		Budget 2023		Budget 2022		Rechnung 2021
	Aufwand	Ertrag	Aufwand	Ertrag	Aufwand	Ertrag
433	Schulgesundheitsdienst	10'340		10'330		10'940.40
	Nettoaufwand		10'340		10'330	10'940.40
4330	Schulgesundheitsdienst	10'340		10'330		10'940.40
	Nettoaufwand		10'340		10'330	10'940.40
3010.00	Löhne Schularzt, Schulzahnpflege-Helferinnen	2'160		2'160		1'653.85
3050.00	AG-Beiträge AHV, IV, EO, ALV, VK	140				107.35
3053.00	Schüler-Unfallversicherung	50				41.20
3054.00	AG-Beiträge Familienausgleichskasse	30				24.00
3090.00	Aus- und Weiterbildung des Personals	200		200		
3101.00	Betriebs-, Verbrauchsmaterial	250		250		
3134.00	Sachversicherungsprämien	10		10		7.00
3136.00	Honorare Zahnärzte und Schularzt	7'400		7'400		9'060.60
3170.00	Reisekosten und Spesen	100		100		46.40
3910.02	Interne Verrechnung Soziallasten			210		
434	Lebensmittelkontrolle	1'160		1'160		1'103.25
	Nettoaufwand		1'160		1'160	1'103.25
4340	Lebensmittelkontrolle	1'160		1'160		1'103.25
	Nettoaufwand		1'160		1'160	1'103.25
3010.00	Löhne des Verwaltungs- und Betriebspersonals	1'000		1'000		1'000.00
3099.00	Übriger Personalaufwand	100		100		100.00
3101.00	Betriebs-, Verbrauchsmaterials	50		50		
3134.00	Sachversicherungsprämien	10		10		3.25
5	SOZIALE SICHERHEIT	1'526'940	226'400	1'472'510	171'900	1'501'441.40
	Nettoaufwand		1'300'540		1'300'610	1'267'698.45
53	Alter + Hinterlassene	19'260	2'400	18'890	1'900	17'722.46
	Nettoaufwand		16'860		16'990	14'727.96
531	Alters- und Hinterlassenenversicherung AHV	14'600	2'400	14'230	1'900	13'872.91
	Nettoaufwand		12'200		12'330	10'878.41
5310	Alters- und Hinterlassenenversicherung AHV	14'600	2'400	14'230	1'900	13'872.91
	Nettoaufwand		12'200		12'330	10'878.41
3010.00	Löhne des Verwaltungs- und Betriebspersonals	11'450		11'280		11'267.13
3050.00	AG-Beiträge AHV,IV,EO,ALV,VK	740				731.25
3052.00	AG-Beiträge an Pensionskassen	1'050				867.96
3053.00	AG-Beiträge Unfallversicherung	290				283.80
3054.00	AG-Beiträge Familienausgleichskasse	170				163.42
3100.00	Büromaterial	70		70		
3130.00	Dienstleistungen Dritter	780		780		482.55
3158.00	Unterhalt immaterielle Anlagen					40.50
3910.00	Interne Verrechnung von Dienstleistungen	50				
3910.02	Interne Verrechnung Soziallasten			2'100		36.30
4260.00	Rückerstattungen Dritter		400		400	381.60
4611.00	Entschädigungen des Kantons		2'000		1'500	2'612.90
535	Leistungen an das Alter	4'660		4'660		3'849.55
	Nettoaufwand		4'660		4'660	3'849.55
5350	Leistungen an das Alter	4'660		4'660		3'849.55
	Nettoaufwand		4'660		4'660	3'849.55
3100.00	Büromaterial	300		300		
3170.00	Reisekosten und Spesen	2'400		2'400		1'889.55
3171.00	Seniorenflug	1'500		1'500		1'500.00
3636.00	Beiträge an private Organisationen ohne Erwerbszweck	460		460		460.00
54	Familie und Jugend	77'170	12'000	91'570	10'000	86'861.13
	Nettoaufwand		65'170		81'570	73'891.28
543	Alimentenbevorschussung und -inkasso	60'000	12'000	74'450	10'000	73'925.08
	Nettoaufwand		48'000		64'450	61'436.33
5430	Alimentenbevorschussung und -inkasso	60'000	12'000	74'450	10'000	73'925.08
	Nettoaufwand		48'000		64'450	61'436.33
3010.00	Löhne des Verwaltungs- und Betriebspersonals	8'470		8'110		8'603.15
3050.00	AG-Beiträge AHV,IV,EO,ALV,VK	550				558.43
3052.00	AG-Beiträge an Pensionskassen	610				460.18
3053.00	AG-Beiträge Unfallversicherung	210				214.71
3054.00	AG-Beiträge Familienausgleichskasse	120				124.81
3637.00	Vorschüsse Kinderalimente	50'000		65'000		63'937.40
3910.00	Interne Verrechnung von Dienstleistungen	40				

b) Erfolgsrechnung		Budget 2023		Budget 2022		Rechnung 2021	
		Aufwand	Ertrag	Aufwand	Ertrag	Aufwand	Ertrag
3910.02	Interne Verrechnung Soziallasten			1'340		26.40	
4260.00	Rückerstattungen Kinderalimente		12'000		10'000		12'488.75
544	Jugendschutz	6'910		6'970		10'685.00	
	Nettoaufwand		6'910		6'970		10'685.00
5440	Jugendschutz	6'910		6'970		10'685.00	
	Nettoaufwand		6'910		6'970		10'685.00
3636.00	Betriebsbeitrag	6'910		6'970		10'685.00	
545	Leistungen an Familien	10'260		10'150		2'251.05	481.10
	Nettoaufwand		10'260		10'150		1'769.95
5450	Leistungen an Familien	10'260		10'150		2'251.05	481.10
	Nettoaufwand		10'260		10'150		1'769.95
3130.00	Beiträge an Institutionen	260		150		253.55	
3637.01	Familienergänzende Kinderbetreuung	10'000		10'000		1'997.50	
4630.00	Beiträge vom Bund						481.10
57	Sozialhilfe und Asylwesen	1'430'510	212'000	1'362'050	160'000	1'396'857.81	217'778.60
	Nettoaufwand		1'218'510		1'202'050		1'179'079.21
572	Wirtschaftliche Hilfe	418'320	120'000	418'960	100'000	521'412.11	139'307.60
	Nettoaufwand		298'320		318'960		382'104.51
5720	Gesetzliche wirtschaftliche Hilfe	418'320	120'000	418'960	100'000	521'412.11	139'307.60
	Nettoaufwand		298'320		318'960		382'104.51
3010.00	Löhne des Verwaltungs- und Betriebspersonals	14'700		15'590		15'705.57	
3010.09	Erstattungen von Lohn des Verwaltungs- und Betriebspersonals					-2'687.10	
3050.00	AG-Beiträge AHV, IV, EO, ALV, VK	860				916.13	
3052.00	AG-Beiträge an Pensionskassen	2'130				1'625.28	
3053.00	AG-Beiträge Unfallversicherung	300				324.40	
3054.00	AG-Beiträge Familienausgleichskasse	200				204.73	
3103.00	Fachliteratur, Zeitschriften	70		70		74.00	
3631.00	Beiträge an den Kanton					2'896.00	
3637.00	Materielle Hilfe CH/Ausländer	400'000		400'000		501'268.15	
3637.01	Materielle Hilfe ZUG/Abkommen					1'031.50	
3910.00	Interne Verrechnung von Dienstleistungen	60					
3910.02	Interne Verrechnung Soziallasten			3'300		53.45	
4260.00	Rückerstattungen Mat. Hilfe		120'000		100'000		139'307.60
573	Asylwesen	85'000	85'000	55'000	55'000	70'568.55	70'771.00
	Nettoertrag					202.45	
5730	Asylwesen	85'000	85'000	55'000	55'000	70'568.55	70'771.00
	Nettoertrag					202.45	
3130.00	Dienstleistungen Dritter	5'000		5'000		2'737.50	
3637.00	Beiträge an Asylbewerber	50'000		10'000		12'645.00	
3637.01	Beiträge an anerkannte Flüchtlinge	30'000		40'000		55'186.05	
4260.00	Rückerstattungen Asylbewerber		5'000		9'000		9'574.90
4260.01	Rückerstattungen Flüchtlinge		3'000		6'000		15'739.45
4610.00	Entschädigungen vom Bund Asylbewerber		48'100				
4610.01	Entschädigungen vom Bund Flüchtlinge		28'900		40'000		45'456.65
579	Fürsorge, übriges	927'190	7'000	888'090	5'000	804'877.15	7'700.00
	Nettoaufwand		920'190		883'090		797'177.15
5790	Fürsorge, übriges	927'190	7'000	888'090	5'000	804'877.15	7'700.00
	Nettoaufwand		920'190		883'090		797'177.15
3612.00	Sozialdienst des Bezirks Kulm	307'200		273'100		226'525.00	
3631.00	Beiträge an den Kanton	540'500		510'400		492'342.15	
3636.00	Beiträge an private Organisationen ohne Erwerbszweck	14'490		14'590		1'010.00	
3637.00	Beiträge an private Haushalte	5'000		10'000			
3637.01	Säumige Prämienzahler	60'000		80'000		85'000.00	
4260.00	Rückerstattungen Dritter		7'000		5'000		7'700.00
6	VERKEHR UND NACHRICHTENÜBERMITTLUNG	778'530	49'300	697'700	49'300	811'875.67	49'571.43
	Nettoaufwand		729'230		648'400		762'304.24
61	Strassenverkehr	766'010	24'300	685'180	24'300	771'356.42	27'286.70
	Nettoaufwand		741'710		660'880		744'069.72

b) Erfolgsrechnung		Budget 2023		Budget 2022		Rechnung 2021	
		Aufwand	Ertrag	Aufwand	Ertrag	Aufwand	Ertrag
613	Kantonsstrassen, übrige Nettoaufwand	75'750	20'000 55'750	75'750	20'000 55'750	73'429.70	23'874.30 49'555.40
6130	Kantonsstrassen, übrige Nettoaufwand	75'750	20'000 55'750	75'750	20'000 55'750	73'429.70	23'874.30 49'555.40
3101.00	Betriebs-, Verbrauchsmaterial	8'000		8'000		5'833.40	
3141.00	Unterhalt Strassen / Verkehrswege	25'900		25'900		25'780.05	
3141.01	Entwässerung Kantonsstrassen	8'700		8'700		8'661.60	
3660.10	Planmässige Abschreibung Investitionsbeiträge allg. Haushalt an den Kanton	33'150		33'150		33'154.65	
4611.00	Entschädigungen vom Kanton		20'000		20'000		23'874.30
615	Gemeindestrassen Nettoaufwand	690'260	4'300 685'960	609'430	4'300 605'130	697'926.72	3'412.40 694'514.32
6150	Gemeindestrassen Nettoaufwand	690'260	4'300 685'960	609'430	4'300 605'130	697'926.72	3'412.40 694'514.32
3050.00	AG-Beiträge AHV, IV, EO, ALV, VK	910				905.93	
3052.00	AG-Beiträge Pensionskasse	280				284.00	
3053.00	AG-Beiträge Unfallversicherung	630				629.39	
3054.00	AG-Beiträge Familienausgleichskasse	200				202.44	
3101.00	Betriebs-, Verbrauchsmaterial	35'000		40'500		32'445.73	
3102.00	Drucksachen, Publikationen	500		500			
3111.00	Anschaffung Apparate, Maschinen, Geräte, Fahrzeuge, Werkzeuge	39'700		2'700		2'154.00	
3120.00	Ver- und Entsorgung	20'000		30'000		17'970.10	
3130.00	Dienstleistungen Dritter	4'260		4'260		2'912.30	
3132.00	Honorare externe Berater, Gutachter, Fachexperten etc.	2'000		2'000			
3134.00	Sachversicherungsprämien	1'500		1'500		1'452.90	
3141.00	Unterhalt Strassen	100'000		100'000		181'436.25	
3141.01	Strassenschächte	15'000		25'000		12'355.80	
3141.02	Strassenbeleuchtung	20'000		23'500		18'784.30	
3141.03	Winterdienst	20'000		20'000		35'149.00	
3141.04	Strassenentwässerung	14'100		12'100		14'413.45	
3151.00	Übriger Unterhalt	3'000		3'000		3'521.10	
3151.01	Unterhalt Dorfschmuck	1'000		1'000		792.65	
3151.02	Betriebskostenanteil Wischmaschine	9'000		9'000		16'017.00	
3161.00	Mieten, Benützungskosten Anlagen	5'000		5'000		4'880.50	
3300.10	Planmässige Abschreibungen Strassen / Verkehrswege	101'820		88'910		98'760.75	
3300.40	Planmässige Abschreibungen Hochbauten, allgemeiner Haushalt	870		870		872.20	
3300.60	Planmässige Abschreibungen Mobilien VV, allgemeiner Haushalt	17'560		17'560		17'558.25	
3900.00	Interne Verrechnung von Material- und Warenbezügen	277'930		222'030		234'428.68	
4250.00	Verkäufe		300		300		
4260.00	Rückerstattung Dritter		4'000		4'000		2'662.40
4631.00	Beiträge vom Kanton						750.00
62	Öffentlicher Verkehr Nettoaufwand	12'520	25'000	12'520	25'000	40'519.25	22'284.73 18'234.52
	Nettoertrag	12'480		12'480			
621	Bahninfrastruktur Nettoaufwand	12'520	12'520	12'520	12'520	12'519.25	12'519.25
6210	Bahninfrastruktur Nettoaufwand	12'520	12'520	12'520	12'520	12'519.25	12'519.25
3660.50	Planmässige Abschreibung Investitionsbeiträge allg. Haushalt private Unternehmungen	12'520		12'520		12'519.25	
622	Regionalverkehr Nettoertrag					144.73	144.73
6220	Regionalverkehr Nettoertrag					144.73	144.73
4260.00	Rückerstattungen Dritter						144.73
629	Öffentlicher Verkehr, übriges Nettoaufwand		25'000		25'000	28'000.00	22'140.00 5'860.00
	Nettoertrag	25'000		25'000			

b) Erfolgsrechnung		Budget 2023		Budget 2022	Rechnung 2021	
	Aufwand	Ertrag	Aufwand	Ertrag	Aufwand	Ertrag
6290	Öffentlicher Verkehr, übriges	25'000		25'000	28'000.00	22'140.00
	Nettoaufwand					5'860.00
	Nettoertrag	25'000	25'000			
3634.00	Generalabonnemente SBB				28'000.00	
4240.00	Benützungsgebühren von Generalabonnementen	25'000		25'000		22'140.00
7	UMWELTSCHUTZ UND RAUMORDNUNG	1'294'860	1'140'700	1'284'280	1'138'830	1'125'852.79
	Nettoaufwand		154'160		145'450	139'867.56
71	Wasserversorgung	368'510	368'510	367'100	367'100	359'320.33
710	Wasserversorgung	368'510	368'510	367'100	367'100	359'320.33
7101	Wasserwerk [Gemeindebetrieb]	368'510	368'510	367'100	367'100	359'320.33
3090.00	Aus- und Weiterbildung	200	200			
3102.00	Drucksachen, Publikationen	500	500		40.00	
3111.00	Anschaffung Apparate, Geräte, Maschinen	3'000	3'000		1'525.40	
3120.00	Ver- und Entsorgung	19'650	19'650		5'294.95	
3130.00	Dienstleistungen Dritter	50'970	50'970		40'361.95	
3132.00	Honorar Wasserproben	4'000	4'000		3'103.25	
3134.00	Versicherungsprämien	1'650	1'650		1'658.20	
3143.00	Unterhalt Tiefbauten	49'000	49'000		19'806.20	
3151.00	Unterhalt Apparate, Geräte, Maschinen	12'900	12'900		6'386.65	
3158.00	Unterhalt immaterielle Anlagen	300	300			
3160.00	Miete und Pacht Liegenschaften	1'470	1'470		1'648.00	
3192.00	Grundwasser-Konzession	8'000	8'000		6'048.60	
3199.00	Vorsteuerkürzung	7'700	8'400		7'629.60	
3300.31	Planmässige Abschreibungen Tiefbauten spezialfinanzierte Gemeindebetriebe	59'590	41'860		59'593.60	
3300.41	Planmässige Abschreibungen Hochbauten spezialfinanzierte Gemeindebetriebe	28'530	28'530		28'526.80	
3409.01	Vorschussverzinsung		150		20.00	
3612.00	Verwaltungsentschädigung EG	7'340	7'340		7'501.00	
3612.03	Bauamt	680	1'700		577.70	
4120.00	Konzessionen		8'000		8'000	11'048.60
4240.00	Wasserverkauf an Einwohner		259'100		259'100	248'394.63
4260.00	Rückerstattungen Dritter		500		500	376.00
4409.01	Verpflichtungsverzinsung		190			
4612.00	Hydrantenentschädigung		75'950		75'950	75'950.00
4631.00	Beiträge AGV Löschfonds		20'500		19'400	19'400.00
4660.71	Planmässige Auflösung passivierter Investitionsbeiträge von privaten Haushalten		4'270		4'150	4'151.10
9010.00	Ertragsüberschuss Spezialfinanzierung	113'030		127'480		169'598.43
72	Abwasserbeseitigung	564'990	564'990	573'940	573'940	532'473.39
720	Abwasserbeseitigung	564'990	564'990	573'940	573'940	532'473.39
7201	Abwasserbeseitigung [Gemeindebetrieb]	564'990	564'990	573'940	573'940	532'473.39
3101.00	Betriebs-, Verbrauchsmaterial	2'000	2'000		2'247.85	
3111.00	Anschaffung Apparate, Maschinen, Geräte, Fahrzeuge, Werkzeuge	2'000	2'000		3'905.20	
3120.00	Ver- und Entsorgung	950	950		480.15	
3130.00	Dienstleistungen Dritter	38'000	38'000		31'175.30	
3132.00	Honorare externe Berater, Gutachter, Fachexperten etc.	5'000	5'000			
3143.00	Unterhalt Tiefbauten	40'000	40'000		40'189.70	
3151.00	Unterhalt Apparate, Maschinen, Geräte	500	500		3'889.77	
3158.00	Unterhalt immaterielle Anlagen	300	300			
3199.00	Vorsteuerkürzung	5'500	2'050		5'500.65	
3300.31	Planmässige Abschreibungen Tiefbauten, spezialfinanzierte Gemeindebetriebe	252'450	252'450		26'348.40	
3300.41	Planmässige Abschreibungen Hochbauten spezialfinanzierte Gemeindebetriebe	12'650	12'650		12'645.95	
3300.91	Planmässige Abschreibungen übrige immaterielle Anlagen, spezialfinanzierte Gemeindebetriebe	12'000	12'000		12'001.20	
3409.01	Vorschussverzinsung	2'170	2'360		2'524.00	
3612.00	Verwaltungsentschädigung an EG	11'480	11'170		11'309.00	
3612.01	Betriebsbeitrag an Abwasserverband	18'490	17'970		4'181.94	
3612.02	Betriebsbeitrag an AOW	138'000	141'200		195'202.74	
3612.03	Bauamt	19'100	30'250		16'114.15	
4240.00	Benützungsgebühren		500'000		510'000	468'540.79
4240.01	Entwässerung Strassen und Plätze		22'150		22'150	22'145.60
4660.71	Planmässige Auflösung passivierter Investitionsbeiträge von privaten Haushalten		42'840		41'790	41'787.00
9010.00	Ertragsüberschuss Spezialfinanzierung	4'400		3'090		164'757.39

b) Erfolgsrechnung		Budget 2023		Budget 2022		Rechnung 2021	
		Aufwand	Ertrag	Aufwand	Ertrag	Aufwand	Ertrag
73	Abfallwirtschaft	209'700	200'100	200'290	190'690	204'744.17	194'074.02
	Nettoaufwand		9'600		9'600		10'670.15
730	Abfallwirtschaft	209'700	200'100	200'290	190'690	204'744.17	194'074.02
	Nettoaufwand		9'600		9'600		10'670.15
7300	Abfallwirtschaft	9'600		9'600		10'670.15	
	Nettoaufwand		9'600		9'600		10'670.15
3631.00	Tierkörperentsorgung	4'600		4'600		6'333.90	
3632.00	Kadaververwertung Reinach	5'000		5'000		4'336.25	
7301	Abfallwirtschaft [Gemeindebetrieb]	200'100	200'100	190'690	190'690	194'074.02	194'074.02
3010.00	Löhne des Verwaltungs- und Betriebspersonals	1'500		1'500		2'480.75	
3050.00	AG-Beiträge AHV, IV, EO, ALV, VK					61.70	
3053.00	AG-Beiträge Unfallversicherung					74.50	
3054.00	AG-Beiträge Familienausgleichskasse					13.70	
3101.00	Verbrauchsmaterial Hauskehricht	2'500		2'500		2'318.60	
3101.01	Verbrauchsmaterial Grüngut	500		500			
3101.02	Verbrauchsmaterial übriger Kehricht	500		500		259.90	
3102.00	Drucksachen, Publikationen	1'070		1'070		1'570.00	
3111.00	Anschaffung Apparate, Maschinen, Geräte, Fahrzeuge, Werkzeuge	4'300					
3130.00	Hauskehricht/Sperrgut, Transport	37'330		37'330		37'333.20	
3130.01	Hauskehricht/Sperrgut, Verbrennung	35'000		38'000		34'676.25	
3130.02	Grüngut, Transport	30'000		28'000		31'280.00	
3130.03	Grüngut und Verwertung	21'000		21'000		21'418.90	
3130.04	Papier/Karton, Transport	3'000		3'000		1'150.00	
3130.05	Glas Recycling (Bruchglas)	1'200		1'000		1'205.45	
3130.06	Metalle	1'050		1'050		1'060.00	
3130.07	übrige Abfallarten inkl. Häckseldienst	28'500		25'000		28'813.30	
3130.08	Dienstleistungen Dritter	2'520		2'520		2'601.60	
3134.00	Sachversicherungsprämien	10		10		4.85	
3143.00	Unterhalt Tiefbauten	1'000		1'000			
3199.00	Vorsteuerkürzung	330		420		328.90	
3612.00	Verwaltungsentschädigung an EG	3'810		3'900		4'000.00	
3612.02	Interne Verrechnung Soziallasten			150			
3612.03	Bauamt	24'980		22'000		21'069.35	
4240.00	Benützungsgebühren Hauskehricht		110'990		108'990		105'104.60
4240.01	Benützungsgebühren Grüngut		43'000		41'500		44'164.50
4240.02	Benützungsgebühren übriger Kehricht		38'000		36'000		36'962.12
4260.00	Rückerstattungen		6'650		4'000		7'833.80
4270.00	Bussen gemäss Abfallreglement		200		200		
4409.01	Verpflichtungsverzinsung		10				9.00
9010.00	Ertragsüberschuss Spezialfinanzierung			240		2'353.07	
9011.00	Aufwandüberschuss Spezialfinanzierung		1'250				
74	Verbauungen	52'320	5'000	40'310	5'000	71'361.15	36'331.35
	Nettoaufwand		47'320		35'310		35'029.80
741	Gewässerverbauungen	52'320	5'000	40'310	5'000	71'361.15	36'331.35
	Nettoaufwand		47'320		35'310		35'029.80
7410	Gewässerverbauungen	52'320	5'000	40'310	5'000	71'361.15	36'331.35
	Nettoaufwand		47'320		35'310		35'029.80
3101.00	Betriebs-, Verbrauchsmaterial	2'000		2'000			
3130.00	Dienstleistungen Dritter	150		150			
3142.00	Unterhalt Wasserbau	10'000		10'000		15'621.15	
3300.20	Planmässige Abschreibungen Wasserbau	4'090		4'090		4'088.50	
3631.00	Beiträge an Kantone und Konkordate	10'000		10'000		29'919.20	
3631.01	Unterhalt Rückhaltebecken HWS Wyna	500		500		155.85	
3900.00	Interne Verrechnung von Material- und Warenbezügen	25'580		13'570		21'576.45	
4611.00	Entschädigungen vom Kanton		5'000		5'000		36'331.35
75	Arten- und Landschaftsschutz	9'190		6'870		13'352.26	
	Nettoaufwand		9'190		6'870		13'352.26
750	Arten- und Landschaftsschutz	9'190		6'870		13'352.26	
	Nettoaufwand		9'190		6'870		13'352.26
7500	Arten- und Landschaftsschutz	9'190		6'870		13'352.26	
	Nettoaufwand		9'190		6'870		13'352.26
3130.00	Dienstleistungen Dritter	2'400		5'500		7'578.96	
3636.00	Beiträge an Vogelschutzverein	1'200		1'200		1'200.00	
3637.00	Beiträge an private Haushalte	170		170			
3900.00	Interne Verrechnung von Material- und Warenbezügen	5'420				4'573.30	

b) Erfolgsrechnung		Budget 2023		Budget 2022		Rechnung 2021
	Aufwand	Ertrag	Aufwand	Ertrag	Aufwand	Ertrag
77	Übriger Umweltschutz	71'690	2'000	77'190	2'000	2'813.70
	Nettoaufwand		69'690		75'190	68'755.35
771	Friedhof und Bestattung	71'690	2'000	77'190	2'000	2'813.70
	Nettoaufwand		69'690		75'190	68'755.35
7710	Friedhof und Bestattung	71'690	2'000	77'190	2'000	2'813.70
	Nettoaufwand		69'690		75'190	68'755.35
3010.00	Löhne des Verwaltungs- und Betriebspersonals	7'300		7'300		4'477.63
3010.09	Erstattung von Lohn des Verwaltungs- und Betriebspersonals					-2'194.45
3050.00	AG-Beiträge AHV, IV, EO, ALV, VK	290				180.11
3052.00	AG-Beiträge an Pensionskasse					56.83
3053.00	AG-Beiträge Unfallversicherung	70				44.52
3054.00	AG-Beiträge Familienausgleichskasse	60				40.21
3100.00	Büromaterial	100		100		301.55
3101.00	Betriebs-, Verbrauchsmaterial	6'000		6'000		4'888.85
3120.00	Ver- und Entsorgung	900		900		833.20
3130.00	Dienstleistungen Dritter	6'250		6'250		10'644.85
3134.00	Sachversicherungsprämien	140		140		144.10
3143.00	Unterhalt Tiefbauten	9'000		3'750		14'709.70
3151.00	Unterhalt Apparate, Maschinen, Geräte, Fahrzeuge, Werkzeuge	500		500		318.85
3161.00	Mieten, Benützungskosten Anlagen	1'000		500		226.20
3300.40	Planmässige Abschreibungen Hochbauten, allgemeiner Haushalt	19'730		19'730		19'733.30
3900.00	Interne Verrechnung von Material- und Warenbezügen	20'350		31'310		17'163.60
3910.02	Interne Verrechnung Soziallasten			710		
4240.00	Grabplatzgebühren		1'000		1'000	1'750.00
4260.00	Rückerstattungen Dritter		1'000		1'000	1'063.70
79	Raumordnung	18'460	100	18'580	100	12'900.00
	Nettoaufwand		18'360		18'480	12'060.00
790	Raumordnung	18'460	100	18'580	100	12'900.00
	Nettoaufwand		18'360		18'480	12'060.00
7900	Raumordnung	18'460	100	18'580	100	12'900.00
	Nettoaufwand		18'360		18'480	12'060.00
3102.00	Drucksachen, Publikationen	500		500		
3132.00	Honorare externe Berater, Gutachter, Fachexperten etc.	5'000		5'000		
3632.00	Beiträge an aargauSüd impuls	12'960		13'080		12'900.00
4250.00	Verkäufe		100		100	
4260.00	Rückerstattungen Dritter					840.00
8	VOLKSWIRTSCHAFT	8'370	74'500	8'810	72'700	6'029.60
	Nettoertrag	66'130		63'890		66'217.30
81	Landwirtschaft	8'370	500	8'810	500	6'029.60
	Nettoaufwand		7'870		8'310	5'611.00
814	Produktionsverbesserungen Pflanzen	8'370	500	8'810	500	6'029.60
	Nettoaufwand		7'870		8'310	5'611.00
8140	Produktionsverbesserungen Pflanzen	8'370	500	8'810	500	6'029.60
	Nettoaufwand		7'870		8'310	5'611.00
3010.00	Löhne des Verwaltungs- und Betriebspersonals	4'500		4'500		3'380.00
3130.00	Dienstleistungen Dritter	1'000		1'000		268.75
3134.00	Versicherungsprämien	20		20		14.55
3170.00	Reisekosten und Spesen	350		350		266.30
3637.00	Beiträge an Bienenzüchter	2'500		2'500		2'100.00
3910.02	Interne Verrechnung Soziallasten			440		
4611.00	Entschädigungen vom Kanton		500		500	418.60
87	Brennstoffe und Energie		74'000		72'200	71'828.30
	Nettoertrag	74'000		72'200		71'828.30
871	Elektrizität		74'000		72'200	71'828.30
	Nettoertrag	74'000		72'200		71'828.30
8710	Elektrizität		74'000		72'200	71'828.30
	Nettoertrag	74'000		72'200		71'828.30
4120.00	Konzessionen		74'000		72'200	71'828.30

b) Erfolgsrechnung		Budget 2023		Budget 2022		Rechnung 2021	
		Aufwand	Ertrag	Aufwand	Ertrag	Aufwand	Ertrag
9	FINANZEN UND STEUERN	475'580	6'810'930	650'020	6'856'040	780'094.20	6'894'454.15
	Nettoertrag	6'335'350		6'206'020		6'114'359.95	
91	Steuern	30'700	5'242'300	30'700	4'907'500	3'970.75	5'435'150.50
	Nettoertrag	5'211'600		4'876'800		5'431'179.75	
910	Steuern	30'700	5'242'300	30'700	4'907'500	3'970.75	5'435'150.50
	Nettoertrag	5'211'600		4'876'800		5'431'179.75	
9100	Allgemeine Gemeindesteuern	25'000	5'064'300	25'000	4'779'500	-2'069.25	5'164'957.70
	Nettoertrag	5'039'300		4'754'500		5'167'026.95	
3180.09	Wertberichtigungen auf Forderungen					-14'797.00	
3181.00	Tatsächliche Forderungsverluste	30'000		30'000		30'081.00	
3181.09	Eingang abgeschriebener Forderungen	-5'000		-5'000		-17'353.25	
4000.00	Einkommenssteuern Rechnungsjahr		3'700'000		3'600'000		3'623'496.59
4000.10	Einkommenssteuern Vorjahre		350'000		305'000		378'722.56
4000.30	Pauschale Steueranrechnung natürliche Personen		-700		-500		-1'421.05
4001.00	Vermögenssteuern Rechnungsjahr		420'000		400'000		414'275.41
4001.10	Vermögenssteuern Vorjahre		45'000		80'000		44'431.14
4002.00	Quellensteuern natürliche Personen		120'000		120'000		126'385.55
4010.00	Gewinn- und Kapitalsteuern juristische Personen		430'000		275'000		579'067.50
9101	Sondersteuern	5'700	178'000	5'700	128'000	6'040.00	270'192.80
	Nettoertrag	172'300		122'300		264'152.80	
3601.00	Ertragsanteile an den Kanton	5'700		5'700		6'040.00	
4000.20	Nachsteuern und Bussen natürliche Personen		4'000		4'000		24'650.65
4022.00	Grundstückgewinnsteuern		120'000		70'000		158'446.25
4024.00	Erbschafts- und Schenkungssteuern		20'000		20'000		52'395.90
4033.00	Hundetaxen		34'000		34'000		34'700.00
93	Finanz- und Lastenausgleich		500'160		588'200		769'700.00
	Nettoertrag	500'160		588'200		769'700.00	
930	Finanz- und Lastenausgleich		500'160		588'200		769'700.00
	Nettoertrag	500'160		588'200		769'700.00	
9300	Finanz- und Lastenausgleich		500'160		588'200		769'700.00
	Nettoertrag	500'160		588'200		769'700.00	
4621.50	Innerkantonaler Finanzausgleich vom Kanton an die Gemeinden		444'000		538'000		721'000.00
4621.60	Feinausgleich		56'160		50'200		48'700.00
96	Vermögens- und Schuldenverwaltung	28'000	88'920	22'470	113'510	26'248.55	118'300.35
	Nettoertrag	60'920		91'040		92'051.80	
961	Zinsen	28'000	87'820	22'470	112'410	26'248.55	117'205.35
	Nettoertrag	59'820		89'940		90'956.80	
9610	Zinsen	28'000	87'820	22'470	112'410	26'248.55	117'205.35
	Nettoertrag	59'820		89'940		90'956.80	
3130.00	Dienstleistungen Dritter					1'600.00	
3400.00	Verzinsung laufende Verbindlichkeiten	1'900		1'570		1'901.30	
3401.00	Verzinsung kurzfristige Finanzverbindlichkeiten	25'600		20'600		22'433.35	
3409.01	Verpflichtungsverzinsungen	200				9.00	
3940.00	Interne Verrechnung von kalk. Zinsen und Finanzaufwand	300		300		304.90	
4400.00	Zinsen flüssige Mittel		10		10		10.95
4401.00	Verzugszinsen		19'640		14'640		19'681.40
4401.01	Zinsen Forderungen und Kontokorrente				250		255.00
4402.00	Zinsen Finanzanlagen				5'000		6'714.00
4409.01	Vorschussverzinsungen		2'170		2'510		2'544.00
4420.00	Dividenden		66'000		90'000		88'000.00
963	Liegenschaften des Finanzvermögens		1'100		1'100		1'095.00
	Nettoertrag	1'100		1'100		1'095.00	
9630	Liegenschaften des Finanzvermögens		1'100		1'100		1'095.00
	Nettoertrag	1'100		1'100		1'095.00	
4430.00	Pacht- und Mietzinse Liegenschaften FV		1'100		1'100		1'095.00
97	Rückverteilungen		300		700		330.20
	Nettoertrag	300		700		330.20	

b) Erfolgsrechnung		Budget 2023		Budget 2022		Rechnung 2021	
		Aufwand	Ertrag	Aufwand	Ertrag	Aufwand	Ertrag
971	Rückverteilungen aus CO2-Abgabe		300		700		330.20
	Nettoertrag	300		700		330.20	
9710	Rückverteilungen aus CO2-Abgabe		300		700		330.20
	Nettoertrag	300		700		330.20	
4699.10	Rückverteilungen		300		700		330.20
99	Nicht aufgeteilte Posten	416'880	979'250	596'850	1'246'130	749'874.90	570'973.10
	Nettoaufwand						178'901.80
	Nettoertrag	562'370		649'280			
990	Nicht aufgeteilte Posten	411'580	411'580	591'550	591'550	349'072.25	349'072.25
9901	Bauamt	406'520	406'520	366'500	366'500	344'088.73	344'088.73
3010.00	Löhne des Verwaltungs- und Betriebspersonals	279'400		257'470		231'478.00	
3050.00	AG-Beiträge AHV, IV, EO, ALV, VK	18'130				15'023.42	
3052.00	AG-Beiträge Pensionskasse	28'300				17'763.40	
3053.00	AG-Beiträge Unfallversicherung	12'620				10'453.21	
3054.00	AG-Beiträge Familienausgleichskasse	4'050				3'356.06	
3090.00	Aus- und Weiterbildung des Personals	500		500		349.85	
3099.00	Übriger Personalaufwand	670		200			
3101.00	Betriebs-, Verbrauchsmaterial	17'000		15'000		17'201.60	
3111.00	Anschaffung Apparate, Maschinen, Geräte, Fahrzeuge, Werkzeuge	1'800		500		1'600.00	
3112.00	Anschaffung Kleider, Wäsche, Vorhänge	2'000		1'600		1'765.60	
3120.00	Ver- und Entsorgung	3'970		3'970		3'788.75	
3130.00	Dienstleistungen Dritter	1'980		1'980		1'226.20	
3133.00	Informatik-Nutzungsaufwand	200				241.04	
3134.00	Sachversicherungsprämien	6'130		6'130		5'303.15	
3137.00	Steuern und Abgaben	5'240		5'240		5'133.00	
3144.00	Unterhalt Hochbauten	4'000		4'000		1'380.15	
3151.00	Unterhalt Apparate, Maschinen, Geräte, Fahrzeuge, Werkzeuge	15'000		20'100		22'378.30	
3161.00	Mieten, Benützungskosten Mobilien	4'000		4'000		4'439.45	
3170.00	Reisekosten und Spesen	300		300		459.70	
3910.00	Interne Verrechnung von Dienstleistungen	1'230					
3910.02	Interne Verrechnung Soziallasten			45'510		747.85	
4260.00	Rückerstattungen Dritter		3'690		4'760		4'306.80
4612.03	Interne Verrechnungen Bauamt (spezialfinanziert)		44'760		53'950		37'761.20
4900.00	Interne Verrechnungen Bauamt		358'070		307'790		302'020.73
9905	Allgemeine Personalkosten	5'060	5'060	225'050	225'050	4'983.52	4'983.52
3050.00	AG-Beiträge AHV, IV, EO, ALV, Verwaltungskosten			72'000		1'299.32	
3052.00	AG-Beiträge an Pensionskassen			103'390		2'012.80	
3053.00	AG-Beiträge an Unfallversicherungen			23'200			
3054.00	AG-Beiträge an Familienausgleichskasse			15'500			
3055.00	AG-Beiträge an Krankentaggeldversicherungen			7'300		-1'246.10	
3099.00	Übriger Personalaufwand	4'900		3'500		2'757.50	
3130.00	Dienstleistungen Dritter	160		160		160.00	
4260.00	Rückerstattungen Dritter				800		
4612.02	Interne Verrechnung Soziallasten				150		
4910.00	Interne Verrechnung von Dienstleistungen		5'060				
4910.02	Interne Verrechnung Soziallasten				224'100		4'983.52
995	Neutrale Aufwendungen und Erträge	5'300	5'300	5'300	5'300	8'756.85	8'756.85
9951	Stiftungen	5'300	5'300	5'300	5'300	8'756.85	8'756.85
3632.00	Beiträge an Gemeinden und Gemeindeverbände	1'510		1'520		1'541.00	
3637.00	Beiträge an Private	3'790		3'780		7'215.85	
4501.00	Entnahmen aus Fonds des FK		5'000		5'000		
4512.00	Entnahmen Legate und Stiftungen im EK						3'451.95
4637.00	Beiträge von privaten Haushalten						5'000.00
4940.00	Interne Verrechnung von kalk. Zinsen und Finanzaufwand		300		300		304.90
999	Abschluss		562'370		649'280	392'045.80	213'144.00
	Nettoaufwand						178'901.80
	Nettoertrag	562'370		649'280			
9990	Abschluss		562'370		649'280	392'045.80	213'144.00
	Nettoaufwand						178'901.80
	Nettoertrag	562'370		649'280			
4895.00	Entnahmen aus Aufwertungsreserve		190'580		201'860		213'144.00
9000.00	Ertragsüberschuss Erfolgsrechnung					392'045.80	
9001.00	Aufwandüberschuss Erfolgsrechnung		371'790		447'420		

b) Erfolgsrechnung

	Aufwand	Budget 2023 Ertrag	Aufwand	Budget 2022 Ertrag	Aufwand	Rechnung 2021 Ertrag
Total Aufwand	8'948'270		8'860'100		9'047'416.02	
Total Ertrag		8'948'270		8'860'100		9'047'416.02
Aufwandüberschuss						
Ertragsüberschuss						

c) Artengliederung Zusammenzug		Budget 2023		Budget 2022		Rechnung 2021	
		Aufwand	Ertrag	Aufwand	Ertrag	Aufwand	Ertrag
3	Aufwand	8'830'840		8'729'290		8'318'661.33	
30	Personalaufwand	1'658'530		1'594'890		1'524'094.01	
31	Sach- und übriger Betriebsaufwand	1'788'700		1'701'010		1'818'536.23	
33	Abschreibungen Verwaltungsvermögen	686'650		663'990		482'436.85	
34	Finanzaufwand	29'870		24'680		26'887.65	
36	Transferaufwand	4'267'660		4'176'530		4'123'397.44	
39	Interne Verrechnungen	399'430		568'190		343'309.15	
4	Ertrag		8'575'230		8'412'680		9'047'416.02
40	Fiskalertrag		5'242'300		4'907'500		5'435'150.50
41	Regalien und Konzessionen		82'000		80'200		82'876.90
42	Entgelte		1'388'770		1'332'030		1'394'892.07
44	Finanzertrag		138'250		162'640		165'783.35
45	Entnahmen aus Fonds und Spezialfinanzierungen		5'000		5'000		3'451.95
46	Transferertrag		1'128'900		1'155'260		1'408'808.10
48	Ausserordentlicher Ertrag		190'580		201'860		213'144.00
49	Interne Verrechnungen		399'430		568'190		343'309.15
9	Abschlusskonten	117'430	373'040	130'810	447'420	728'754.69	
90	Abschluss Erfolgsrechnung	117'430	373'040	130'810	447'420	728'754.69	
	Total Aufwand	8'948'270		8'860'100		9'047'416.02	
	Total Ertrag		8'948'270		8'860'100		9'047'416.02
	Aufwandüberschuss						
	Ertragsüberschuss						

d) Erfolgsrechnung Artengliederung

		Budget 2023		Budget 2022	Rechnung 2021
		Aufwand	Ertrag	Aufwand	Aufwand
				Ertrag	Ertrag
3	Aufwand	8'830'840		8'729'290	8'318'661.33
30	Personalaufwand	1'658'530		1'594'890	1'524'094.01
300	Behörden und Kommissionen	147'510		147'510	154'729.80
3000	Löhne, Tag- und Sitzungsgelder an Behörden und Kommissionen	147'510		147'510	154'729.80
301	Löhne des Verwaltungs- und Betriebspersonals	1'239'010		1'193'640	1'138'234.40
3010	Löhne des Verwaltungs- und Betriebspersonals	1'239'010		1'193'640	1'138'234.40
302	Löhne der Lehrkräfte	7'330		8'380	7'050.05
3020	Löhne der Lehrkräfte	7'330		8'380	7'050.05
305	Arbeitgeberbeiträge	243'740		221'390	215'483.31
3050	AG-Beiträge AHV, IV, EO, ALV, Verwaltungskosten	75'020		72'000	73'836.44
3052	AG-Beiträge an Pensionskassen	117'790		103'390	94'474.60
3053	AG-Beiträge an Unfallversicherungen	34'110		23'200	32'170.85
3054	AG-Beiträge an Familienausgleichskasse	16'820		15'500	16'247.52
3055	AG-Beiträge an Krankentaggeldversicherungen			7'300	-1'246.10
309	Übriger Personalaufwand	20'940		23'970	8'596.45
3090	Aus- und Weiterbildung des Personals	10'900		10'800	2'784.85
3091	Personalwerbung	200		200	330.00
3099	Übriger Personalaufwand	9'840		12'970	5'481.60
31	Sach- und übriger Betriebsaufwand	1'788'700		1'701'010	1'818'536.23
310	Material- und Warenaufwand	252'470		232'350	217'188.20
3100	Büromaterial	22'910		16'620	15'941.63
3101	Betriebs-, Verbrauchsmaterial	122'400		118'700	109'573.97
3102	Drucksachen, Publikationen	23'870		23'370	23'300.25
3103	Fachliteratur, Zeitschriften	8'030		7'670	6'373.70
3104	Lehrmittel	74'120		64'850	61'328.65
3109	Übriger Material- und Warenaufwand	1'140		1'140	670.00
311	Nicht aktivierbare Anlagen	128'080		55'120	75'479.85
3110	Büromöbel und -geräte, Schulmobiliar	400		1'000	6'547.60
3111	Maschinen, Geräte und Fahrzeuge	76'500		21'110	24'613.60
3112	Kleider, Wäsche, Vorhänge	24'180		17'180	18'347.05
3113	Hardware	27'000		15'830	11'981.35
3118	Immateriellen Anlagen				13'990.25
312	Ver- und Entsorgung Liegenschaften VV	161'710		160'210	133'849.98
3120	Ver- und Entsorgung Liegenschaften VV	161'710		160'210	133'849.98
313	Dienstleistungen und Honorare	604'090		602'250	620'542.39
3130	Dienstleistungen Dritter	502'780		504'470	512'017.51
3132	Honorare externe Berater, Gutachter, Fachexperten etc.	16'000		16'000	27'961.55
3133	Informatik-Nutzungsaufwand	34'630		31'100	28'813.43
3134	Sachversicherungsprämien	38'040		38'040	37'556.30
3136	Honorare privatärztlicher Tätigkeit	7'400		7'400	9'060.60
3137	Steuern und Abgaben	5'240		5'240	5'133.00
314	Baulicher und betrieblicher Unterhalt	399'820		404'740	577'809.41
3140	Unterhalt Grundstücken	500		500	387.70
3141	Unterhalt Strassen / Verkehrswege	205'680		217'180	298'264.85
3142	Unterhalt Wasserbau	10'000		10'000	15'621.15
3143	Unterhalt Tiefbauten	99'000		93'750	74'705.60
3144	Unterhalt Hochbauten	84'640		83'310	188'830.11
315	Unterhalt Mobilien und immaterielle Anlagen	100'720		117'040	105'962.43
3150	Unterhalt Büromöbel und -geräte, Schulmobiliar	4'100		13'200	1'157.75
3151	Unterhalt Apparate, Maschinen, Geräte, Fahrzeuge, Werkzeuge	66'080		75'100	77'810.77
3153	Informatik-Unterhalt (Hardware)	2'500		2'500	1'737.60
3158	Unterhalt immaterielle Anlagen	28'040		26'240	25'256.31
316	Mieten, Leasing, Pachten, Benützungsgebühren	30'080		23'980	28'972.95
3160	Miete und Pacht Liegenschaften	8'720		8'720	8'898.00
3161	Mieten, Benützungskosten Anlagen	15'810		9'600	15'988.95
3169	Übrige Mieten und Benützungskosten	5'550		5'660	4'086.00
317	Spesensschädigungen	64'170		60'420	41'075.07
3170	Reisekosten und Spesen	39'770		41'250	36'684.29
3171	Exkursionen, Schulreisen und Lager	24'400		19'170	4'390.78

d) Erfolgsrechnung Artengliederung		Budget 2023	Budget 2022	Rechnung 2021
	Aufwand	Ertrag	Aufwand	Ertrag
318	Wertberichtigungen auf Forderungen	26'000	26'000	-1'855.15
3180	Wertberichtigungen auf Forderungen			-14'797.00
3181	Tatsächliche Forderungsverluste	26'000	26'000	12'941.85
319	Verschiedener Betriebsaufwand	21'560	18'900	19'511.10
3192	Abgeltung von Rechten	8'000	8'000	6'048.60
3199	Übriger Betriebsaufwand	13'560	10'900	13'462.50
33	Abschreibungen Verwaltungsvermögen	686'650	663'990	482'436.85
330	Abschreibungen Sachanlagen VV	686'650	653'890	472'333.50
3300	Planmässige Abschreibungen Sachanlagen	686'650	653'890	472'333.50
332	Abschreibungen Immaterielle Anlagen		10'100	10'103.35
3320	Planmässige Abschreibungen immaterielle Anlagen		10'100	10'103.35
34	Finanzaufwand	29'870	24'680	26'887.65
340	Zinsaufwand	29'870	24'680	26'887.65
3400	Verzinsung laufende Verbindlichkeiten	1'900	1'570	1'901.30
3401	Verzinsung kurzfristige Finanzverbindlichkeiten	25'600	20'600	22'433.35
3409	Übrige Passivzinsen	2'370	2'510	2'553.00
36	Transferaufwand	4'267'660	4'176'530	4'123'397.44
360	Ertragsanteile an Dritte	5'700	5'700	6'040.00
3601	Ertragsanteile an den Kanton	5'700	5'700	6'040.00
361	Entschädigungen an Gemeinwesen	1'574'800	1'490'000	1'409'272.94
3611	Entschädigungen an den Kanton	39'700	39'140	40'311.30
3612	Entschädigungen an Gemeinden und Gemeindeverbände	1'445'100	1'360'860	1'272'491.64
3614	Entschädigungen an öffentliche Unternehmungen	90'000	90'000	96'470.00
363	Beiträge an Gemeinwesen und Dritte	2'621'500	2'615'170	2'642'425.45
3631	Beiträge an den Kanton	1'842'990	1'816'380	1'717'334.65
3632	Beiträge an Gemeinden und Gemeindeverbände	22'670	22'800	20'908.30
3634	Beiträge an öffentliche Unternehmungen	76'000	76'000	123'730.50
3635	Beiträge an private Unternehmungen	38'570	38'570	32'420.00
3636	Beiträge an private Organisationen ohne Erwerbszweck	29'810	39'970	17'650.55
3637	Beiträge an private Haushalte	611'460	621'450	730'381.45
366	Abschreibungen Investitionsbeiträge	65'660	65'660	65'659.05
3660	Planmässige Abschreibung Investitionsbeiträge	65'660	65'660	65'659.05
39	Interne Verrechnungen	399'430	568'190	343'309.15
390	Interne Verrechnung von Material- und Warenbezüge	358'070	307'790	302'020.73
3900	Interne Verrechnung von Material- und Warenbezügen	358'070	307'790	302'020.73
391	Interne Verrechnung von Dienstleistungen	5'060	224'100	4'983.52
3910	Interne Verrechnung von Dienstleistungen	5'060	224'100	4'983.52
392	Interne Verrechnung von Pacht, Mieten, Benützungskosten	36'000	36'000	36'000.00
3920	Interne Verrechnung von Pacht, Mieten, Benützungskosten	36'000	36'000	36'000.00
394	Interne Verrechnung von kalk. Zinsen und Finanzaufwand	300	300	304.90
3940	Interne Verrechnung von kalk. Zinsen und Finanzaufwand	300	300	304.90
4	Ertrag	8'575'230	8'412'680	9'047'416.02
40	Fiskalertrag	5'242'300	4'907'500	5'435'150.50
400	Direkte Steuern natürliche Personen	4'638'300	4'508'500	4'610'540.85
4000	Einkommenssteuern natürliche Personen	4'053'300	3'908'500	4'025'448.75
4001	Vermögenssteuern natürliche Personen	465'000	480'000	458'706.55
4002	Quellensteuern natürliche Personen	120'000	120'000	126'385.55
401	Direkte Steuern juristische Personen	430'000	275'000	579'067.50
4010	Gewinn- und Kapitalsteuern juristische Personen	430'000	275'000	579'067.50

d) Erfolgsrechnung Artengliederung

		Budget 2023	Budget 2022	Rechnung 2021
		Aufwand	Aufwand	Aufwand
		Ertrag	Ertrag	Ertrag
402	Übrige Direkte Steuern	140'000	90'000	210'842.15
4022	Vermögensgewinnsteuern	120'000	70'000	158'446.25
4024	Erbschafts- und Schenkungssteuern	20'000	20'000	52'395.90
403	Besitz- und Aufwandsteuern	34'000	34'000	34'700.00
4033	Hundetaxen	34'000	34'000	34'700.00
41	Regalien und Konzessionen	82'000	80'200	82'876.90
412	Konzessionen	82'000	80'200	82'876.90
4120	Konzessionen	82'000	80'200	82'876.90
42	Entgelte	1'388'770	1'332'030	1'394'892.07
420	Ersatzabgaben	44'700	40'500	44'088.85
4200	Ersatzabgaben	44'700	40'500	44'088.85
421	Gebühren für Amtshandlungen	78'340	63'360	96'622.67
4210	Gebühren für Amtshandlungen	78'340	63'360	96'622.67
423	Schul- und Kursgelder	2'500	2'500	7'335.00
4231	Kursgelder	2'500	2'500	7'335.00
424	Benützungsgebühren und Dienstleistungen	1'005'440	1'011'340	958'519.74
4240	Benützungsgebühren und Dienstleistungen	1'005'440	1'011'340	958'519.74
425	Erlös aus Verkäufen	400	400	
4250	Verkäufe	400	400	
426	Rückerstattungen	234'490	192'030	265'956.31
4260	Rückerstattungen Dritter	234'490	192'030	265'956.31
427	Bussen	22'900	21'900	22'369.50
4270	Bussen	22'900	21'900	22'369.50
44	Finanzertrag	138'250	162'640	165'783.35
440	Zinsertrag	22'020	22'410	29'214.35
4400	Zinsen flüssige Mittel	10	10	10.95
4401	Zinsen Forderungen und Kontokorrente	19'640	14'890	19'936.40
4402	Zinsen kurzfristige Finanzanlagen		5'000	6'714.00
4409	Übrige Zinsen von Finanzvermögen	2'370	2'510	2'553.00
442	Beteiligungsertrag FV	66'000	90'000	88'000.00
4420	Dividenden	66'000	90'000	88'000.00
443	Liegenschaftenertrag FV	1'100	1'100	1'095.00
4430	Pacht- und Mietzinse Liegenschaften FV	1'100	1'100	1'095.00
447	Liegenschaftenertrag VV	49'130	49'130	47'474.00
4470	Pacht- und Mietzinse Liegenschaften VV	13'450	13'450	13'300.00
4472	Vergütung für Benützungen Liegenschaften VV	35'680	35'680	34'174.00
45	Entnahmen aus Fonds und Spezialfinanzierungen	5'000	5'000	3'451.95
450	Entnahmen aus Fonds und Spezialfinanzierungen im Fremdkapital	5'000	5'000	
4501	Entnahmen aus Fonds des FK	5'000	5'000	
451	Entnahmen aus Fonds und Spezialfinanzierungen im Eigenkapital			3'451.95
4512	Entnahme Legate und Stiftungen ohne eigene Rechtspersönlichkeit im EK			3'451.95
46	Transferertrag	1'128'900	1'155'260	1'408'808.10
461	Entschädigungen von Gemeinwesen	544'230	484'420	538'329.21
4610	Entschädigungen vom Bund	77'000	40'000	45'456.65
4611	Entschädigungen vom Kanton	27'700	27'200	63'237.15
4612	Entschädigungen von Gemeinden und Gemeindeverbänden	439'530	417'220	429'635.41
462	Finanz- und Lastenausgleich	500'160	588'200	769'700.00
4621	Finanz- und Lastenausgleich vom Kanton	500'160	588'200	769'700.00
463	Beiträge von Gemeinwesen und Dritten	37'100	36'000	54'510.59
4630	Beiträge vom Bund			481.10
4631	Beiträge vom Kanton	37'100	36'000	49'029.49
4637	Beiträge von privaten Haushalten			5'000.00

d) Erfolgsrechnung Artengliederung

		Budget 2023		Budget 2022	Rechnung 2021	
		Aufwand	Ertrag	Aufwand	Aufwand	Ertrag
466	Auflösung passivierte Investitionsbeiträge		47'110		45'940	45'938.10
4660	Planmässige Auflösung passivierter Investitionsbeiträge		47'110		45'940	45'938.10
469	Verschiedener Transferertrag		300		700	330.20
4699	Rückverteilungen		300		700	330.20
48	Ausserordentlicher Ertrag		190'580		201'860	213'144.00
489	Entnahmen aus dem Eigenkapital		190'580		201'860	213'144.00
4895	Entnahmen aus Aufwertungsreserve		190'580		201'860	213'144.00
49	Interne Verrechnungen		399'430		568'190	343'309.15
490	Interne Verrechnung von Material- und Warenbezüge		358'070		307'790	302'020.73
4900	Interne Verrechnung von Material- und Warenbezügen		358'070		307'790	302'020.73
491	Interne Verrechnung von Dienstleistungen		5'060		224'100	4'983.52
4910	Interne Verrechnung von Dienstleistungen		5'060		224'100	4'983.52
492	Interne Verrechnung von Pacht, Mieten, Benützungskosten		36'000		36'000	36'000.00
4920	Interne Verrechnung von Pacht, Mieten, Benützungskosten		36'000		36'000	36'000.00
494	Interne Verrechnung von kalk. Zinsen und Finanzaufwand		300		300	304.90
4940	Interne Verrechnung von kalk. Zinsen und Finanzaufwand		300		300	304.90
9	Abschlusskonten	117'430	373'040	130'810	447'420	728'754.69
90	Abschluss Erfolgsrechnung	117'430	373'040	130'810	447'420	728'754.69
900	Abschluss allgemeiner Haushalt		371'790		447'420	392'045.80
9000	Ertragsüberschuss Erfolgsrechnung					392'045.80
9001	Aufwandüberschuss Erfolgsrechnung		371'790		447'420	
901	Abschluss Spezialfinanzierungen	117'430	1'250	130'810		336'708.89
9010	Abschluss Spezialfinanzierungen und Fonds im EK, Ertragsüberschuss	117'430		130'810		336'708.89
9011	Abschluss Spezialfinanzierungen und Fonds im EK, Aufwandüberschuss		1'250			
	Total Aufwand	8'948'270		8'860'100	9'047'416.02	
	Total Ertrag		8'948'270		8'860'100	9'047'416.02
	Aufwandüberschuss					
	Ertragsüberschuss					

a) Zusammenzug		Budget 2023		Budget 2022		Rechnung 2021	
	Ausgaben	Einnahmen	Ausgaben	Einnahmen	Ausgaben	Einnahmen	
1	ÖFFENTLICHE ORDNUNG UND SICHERHEIT, VERTEIDIGUNG Nettoausgaben				97'405.85	65'492.05	31'913.80
3	KULTUR, SPORT UND FREIZEIT Nettoausgaben	50'000	50'000				
6	VERKEHR UND NACHRICHTENÜBERMITTLUNG Nettoausgaben Nettoeinnahmen		113'000	821'000	180'000	498'432.20	498'432.20
		113'000			641'000		
7	UMWELTSCHUTZ UND RAUMORDNUNG Nettoausgaben	60'000	33'000	289'000	169'520	287'872.60	23'521.00
			27'000		119'480		264'351.60
9	FINANZEN UND STEUERN Nettoausgaben Nettoeinnahmen	146'000	110'000	349'520	1'110'000	89'013.05	883'710.65
			36'000	760'480		794'697.60	
	Total Investitionsausgaben	256'000		1'459'520		972'723.70	
	Total Investitionseinnahmen		256'000		1'459'520		972'723.70
	Nettoinvestition						
	Überschuss Investitionsrechnung						

b) Investitionsrechnung		Budget 2023		Budget 2022	Rechnung 2021	
	Ausgaben	Einnahmen	Ausgaben	Einnahmen	Ausgaben	Einnahmen
1	ÖFFENTLICHE ORDNUNG UND SICHERHEIT, VERTEIDIGUNG				97'405.85	65'492.05
	Nettoausgaben					31'913.80
15	Feuerwehr				97'405.85	65'492.05
	Nettoausgaben					31'913.80
150	Feuerwehr				97'405.85	65'492.05
	Nettoausgaben					31'913.80
1500	Feuerwehr				97'405.85	65'492.05
	Nettoausgaben					31'913.80
5060.01	Beschaffung Personentransportfahrzeug 2 (PTF 2)				97'405.85	
6310.01	Investitionsbeitrag AGV an PTF 2					44'990.00
6320.01	Investitionsbeitrag Zetzwil an PTF 2					20'502.05
3	KULTUR, SPORT UND FREIZEIT	50'000				
	Nettoausgaben		50'000			
34	Sport und Freizeit	50'000				
	Nettoausgaben		50'000			
342	Freizeit	50'000				
	Nettoausgaben		50'000			
3420	Freizeit	50'000				
	Nettoausgaben		50'000			
5030.01	Sanierung Piraten-Spielplatz, Budgetkredit	50'000				
6	VERKEHR UND NACHRICHTENÜBERMITTLUNG		113'000	180'000	498'432.20	
	Nettoausgaben			641'000		498'432.20
	Nettoeinnahmen	113'000				
61	Strassenverkehr		113'000	180'000	498'432.20	
	Nettoausgaben			641'000		498'432.20
	Nettoeinnahmen	113'000				
615	Gemeindestrassen		113'000	180'000	498'432.20	
	Nettoausgaben			641'000		498'432.20
	Nettoeinnahmen	113'000				
6150	Gemeindestrassen		113'000	180'000	498'432.20	
	Nettoausgaben			641'000		498'432.20
	Nettoeinnahmen	113'000				
5010.10	Sanierung Tannenmoosstrasse, GV 21.06.2019 / Fr. 867'000				1'243.00	
5010.11	Sanierung Wynabrücke, GV 22.11.2019 / Fr. 150'000				122'206.00	
5010.12	Sanierung Kesslergasse - Strassenbau, GV 27.11.2020 / Fr. 650'000		100'000		374'983.20	
5010.13	Ausbau Knoten Rosengartenstrasse - Strassenbau, GV 11.06.2021 / Fr. 464'000		464'000			
5010.14	Ersatzneubau Brücke Fischerhübel, GV 26.11.2021 / Fr. 257'000		257'000			
6370.01	Eigentümerbeiträge an Ausbau Knoten Rosengartenstrasse - Strassenbau		113'000	180'000		
7	UMWELTSCHUTZ UND RAUMORDNUNG	60'000	33'000	289'000	169'520	23'521.00
	Nettoausgaben		27'000		119'480	264'351.60
71	Wasserversorgung		3'000	187'920	111'480	2'396.75
	Nettoausgaben				76'440	168'009.80
	Nettoeinnahmen	3'000				
710	Wasserversorgung		3'000	187'920	111'480	2'396.75
	Nettoausgaben				76'440	168'009.80
	Nettoeinnahmen	3'000				
7101	Wasserwerk [Gemeindebetrieb]		3'000	187'920	111'480	2'396.75
	Nettoausgaben				76'440	168'009.80
	Nettoeinnahmen	3'000				
5030.07	Ausbau K332 - Netzverbindung Gontenschwil-Zetzwil, GV 17.06.2016 / Fr. 106'000				-9'744.00	

b) Investitionsrechnung		Budget 2023		Budget 2022		Rechnung 2021	
		Ausgaben	Einnahmen	Ausgaben	Einnahmen	Ausgaben	Einnahmen
5030.09	Sanierung Kesslergasse - Wasserversorgung, GV 27.11.2020 / Fr. 355'000					180'150.55	
5030.10	Ausbau Knoten Rosengartenstrasse - Wasserversorgung, GV 11.06.2021 / Fr. 57'000			53'280			
5030.11	Ersatz Wasserleitung Industriegebiet Mättenfeld, GV 26.11.2021 / Fr. 145'000			134'640			
6370.00	Anschlussgebühren		3'000		3'000		2'396.75
6370.03	Eigentümerbeiträge an Ausbau Knoten Rosengartenstrasse - Wasserversorgung				26'640		
6370.04	Eigentümerbeiträge an Ersatz Wasserleitung Industriegebiet Mättenfeld				81'840		
72	Abwasserbeseitigung	50'000	30'000	56'080	58'040	78'229.50	21'124.25
	Nettoausgaben		20'000				57'105.25
	Nettoeinnahmen			1'960			
720	Abwasserbeseitigung	50'000	30'000	56'080	58'040	78'229.50	21'124.25
	Nettoausgaben		20'000				57'105.25
	Nettoeinnahmen			1'960			
7201	Abwasserbeseitigung [Gemeindebetrieb]	50'000	30'000	56'080	58'040	78'229.50	21'124.25
	Nettoausgaben		20'000				57'105.25
	Nettoeinnahmen			1'960			
5030.08	Sanierung Kesslergasse - Abwasserbeseitigung, GV 27.11.2020 / Fr. 120'000					5'500.00	
5030.09	Ausbau Knoten Rosengartenstrasse - Kanalisation, GV 11.06.2021 / Fr. 60'000			56'080			
5290.02	Leitungserneuerung GEP, Budgetkredit	50'000					
5620.02	Investitionsbeitrag an Anschluss ARA AOW, GV 08.06.2018 / Fr. 4'220'000					72'729.50	
6370.00	Anschlussgebühren		30'000		30'000		21'124.25
6370.06	Eigentümerbeiträge an Ausbau Knoten Rosengartenstrasse - Kanalisation				28'040		
79	Raumordnung	10'000		45'000		39'236.55	
	Nettoausgaben		10'000		45'000		39'236.55
790	Raumordnung	10'000		45'000		39'236.55	
	Nettoausgaben		10'000		45'000		39'236.55
7900	Raumordnung	10'000		45'000		39'236.55	
	Nettoausgaben		10'000		45'000		39'236.55
5290.00	Gesamtrevision Nutzungsplanung, GV 13.5.11 Fr. 220', GV 17.6.16 ZK Fr. 170', GV 21.6.19 ZK Fr. 140'	10'000		45'000		39'236.55	
9	FINANZEN UND STEUERN	146'000	110'000	349'520	1'110'000	89'013.05	883'710.65
	Nettoausgaben		36'000				
	Nettoeinnahmen			760'480		794'697.60	
99	Nicht aufgeteilte Posten	146'000	110'000	349'520	1'110'000	89'013.05	883'710.65
	Nettoausgaben		36'000				
	Nettoeinnahmen			760'480		794'697.60	
999	Abschluss	146'000	110'000	349'520	1'110'000	89'013.05	883'710.65
	Nettoausgaben		36'000				
	Nettoeinnahmen			760'480		794'697.60	
9990	Abschluss	146'000	110'000	349'520	1'110'000	89'013.05	883'710.65
	Nettoausgaben		36'000				
	Nettoeinnahmen			760'480		794'697.60	
5900.00	Passivierte Einnahmen allgemeiner Haushalt	113'000		180'000		65'492.05	
5900.01	Passivierte Einnahmen Wasserwerk	3'000		111'480		2'396.75	
5900.02	Passivierte Einnahmen Abwasserbeseitigung	30'000		58'040		21'124.25	
6900.00	Aktivierte Ausgaben allgemeiner Haushalt		60'000		866'000		635'074.60
6900.01	Aktivierte Ausgaben Wasserwerk				187'920		170'406.55
6900.02	Aktivierte Ausgaben Abwasserbeseitigung		50'000		56'080		78'229.50
	Total Investitionsausgaben	256'000		1'459'520		972'723.70	
	Total Investitionseinnahmen		256'000		1'459'520		972'723.70
	Nettoinvestition						
	Überschuss Investitionsrechnung						

c) Artengliederung Zusammenzug

		Budget 2023		Budget 2022		Rechnung 2021	
		Ausgaben	Einnahmen	Ausgaben	Einnahmen	Ausgaben	Einnahmen
5	Investitionsausgaben	256'000		1'459'520		972'723.70	
50	Sachanlagen	50'000		1'065'000		771'744.60	
52	Immaterielle Anlagen	60'000		45'000		39'236.55	
56	Investitionsbeiträge					72'729.50	
59	Übertrag an Bilanz	146'000		349'520		89'013.05	
6	Investitionseinnahmen		256'000		1'459'520		972'723.70
63	Investitionsbeiträge		146'000		349'520		89'013.05
69	Übertrag an Bilanz		110'000		1'110'000		883'710.65
	Total Investitionsausgaben	256'000		1'459'520		972'723.70	
	Total Investitionseinnahmen		256'000		1'459'520		972'723.70
	Nettoinvestition						
	Überschuss Investitionsrechnung						

d) Investitionsrechnung Artengliederung		Budget 2023		Budget 2022		Rechnung 2021	
	Ausgaben	Einnahmen	Ausgaben	Einnahmen	Ausgaben	Einnahmen	
5	Investitionsausgaben	256'000		1'459'520		972'723.70	
50	Sachanlagen	50'000		1'065'000		771'744.60	
501	Strassen / Verkehrswege			821'000		498'432.20	
5010	Strassen / Verkehrswege			821'000		498'432.20	
503	Tiefbauten	50'000		244'000		175'906.55	
5030	Tiefbauten	50'000		244'000		175'906.55	
506	Mobilien					97'405.85	
5060	Mobilien					97'405.85	
52	Immaterielle Anlagen	60'000		45'000		39'236.55	
529	Übrige immaterielle Anlagen	60'000		45'000		39'236.55	
5290	Übrige immaterielle Anlagen	60'000		45'000		39'236.55	
56	Investitionsbeiträge					72'729.50	
562	Investitionsbeiträge an Gemeinden und Gemeindeverbände					72'729.50	
5620	Investitionsbeiträge an Gemeinden und Gemeindeverbände					72'729.50	
59	Übertrag an Bilanz	146'000		349'520		89'013.05	
590	Passivierungen	146'000		349'520		89'013.05	
5900	Passivierte Einnahmen	146'000		349'520		89'013.05	
6	Investitionseinnahmen		256'000		1'459'520		972'723.70
63	Investitionsbeiträge		146'000		349'520		89'013.05
631	Investitionsbeiträge vom Kanton						44'990.00
6310	Investitionsbeiträge vom Kanton						44'990.00
632	Investitionsbeiträge von Gemeinden und Gemeindeverbände						20'502.05
6320	Investitionsbeiträge von Gemeinden und Gemeindeverbänden						20'502.05
637	Investitionsbeiträge von privaten Haushalten		146'000		349'520		23'521.00
6370	Investitionsbeiträge von privaten Haushalten		146'000		349'520		23'521.00
69	Übertrag an Bilanz		110'000		1'110'000		883'710.65
690	Aktivierungen		110'000		1'110'000		883'710.65
6900	Aktivierte Ausgaben		110'000		1'110'000		883'710.65
	Total Investitionsausgaben	256'000		1'459'520		972'723.70	
	Total Investitionseinnahmen		256'000		1'459'520		972'723.70
	Nettoinvestition						
	Überschuss Investitionsrechnung						

KREDITKONTROLLE GEMEINDE GONTENSCHWIL

Budget 2023	Kreditbetrag	Kumulierte Ausgaben bis 31.12.2022	Kumulierte Einnahmen bis 31.12.2022	Budget 2023		Verfügbarer Restkredit
				Ausgaben	Einnahmen	
0 Allgemeine Verwaltung						
1 Öffentliche Ordnung und Sicherheit, Verteidigung						
2 Bildung						
3 Kultur, Sport und Freizeit						
5 Soziale Sicherheit						
6 Verkehr und Nachrichtenübermittlung						
1.6150.6370.01 Eigentümerbeiträge an Ausbau Knoten Rosengartenstrasse Fr. 292'900; GV 11.06.2021	292'900.00	0.00	179'900.00	0.00	113'000.00	0.00
7 Umweltschutz und Raumordnung						
1.7900.5290.00 Gesamtrevision Nutzungsplanung Fr. 220'000; GV 13.05.2011 / Zus.Kred. Fr. 170'000; GV 17.06.2016 Zus.Kred. Fr. 140'000; GV 21.06.2019	530'000.00	520'000.00	0.00	10'000.00	0.00	0.00
8 Volkswirtschaft						
TOTAL		520'000.00	179'900.00	10'000.00	113'000.00	0.00

ORTSBÜRGERGEMEINDE

ERLÄUTERUNGEN BUDGET 2023

a) Allgemeines:

Ortsbürgergemeinde

Die Erfolgsrechnung der Ortsbürgergemeinde schliesst mit einem Ertragsüberschuss von CHF 1'530.00 ab.

Forstbetrieb Buholz

Das Forstbetriebsbudget schliesst gemäss Mitteilung der Finanzverwaltung Zetzwil im Jahr 2023 mit einem Aufwandüberschuss von CHF 13'460.00 ab. Der Fehlbetrag wird aufgrund der Waldflächen auf die angeschlossenen Gemeinden verteilt. Der Anteil für Gontenschwil beträgt CHF 5'350.00.

Forstreserve / Waldfonds

Am 6. März 2018 stimmte der Grosse Rat einer Teiländerung des Gemeindegesetzes zu. Gleichzeitig beschloss der Grosse Rat auch eine Teiländerung des Gesetzes über die Ortsbürgergemeinden. Unter anderem wurde die Bestimmung in § 13, Abs. 4, dass die Ortsbürgergemeinden einen Forstreservefonds zu bilden haben, aufgehoben.

Die Ortsbürger von Gontenschwil haben beschlossen die Forstreserve in einen Waldfonds umzuwandeln um den Erhalt des Waldes zu fördern.

Aufwand- oder Ertragsüberschüsse der Forstwirtschaft werden durch eine Entnahme oder Einlage aus/in den neu gebildeten Waldfonds ausgeglichen

b) zur laufenden Rechnung:

8200.4409.02 Zinsen des Waldfonds

Der Bestand des Waldfonds wird voraussichtlich mit einem Zinssatz von 0.1 % verzinst.

8200.9011.00 Aufwandüberschuss, Entnahme aus Waldfonds

Der Aufwandüberschuss der Forstwirtschaft über CHF 4'590.00 wird durch eine Entnahme aus dem Waldfonds gedeckt.

9610.4401.00 Kontokorrentzinsen

Der Bestand des Kontokorrentes zwischen der Einwohner- und der Ortsbürgergemeinde wird voraussichtlich mit einem Zinssatz von 0.1 % verzinst.

9951.XXXX.XX Stiftungen

Die Stiftungserträge werden gemäss Bestimmungszweck an bedürftige Ortsbürger verteilt.

Antrag des Gemeinderates an die Ortsbürgergemeindeversammlung

Das Budget 2023 der Ortsbürgergemeinde Gontenschwil sei zu genehmigen.

Gontenschwil, im September 2022

IM NAMEN DES GEMEINDERATES

Der Gemeindeammann

Renate Gautschy

Der Gemeindeschreiber

Reto Mäder

	Budget 2023	Budget 2022	Rechnung 2021
ERFOLGSRECHNUNG			
	22'410	28'510	40'000.40
Betrieblicher Aufwand			
30 Personalaufwand	5'510	5'510	2'579.10
31 Sach- und übriger Betriebsaufwand	6'860	6'860	5'261.75
33 Abschreibungen Verwaltungsvermögen			
35 Einlagen in Fonds und Spezialfinanzierungen			
36 Transferaufwand	10'040	16'140	32'159.55
37 Durchlaufende Beiträge			
	8'590	14'450	30'338.35
Betrieblicher Ertrag			
40 Fiskalertrag			
41 Regalien und Konzessionen			
42 Entgelte			25.00
43 Verschiedene Erträge			
45 Entnahmen aus Fonds und Spezialfinanzierungen	8'590	14'450	30'313.35
46 Transferertrag			
47 Durchlaufende Beiträge			
Ergebnis aus betrieblicher Tätigkeit	-13'820	-14'060	-9'662.05
34 Finanzaufwand	380	410	410.90
44 Finanzertrag	15'730	15'760	9'761.80
Ergebnis aus Finanzierung	15'350	15'350	9'350.90
Operatives Ergebnis	1'530	1'290	-311.15
38 Ausserordentlicher Aufwand			
48 Ausserordentlicher Ertrag			
Ausserordentliches Ergebnis			
Gesamtergebnis Erfolgsrechnung (+ = Ertragsüberschuss / - = Aufwandüberschuss)	1'530	1'290	-311.15

	Budget 2023	Budget 2022	Rechnung 2021
INVESTITIONSRECHNUNG			
Investitionsausgaben			
50			
51			
52			
54			
55			
56			
58			
Investitionseinnahmen			
60			
61			
62			
63			
64			
65			
66			
68			
Ergebnis Investitionsrechnung			
Selbstfinanzierung	-7'060	-13'160	-30'624.50
Finanzierungsergebnis (+ = Finanzierungsüberschuss / - = Finanzierungsfehlbetrag)	-7'060	-13'160	-30'624.50

a) Zusammenzug		Budget 2023		Budget 2022		Rechnung 2021	
		Aufwand	Ertrag	Aufwand	Ertrag	Aufwand	Ertrag
0	ALLGEMEINE VERWALTUNG Nettoaufwand	12'770	12'200 570	12'980	12'200 780	8'603.85	6'235.00 2'368.85
8	VOLKSWIRTSCHAFT	5'350	5'350	11'240	11'240	28'887.55	28'887.55
9	FINANZEN UND STEUERN Nettoertrag	6'200 570	6'770	5'990 780	6'770	2'919.90 2'368.85	5'288.75
	Total Aufwand	24'320		30'210		40'411.30	
	Total Ertrag		24'320		30'210		40'411.30
	Aufwandüberschuss						
	Ertragsüberschuss						

b) Erfolgsrechnung		Budget 2023	Budget 2022	Rechnung 2021		
	Aufwand	Ertrag	Aufwand	Ertrag	Aufwand	Ertrag
0	ALLGEMEINE VERWALTUNG	12'770	12'200	12'980	12'200	6'235.00
	Nettoaufwand		570		780	2'368.85
01	Legislative und Exekutive	580		580		570.80
	Nettoaufwand		580		580	570.80
011	Legislative	580		580		570.80
	Nettoaufwand		580		580	570.80
0110	Legislative	580		580		570.80
	Nettoaufwand		580		580	570.80
3130.00	Dienstleistungen Dritter	580		580		570.80
02	Allgemeine Dienste	12'190	12'200	12'400	12'200	6'235.00
	Nettoaufwand				200	1'798.05
	Nettoertrag	10				
022	Allgemeine Dienste, übrige	570		780		985.95
	Nettoaufwand		570		780	985.95
0220	Allgemeine Dienste, übrige	570		780		985.95
	Nettoaufwand		570		780	985.95
3102.00	Drucksachen, Publikationen	100		100		82.95
3130.00	Dienstleistungen Dritter	70		70		140.00
3612.00	Verwaltungsentschädigung an EG	400		610		763.00
029	Verwaltungsliegenschaften, übriges	11'620	12'200	11'620	12'200	6'235.00
	Nettoaufwand					812.10
	Nettoertrag	580		580		
0291	Waldhaus	11'620	12'200	11'620	12'200	6'235.00
	Nettoaufwand					812.10
	Nettoertrag	580		580		
3010.00	Löhne des Verwaltungs- und Betriebspersonals	5'000		5'000		2'340.00
3050.00	AG-Beiträge AHV, IV, EO, ALV, Verwaltungskosten	340		340		151.85
3053.00	AG-Beiträge an Unfallversicherungen	130		130		53.30
3054.00	AG-Beiträge an Familienausgleichskasse	40		40		33.95
3101.00	Betriebs-, Verbrauchsmaterial	1'200		1'200		2'358.00
3120.00	Ver- und Entsorgung Liegenschaften VV	2'030		2'030		1'456.95
3130.00	Dienstleistungen Dritter	300		300		108.50
3134.00	Sachversicherungsprämien	380		380		418.40
3144.00	Unterhalt Brünnelichrüz	2'000		2'000		126.15
3144.01	Unterhalt Buholzshütte	200		200		
4260.00	Rückerstattungen Dritter					25.00
4472.00	Brünnelichrüz		12'000		12'000	5'660.00
4472.01	Buholzshütte		200		200	550.00
8	VOLKSWIRTSCHAFT	5'350	5'350	11'240	11'240	28'887.55
82	Forstwirtschaft	5'350	5'350	11'240	11'240	28'887.55
820	Forstwirtschaft	5'350	5'350	11'240	11'240	28'887.55
8200	Forstwirtschaft	5'350	5'350	11'240	11'240	28'887.55
3632.00	Beiträge an Gemeinden und Gemeindeverbände	5'350		11'240		28'887.55
4409.02	Zinsen des Waldfonds		380		410	410.90
4470.00	Pacht- und Mietzinse Liegenschaften VV		380		380	380.00
4511.00	Entnahme aus Waldfonds		4'590		10'450	28'096.65
9	FINANZEN UND STEUERN	6'200	6'770	5'990	6'770	5'288.75
	Nettoertrag	570		780		2'368.85
96	Vermögens- und Schuldenverwaltung	380	2'480	410	2'480	2'468.60
	Nettoertrag	2'100		2'070		2'057.70
961	Zinsen	380	180	410	180	184.60
	Nettoaufwand		200		230	226.30
9610	Zinsen	380	180	410	180	184.60
	Nettoaufwand		200		230	226.30
3409.02	Zinsen des Waldfonds	380		410		410.90
4401.00	Zinsen Forderungen und Kontokorrente		180		180	184.60

b) Erfolgsrechnung		Budget 2023		Budget 2022		Rechnung 2021	
		Aufwand	Ertrag	Aufwand	Ertrag	Aufwand	Ertrag
963	Liegenschaften des Finanzvermögens Nettoertrag	2'300	2'300	2'300	2'300	2'284.00	2'284.00
9630	Liegenschaften des Finanzvermögens Nettoertrag	2'300	2'300	2'300	2'300	2'284.00	2'284.00
4430.00	Pacht- und Mietzinse Liegenschaften FV		2'300		2'300		2'284.00
99	Nicht aufgeteilte Posten Nettoaufwand Nettoertrag	5'820	4'290 1'530	5'580	4'290 1'290	2'509.00 311.15	2'820.15
995	Neutrale Aufwendungen und Erträge	4'290	4'290	4'290	4'290	2'509.00	2'509.00
9951	Stiftungen	4'290	4'290	4'290	4'290	2'509.00	2'509.00
3612.00	Verwaltungsentschädigung		10		10	9.00	
3637.00	Beiträge an private Haushalte	4'280		4'280		2'500.00	
4401.00	Zinsen, Forderungen und Kontokorrente		290		290		292.30
4512.00	Entnahmen Legate und Stiftungen im EK		4'000		4'000		2'216.70
999	Abschluss Nettoaufwand Nettoertrag	1'530	1'530	1'290	1'290	311.15	311.15
9990	Abschluss Nettoaufwand Nettoertrag	1'530	1'530	1'290	1'290	311.15	311.15
9000.00	Ertragsüberschuss Erfolgsrechnung	1'530		1'290			
9001.00	Aufwandüberschuss Erfolgsrechnung						311.15
	Total Aufwand	24'320		30'210		40'411.30	
	Total Ertrag		24'320		30'210		40'411.30
	Aufwandüberschuss						
	Ertragsüberschuss						

c) Artengliederung Zusammenzug

		Budget 2023		Budget 2022		Rechnung 2021	
		Aufwand	Ertrag	Aufwand	Ertrag	Aufwand	Ertrag
3	Aufwand	22'790		28'920		40'411.30	
30	Personalaufwand	5'510		5'510		2'579.10	
31	Sach- und übriger Betriebsaufwand	6'860		6'860		5'261.75	
34	Finanzaufwand	380		410		410.90	
36	Transferaufwand	10'040		16'140		32'159.55	
4	Ertrag		24'320		30'210		40'100.15
42	Entgelte						25.00
44	Finanzertrag		15'730		15'760		9'761.80
45	Entnahmen aus Fonds und Spezialfinanzierungen		8'590		14'450		30'313.35
9	Abschlusskonten	1'530		1'290			311.15
90	Abschluss Erfolgsrechnung	1'530		1'290			311.15
	Total Aufwand	24'320		30'210		40'411.30	
	Total Ertrag		24'320		30'210		40'411.30
	Aufwandüberschuss						
	Ertragsüberschuss						

d) Erfolgsrechnung Artengliederung		Budget 2023	Budget 2022	Rechnung 2021
	Aufwand	Ertrag	Ertrag	Aufwand
3	Aufwand	22'790	28'920	40'411.30
30	Personalaufwand	5'510	5'510	2'579.10
301	Löhne des Verwaltungs- und Betriebspersonals	5'000	5'000	2'340.00
3010	Löhne des Verwaltungs- und Betriebspersonals	5'000	5'000	2'340.00
305	Arbeitgeberbeiträge	510	510	239.10
3050	AG-Beiträge AHV, IV, EO, ALV, Verwaltungskosten	340	340	151.85
3053	AG-Beiträge an Unfallversicherungen	130	130	53.30
3054	AG-Beiträge an Familienausgleichskasse	40	40	33.95
31	Sach- und übriger Betriebsaufwand	6'860	6'860	5'261.75
310	Material- und Warenaufwand	1'300	1'300	2'440.95
3101	Betriebs-, Verbrauchsmaterial	1'200	1'200	2'358.00
3102	Drucksachen, Publikationen	100	100	82.95
312	Ver- und Entsorgung Liegenschaften VV	2'030	2'030	1'456.95
3120	Ver- und Entsorgung Liegenschaften VV	2'030	2'030	1'456.95
313	Dienstleistungen und Honorare	1'330	1'330	1'237.70
3130	Dienstleistungen Dritter	950	950	819.30
3134	Sachversicherungsprämien	380	380	418.40
314	Baulicher und betrieblicher Unterhalt	2'200	2'200	126.15
3144	Unterhalt Hochbauten	2'200	2'200	126.15
34	Finanzaufwand	380	410	410.90
340	Zinsaufwand	380	410	410.90
3409	Übrige Passivzinsen	380	410	410.90
36	Transferaufwand	10'040	16'140	32'159.55
361	Entschädigungen an Gemeinwesen	410	620	772.00
3612	Entschädigungen an Gemeinden und Gemeindeverbände	410	620	772.00
363	Beiträge an Gemeinwesen und Dritte	9'630	15'520	31'387.55
3632	Beiträge an Gemeinden und Gemeindeverbände	5'350	11'240	28'887.55
3637	Beiträge an private Haushalte	4'280	4'280	2'500.00
4	Ertrag	24'320	30'210	40'100.15
42	Entgelte			25.00
426	Rückerstattungen			25.00
4260	Rückerstattungen Dritter			25.00
44	Finanzertrag	15'730	15'760	9'761.80
440	Zinsertrag	850	880	887.80
4401	Zinsen Forderungen und Kontokorrente	470	470	476.90
4409	Übrige Zinsen von Finanzvermögen	380	410	410.90
443	Liegenschaftenertrag FV	2'300	2'300	2'284.00
4430	Pacht- und Mietzinse Liegenschaften FV	2'300	2'300	2'284.00
447	Liegenschaftenertrag VV	12'580	12'580	6'590.00
4470	Pacht- und Mietzinse Liegenschaften VV	380	380	380.00
4472	Vergütung für Benützungen Liegenschaften VV	12'200	12'200	6'210.00
45	Entnahmen aus Fonds und Spezialfinanzierungen	8'590	14'450	30'313.35
451	Entnahmen aus Fonds und Spezialfinanzierungen im Eigenkapital	8'590	14'450	30'313.35
4511	Entnahmen aus Fonds EK	4'590	10'450	28'096.65
4512	Entnahme Legate und Stiftungen ohne eigene Rechtspersönlichkeit im EK	4'000	4'000	2'216.70
9	Abschlusskonten	1'530	1'290	311.15
90	Abschluss Erfolgsrechnung	1'530	1'290	311.15
900	Abschluss allgemeiner Haushalt	1'530	1'290	311.15
9000	Ertragsüberschuss Erfolgsrechnung	1'530	1'290	
9001	Aufwandüberschuss Erfolgsrechnung			311.15

d) Erfolgsrechnung Artengliederung

	Aufwand	Budget 2023 Ertrag	Aufwand	Budget 2022 Ertrag	Aufwand	Rechnung 2021 Ertrag
Total Aufwand	24'320		30'210		40'411.30	
Total Ertrag		24'320		30'210		40'411.30
Aufwandüberschuss						
Ertragsüberschuss						

b) Erfolgsrechnung

		Budget 2023		Budget 2022		Rechnung 2021	
		Aufwand	Ertrag	Aufwand	Ertrag	Aufwand	Ertrag
8	VOLKWIRTSCHAFT	736'960	736'960	729'100	729'100	734'279.13	734'279.13
82	Forstwirtschaft	736'960	736'960	729'100	729'100	734'279.13	734'279.13
820	Forstwirtschaft	736'960	736'960	729'100	729'100	734'279.13	734'279.13
8206	Forstbetrieb Zetzwil-Gontenschwil-Leutwil	736'960	736'960	729'100	729'100	734'279.13	734'279.13
3000.00	Betriebskommission	2'500		2'500		3'600.00	
3010.00	Löhne des Verwaltungs- und Betriebspersonals	311'720		300'000		303'670.55	
3010.09	Erstattung von Lohn des Verwaltungs- und Betriebspersonals					-11'525.45	
3049.00	Dienstkleider					773.95	
3050.00	AG-Beiträge AHV, IV, EO, ALV, Verwaltungskosten	19'500		18'400		18'833.55	
3052.00	AG-Beiträge an Pensionskassen	27'500		26'700		26'709.00	
3053.00	AG-Beiträge an Unfallversicherungen	21'500		21'700		21'994.35	
3054.00	AG-Beiträge an Familienausgleichskasse	4'340		4'100		4'197.80	
3055.00	AG-Beiträge an Krankentaggeldversicherungen	4'600		4'800		3'322.15	
3090.00	Aus- und Weiterbildung des Personals	7'000		1'500		7'001.00	
3099.00	Übriger Personalaufwand	1'500		4'000			
3100.00	Büromaterial	200		200		78.17	
3101.00	Betriebs-, Verbrauchsmaterial	40'000		40'000		38'513.95	
3101.01	Ankauf Holzschnitzel					4'640.65	
3101.02	Holzankauf aus Privatwald	40'000		60'000		18'104.45	
3102.00	Publikationen, Drucksachen	400		400		420.00	
3111.00	Anschaffung Maschinen, Geräte und Fahrzeuge	8'000		6'000		9'149.60	
3112.00	Kleider, Wäsche, Vorhänge	4'000		5'000		4'259.55	
3120.00	Ver- und Entsorgung Liegenschaften VV	2'300		2'000		1'789.35	
3130.00	Dienstleistungen Dritter	3'000		2'000		4'874.35	
3130.01	Hackkosten/Trsp Holzschnitzel	38'000		30'000		37'460.20	
3130.02	Arbeiten durch Dritte	20'000		20'000		50'482.70	
3130.03	Übrige Dienstleistungen, Honorare	2'800		2'800		2'860.50	
3130.04	Verbandsbeiträge	7'000		7'000		7'188.00	
3134.00	Sachversicherungsprämien	3'200		3'200		3'109.05	
3137.00	Steuern und Abgaben	21'000		20'600		19'577.45	
3151.00	Unterhalt Apparate, Maschinen, Geräte, Fahrzeuge, Werkzeuge	5'000		5'000		4'165.80	
3153.00	Informatik-Unterhalt (Hardware)	500				2'625.00	
3158.00	Unterhalt immaterielle Anlagen	200				193.85	
3160.00	Miete Werkhof Zetzwil	12'000		12'000		12'000.00	
3161.00	Mieten von Maschinen und Werkzeugen	100'000		100'000		104'836.50	
3170.00	Reisekosten und Spesen	5'000		5'200		4'969.10	
3499.00	Skonto auf Holzverkäufen	10'000		10'000		10'206.51	
3612.00	Verwaltungsentschädigung	14'200		14'000		14'197.50	
4250.01	Verkäufe Nadel-Stammholz		350'000		350'000		306'798.38
4250.02	Verkäufe Laub-Stammholz		15'000		10'000		33'312.20
4250.03	Verkäufe Nadel-Industrieholz		40'000		34'000		46'590.05
4250.04	Verkäufe Laub-Industrieholz		10'000		12'000		10'521.30
4250.05	Verkäufe Brennholz		28'000		25'000		25'810.05
4250.06	Verkäufe Holzschnitzel		110'000		100'000		106'480.35
4260.00	Rückerstattungen Dritter		90'000		95'000		48'019.00
4260.02	Nebennutzungen		2'000		2'000		1'488.80
4260.04	Rückerstattungen Jagdpächter		1'500		1'500		3'190.00
4612.00	Entschädigungen von Gemeinden und Gemeindeverbänden		2'000		2'000		2'709.70
4630.00	Zollrückerstattungen/Bundesbeiträge		5'000		4'500		4'981.00
4631.00	Beiträge vom Kanton		70'000		65'000		71'723.55
4632.03	Aufwandüberschuss an OG Zetzwil		4'860		10'110		26'257.40
4632.04	Aufwandüberschuss an OG Gontenschwil		5'350		11'240		28'887.55

b) Erfolgsrechnung

	Budget 2023		Budget 2022		Rechnung 2021	
	Aufwand	Ertrag	Aufwand	Ertrag	Aufwand	Ertrag
4632.05 Aufwandüberschuss an OG Leutwil		3'250		6'750		17'509.80
Total Aufwand	736'960		729'100		734'279.13	
Total Ertrag		736'960		729'100		734'279.13
Aufwandüberschuss						
Ertragsüberschuss						

ABWASSERVERBAND GONTENSCHWIL-ZETZWIL

ERLÄUTERUNGEN BUDGET 2023

a) Allgemeines:

Der Gesamtaufwand liegt bei CHF 30'180 und ist gegenüber dem Budget 2022 um CHF 670 höher budgetiert. Seit Juli 2019 wird das Abwasser der Gemeinden Zetzwil und Gontenschwil in die Kläranlage Oberwynental gepumpt und dort gereinigt. Die Rückbauarbeiten der Kläranlage Gontenschwil-Zetzwil werden voraussichtlich im Jahr 2022 abgeschlossen sein. Das Vorliegende Budget widerspiegelt nur noch die nach dem definitiven Anschluss verbleibenden Aufwendungen zur Auflösung des Verbandes.

Die Betriebsbeträge für die Abwasserreinigung werden von der ARA Oberwynental direkt den Gemeinden Gontenschwil und Zetzwil in Rechnung gestellt. Die Bezahlung erfolgt dann über den Eigenwirtschaftsbetrieb Abwasser.

	Budget 2023	Budget 2022	Rechnung 2021	
ERFOLGSRECHNUNG				
	30'180	29'260	6'613.49	
30	Personalaufwand	4'220	3'290	4'280.59
31	Sach- und übriger Betriebsaufwand	25'760	25'520	1'706.90
33	Abschreibungen Verwaltungsvermögen			
35	Einlagen in Fonds und Spezialfinanzierungen			
36	Transferaufwand	200	450	626.00
37	Durchlaufende Beiträge			
	Betrieblicher Ertrag	30'180	29'510	6'868.49
40	Fiskalertrag			
41	Regalien und Konzessionen			
42	Entgelte			
43	Verschiedene Erträge			
45	Entnahmen aus Fonds und Spezialfinanzierungen			
46	Transferertrag	30'180	29'510	6'868.49
47	Durchlaufende Beiträge			
	Ergebnis aus betrieblicher Tätigkeit		250	255.00
34	Finanzaufwand		250	255.00
44	Finanzertrag			
	Ergebnis aus Finanzierung		-250	-255.00
Operatives Ergebnis				
38	Ausserordentlicher Aufwand			
48	Ausserordentlicher Ertrag			
	Ausserordentliches Ergebnis			
Gesamtergebnis Erfolgsrechnung				
(+ = Ertragsüberschuss / - = Aufwandüberschuss)				

	Budget 2023	Budget 2022	Rechnung 2021
INVESTITIONSRECHNUNG			
			156'811.60
			156'811.60
50			
51			
52			
54			
55			
56			
58			
			156'811.60
60			
61			
62			
63			156'811.60
64			
65			
66			
68			
Ergebnis Investitionsrechnung			
Selbstfinanzierung			
Finanzierungsergebnis			
(+ = Finanzierungsüberschuss / - = Finanzierungsfehlbetrag)			

a) Zusammenzug		Budget 2023		Budget 2022		Rechnung 2021	
	Aufwand	Ertrag	Aufwand	Ertrag	Aufwand	Ertrag	
7	UMWELTSCHUTZ UND RAUMORDNUNG	30'180	30'180	29'510	29'510	6'868.49	6'868.49
	Total Aufwand	30'180		29'510		6'868.49	
	Total Ertrag		30'180		29'510		6'868.49
	Aufwandüberschuss						
	Ertragsüberschuss						

b) Erfolgsrechnung		Budget 2023		Budget 2022		Rechnung 2021	
		Aufwand	Ertrag	Aufwand	Ertrag	Aufwand	Ertrag
7	UMWELTSCHUTZ UND RAUMORDNUNG	30'180	30'180	29'510	29'510	6'868.49	6'868.49
72	Abwasserbeseitigung	30'180	30'180	29'510	29'510	6'868.49	6'868.49
720	Abwasserbeseitigung	30'180	30'180	29'510	29'510	6'868.49	6'868.49
7200	Regionale Kläranlagen	30'180	30'180	29'510	29'510	6'868.49	6'868.49
3000.00	Kommissionen	4'000		3'000		4'064.00	
3050.00	AG-Beiträge AHV, IV, EO, ALV, Verwaltungskosten	150		210		144.46	
3053.00	AG-Beiträge an Unfallversicherungen	40		80		39.85	
3054.00	AG-Beiträge Familienausgleichskasse	30				32.28	
3102.00	Drucksachen, Publikationen	100		100		82.95	
3130.02	Dienstleistungen Dritter	25'420		25'420		420.00	
3130.03	Telefongebühren	240				905.00	
3134.00	Sachversicherungsprämien					293.15	
3199.00	Übriger Betriebsaufwand					5.80	
3401.00	Verzinsung kurzfristige Finanzverbindlichkeiten			250		255.00	
3612.00	Entschädigungen an Gemeinden und Gemeindeverbände	200		450		626.00	
4612.01	Gemeindebeitrag Gontenschwil		18'490		17'970		4'181.94
4612.02	Gemeindebeitrag Zetzwil		11'690		11'540		2'686.55
	Total Aufwand	30'180		29'510		6'868.49	
	Total Ertrag		30'180		29'510		6'868.49
	Aufwandüberschuss						
	Ertragsüberschuss						

c) Artengliederung Zusammenzug

		Budget 2023		Budget 2022		Rechnung 2021	
		Aufwand	Ertrag	Aufwand	Ertrag	Aufwand	Ertrag
3	Aufwand	30'180		29'510		6'868.49	
30	Personalaufwand	4'220		3'290		4'280.59	
31	Sach- und übriger Betriebsaufwand	25'760		25'520		1'706.90	
34	Finanzaufwand			250		255.00	
36	Transferaufwand	200		450		626.00	
4	Ertrag		30'180		29'510		6'868.49
46	Transferertrag		30'180		29'510		6'868.49
	Total Aufwand	30'180		29'510		6'868.49	
	Total Ertrag		30'180		29'510		6'868.49
	Aufwandüberschuss						
	Ertragsüberschuss						

d) Erfolgsrechnung Artengliederung

		Budget 2023	Budget 2022	Rechnung 2021
		Ertrag	Ertrag	Ertrag
Aufwand	Aufwand	Aufwand	Aufwand	Aufwand
3 Aufwand		30'180	29'510	6'868.49
30 Personalaufwand		4'220	3'290	4'280.59
300 Behörden und Kommissionen		4'000	3'000	4'064.00
3000 Löhne, Tag- und Sitzungsgelder an Behörden und Kommissionen		4'000	3'000	4'064.00
305 Arbeitgeberbeiträge		220	290	216.59
3050 AG-Beiträge AHV, IV, EO, ALV, Verwaltungskosten		150	210	144.46
3053 AG-Beiträge an Unfallversicherungen		40	80	39.85
3054 AG-Beiträge an Familienausgleichskasse		30		32.28
31 Sach- und übriger Betriebsaufwand		25'760	25'520	1'706.90
310 Material- und Warenaufwand		100	100	82.95
3102 Drucksachen, Publikationen		100	100	82.95
313 Dienstleistungen und Honorare		25'660	25'420	1'618.15
3130 Dienstleistungen Dritter		25'660	25'420	1'325.00
3134 Sachversicherungsprämien				293.15
319 Verschiedener Betriebsaufwand				5.80
3199 Übriger Betriebsaufwand				5.80
34 Finanzaufwand			250	255.00
340 Zinsaufwand			250	255.00
3401 Verzinsung kurzfristige Finanzverbindlichkeiten			250	255.00
36 Transferaufwand		200	450	626.00
361 Entschädigungen an Gemeinwesen		200	450	626.00
3612 Entschädigungen an Gemeinden und Gemeindeverbände		200	450	626.00
4 Ertrag		30'180	29'510	6'868.49
46 Transferertrag		30'180	29'510	6'868.49
461 Entschädigungen von Gemeinwesen		30'180	29'510	6'868.49
4612 Entschädigungen von Gemeinden und Gemeindeverbänden		30'180	29'510	6'868.49
Total Aufwand		30'180	29'510	6'868.49
Total Ertrag		30'180	29'510	6'868.49
Aufwandüberschuss				
Ertragsüberschuss				