

Gemeinde Gontenschwil



Rechnung 2022

EINWOHNERGEMEINDE

ORTSBÜRGERGEMEINDE

ARA GONTENSCHWIL-ZETZWIL

	<u>Seite</u>
Inhaltsverzeichnis	1
<u>Einwohnergemeinde</u>	
Erläuterungen	2 - 19
Ergebnisse	20 - 29
Erfolgsrechnung	
- Zusammenzug	30
- 0 Allgemeine Verwaltung	31 - 33
- 1 Öffentliche Ordnung und Sicherheit, Verteidigung	33 - 35
- 2 Bildung	35 - 38
- 3 Kultur, Sport und Freizeit	38 - 41
- 4 Gesundheit	41 - 42
- 5 Soziale Sicherheit	42 - 44
- 6 Verkehr und Nachrichtenübermittlung	44 - 45
- 7 Umweltschutz und Raumordnung	45 - 48
- 8 Volkswirtschaft	48 - 49
- 9 Finanzen und Steuern	49 - 51
- Artengliederung	52 - 72
Investitionsrechnung und Verpflichtungskontrolle	
- Zusammenzug	73
- Abteilungen 0 - 9	74 - 76
- Artengliederung	77 - 78
- Kreditkontrolle	79
Bilanz	80 - 87
- Eigenkapitalnachweis	88
- Geldflussrechnung	89
<u>Ortsbürgergemeinde</u>	
Erläuterungen	90 - 91
Ergebnisse	92 - 93
Erfolgsrechnung	
- Zusammenzug	94
- Abteilungen 0 – 9	95 - 96
- 8206 Forstbetrieb Gontenschwil – Zetzwil – Leutwil	97 - 98
- Artengliederung	99 - 101
Bilanz	102 - 104
- Eigenkapitalnachweis, Geldflussrechnung	105 - 106
<u>Gemeindeverbände</u>	
Erläuterungen	107
Ergebnisse	108 - 109
Erfolgsrechnung	
- Zusammenzug und Erfolgsrechnung ARA Gontenschwil - Zetzwil	110 111
- Artengliederung	112 - 113
Investitionsrechnung, Artengliederung, Kreditkontrolle	114 - 118
Bilanz	119 - 121
- Eigenkapitalnachweis, Geldflussrechnung	122 - 123

EINWOHNERGEMEINDE

ERLÄUTERUNGEN RECHNUNG 2022

a) Allgemeines

Die Rechnung 2022 ist nach den Richtlinien und dem Kontenplan des harmonisierten Rechnungsmodells 2 (HRM2) erstellt worden.

Die Rechnung der Einwohnergemeinde schliesst nach Vornahme der planmässigen Abschreibungen von CHF 397'199.05 und einer Entnahme aus der Aufwertungsreserve von CHF 201'860.00 mit einem Aufwandüberschuss von CHF 146'127.75 ab. Budgetiert wurde ein Aufwandüberschuss im Betrag von CHF 447'420.00. Insgesamt wird somit um CHF 301'292.25 besser abgeschlossen als erwartet. Das operative Ergebnis beträgt CHF -347'987.75 (BU CHF -649'280.00).

Der Eigenwirtschaftsbetrieb Wasserversorgung erzielt nach Vornahme der planmässigen Abschreibungen von CHF 83'849.45 einen Ertragsüberschuss von CHF 120'554.02 (BU CHF 127'480.00). Das operative Ergebnis entspricht dem Ertragsüberschuss.

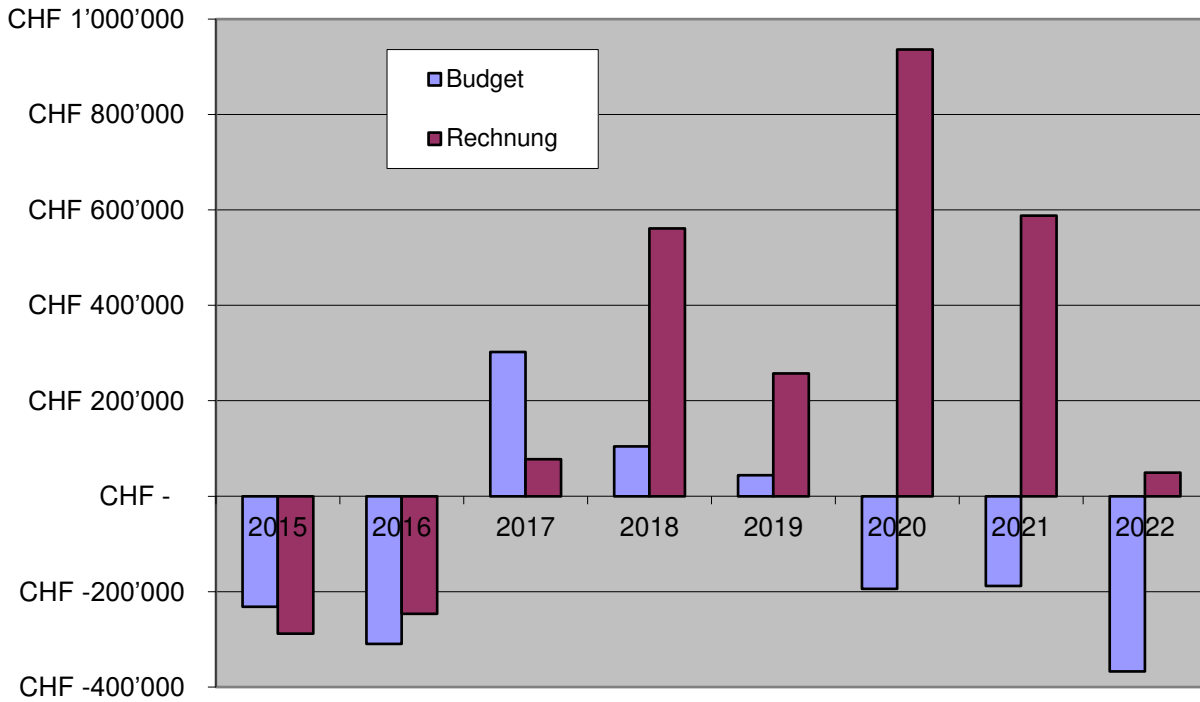
Der Eigenwirtschaftsbetrieb Abwasserbeseitigung schliesst nach Vornahme der planmässigen Abschreibungen von CHF 85'362.95 mit einem Ertragsüberschuss von CHF 236'098.72 (BU CHF 3'090.00) ab. Das operative Ergebnis entspricht dem Ertragsüberschuss.

Der Eigenwirtschaftsbetrieb Abfallbewirtschaftung muss keine Abschreibungen vornehmen und schliesst mit einem Ertragsüberschuss von CHF 8'403.41 (BU CHF 240.00) ab. Das operative entspricht dem Aufwandüberschuss.

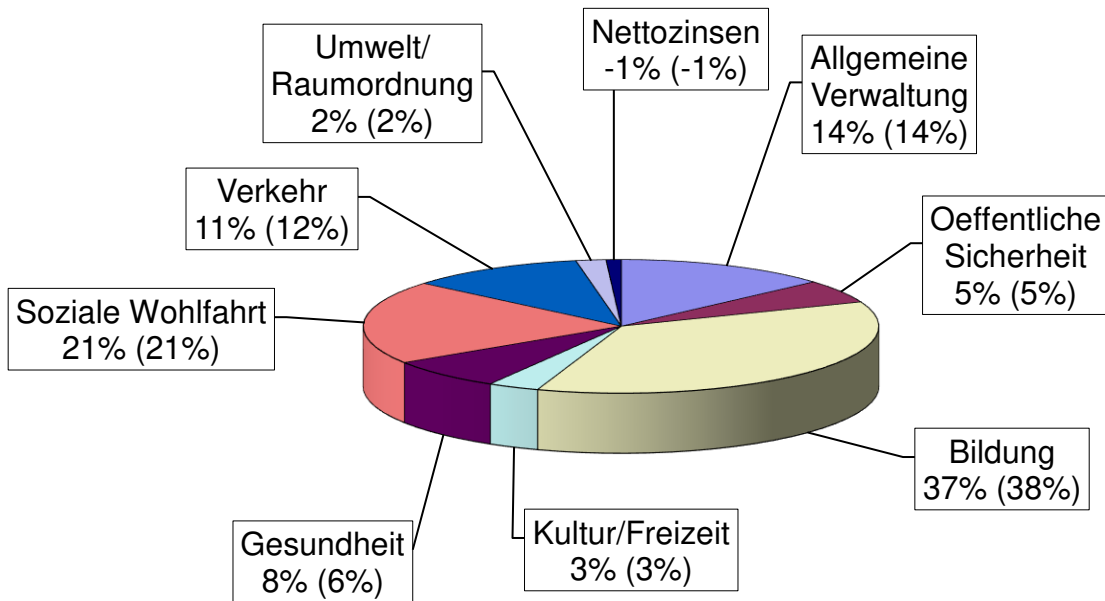
Die markantesten Nettoaufwand-Veränderungen in der Erfolgsrechnung, die das um CHF 301'292.25 bessere Ergebnis beeinflussen, haben sich zum Teil in folgenden Dienststellen ergeben:

DS	Bezeichnung	Rechnung Netto	Budget Netto	Abweichung
2300	Berufliche Grundbildung (Mehr-Aufw.)	CHF 222'133.50	CHF 180'000.00	CHF -42'133.50
4120	Kranken- u. Pflegeheime (Mehr-Aufw.)	CHF 371'440.55	CHF 286'000.00	CHF -85'440.55
6150	Gemeindestrassen (Mehr-Aufwand)	CHF 660'476.26	CHF 605'130.00	CHF -55'346.26
9100	Gemeindesteuern (Mehr-Ertrag)	CHF -5'109'567.80	CHF -4'754'500.00	CHF +355'067.80
9101	Sondersteuern (Mehr-Ertrag)	CHF -213'082.85	CHF -122'300.00	CHF +90'782.85
9950	Neutrale Aufw. u Erträge (Mehr-Ertrag)	CHF -30'817.00	CHF 0.00	CHF +30'817.00
Total der markantesten Veränderungen				<u>CHF +293'747.34</u>

Cash Flow Einwohnergemeinde



Gliederung Aufwand inkl. Abschreibungen (in Klammern Angaben des Vorjahres)



Kennzahlen zur Rechnung 2022

Nettoschuld pro Einwohner (Nettoschuld in Franken pro Einwohner) **CHF 2'088.52**

Eine Pro-Kopf-Verschuldung bis 2'500 Franken kann als tragbar eingestuft werden. Bei der Beurteilung ist ergänzend die finanzielle Leistungsfähigkeit massgebend (Selbstfinanzierungsanteil berücksichtigen).

< 0 Nettovermögen

0 – 1'000 geringe Verschuldung

1'001 – 2'500 mittlere Verschuldung

2'501 – 5'000 hohe Verschuldung

> 5'000 sehr hohe Verschuldung

Nettoverschuldungsquotient (Nettoschuld in Prozent vom Fiskalertrag/Finanzausgleich) **75.11 %**

Zeigt, welcher Anteil vom Fiskalertrag/Finanzausgleich, bzw. wie viele Jahreseinheiten erforderlich wären, um die Nettoschuld abzutragen. Ein Nettoverschuldungsquotient von unter 50 % weist auf eine kurze Bindungsdauer hin. Der Quotient sollte nicht über 150 % betragen.

< 100 % gut

100 % - 150 % genügend

> 150 % schlecht

Zinsbelastungsanteil (Nettozinsaufwand in Prozent vom laufenden Ertrag) **0.02 %**

Zeigt, welcher Anteil des laufenden Ertrags durch den Nettozinsaufwand gebunden ist. Je tiefer dieser Wert ist, desto grösser der Handlungsspielraum. Der Anteil sollte nicht über 6 % betragen.

< 0 % Zinsertrag

0 % - 4 % gut

4 % - 9 % genügend

> 9 % schlecht

Selbstfinanzierungsgrad (Selbstfinanzierung in Prozent der Nettoinvestitionen) **12.36 %**

Zeigt, welcher Anteil der Nettoinvestitionen aus eigenen Mitteln finanziert werden kann. Ein Selbstfinanzierungsgrad von über 100 % weist auf eine hohe Eigenfinanzierung hin. Der Anteil sollte nicht unter 50 % betragen. Jährliche Schwankungen beim Selbstfinanzierungsgrad sind nicht ungewöhnlich, langfristig sollte ein Selbstfinanzierungsgrad von 100 % angestrebt werden.

Selbstfinanzierungsanteil (Nettozinsen in Prozent vom operativen Ertrag) **0.60 %**

Zeigt, welcher Anteil des laufenden Ertrags zur Finanzierung der Investitionen oder zum Abbau von Schulden aufgewendet werden kann (finanzielle Leistungsfähigkeit). Ein Selbstfinanzierungsanteil von über 20 % weist auf ein hohes Investitions-/Amortisationspotenzial hin. Der Anteil sollte nicht unter 15 % betragen.

> 20 % gut

10 % - 20 % mittel

< 10 % schlecht

Kapitaldienstanteil (Nettozinsaufwand + Abschreibungen in Prozent vom laufenden Ertrag) **5.47 %**

Zeigt, wie stark der laufende Ertrag durch den Zinsendienst und die Abschreibungen (Kapitaldienst) belastet ist. Der Anteil sollte nicht über 10 % betragen.

< 5 % geringe Belastung

5 % - 15 % tragbare Belastung

> 15 % hohe Belastung

b) Erfolgsrechnung

0 ALLGEMEINE VERWALTUNG

0110 Legislative

0110.3090.00 Weiterbildungsseminar für die Mitglieder der Finanzkommission.

0110.3102.00 Mehrkosten bei den Publikationen infolge der ausserordentlichen Gemeindeversammlung zur Revision der Bau- und Nutzungsordnung (BNO).

0110.3170.00 Wegen Covid-19, hat der traditionelle Apéro nach der Gemeindeversammlung bei Start einer neuen Amtsperiode verspätet stattgefunden.

0120 Exekutive

0120.3132.00 Auslagen für rechtliche Abklärungen im Zusammenhang mit Grundwasserfassung Neumatt Zetzwil.

0210 Abteilung Finanzen und Steuern

0210.3100.00 Die Kopier- und Kopierer-Kosten waren bisher im Konto 3150.00 berücksichtigt, nun werden diese Kosten auf die Kontos 3100.00 (Büromaterial) und 3161.00 (Mieten) aufgeteilt.

0210.3118.00 Bei den E-Mails hat man die langjährige Lösung über die Kantonleitung gekündigt und durch eine flexiblere, eigene Lösung ersetzt.

0210.3130.00 Der Versand von Unterlagen erfolgt immer häufiger via E-Mail, daraus resultiert eine Reduktion der Portokosten.

0210.3130.01 Diese Budgetüberschreitung resultiert aus der intensiven Debitorenbewirtschaftung und aus dem ordentlichen Steuerinkasso. Die Rückerstattung von Betriebskosten ist ebenfalls höher ausgefallen.

0210.3158.00 Mehraufwand resultiert aus einer Nachzahlung strittiger Wartungskosten.

0210.4210.00 Der Mehrertrag resultiert Vorwiegend aus Mahngebühren aus dem Steuerwesen.

0210.4270.00 Bussenablieferung vom Departement Finanzen und Ressourcen, gemäss § 253 Abs. 2 des Steuergesetzes fällt die Hälfte der vom Kantonalen Steueramt verfügbaren Ordnungsbussen den Gemeinden zu.

0220 Allgemeine Dienste, übrige

0220.3100.00 Die Kopier- und Kopierer-Kosten waren bisher im Konto 3150.00 berücksichtigt, nun werden diese Kosten auf die Kontos 3100.00 (Büromaterial)
0220.3150.00 und 3161.00 (Mieten) aufgeteilt.
0220.3161.00

0220.3118.00 Bei den E-Mails hat man die langjährige Lösung über die Kantonleitung gekündigt und durch eine flexiblere, eigene Lösung ersetzt. Ebenfalls ist ein neues Zeiterfassungsprogramm angeschafft worden, dieses ermöglicht die Nutzung über alle Verwaltungsabteilungen inklusive Bauamt und die Hauswartungen.

0220.3130.00 Der Versand von Unterlagen erfolgt immer häufiger via E-Mail, daraus resultiert eine Reduktion der Portokosten.

0220.3130.04 Der Mehraufwand bei den Baubewilligungsgebühren löst ebenfalls Mehrerträge bei den Gebühren für Amtshandlungen aus.
0220.4210.00

0290 Verwaltungsliegenschaften, übriges

0290.3144.00 Es mussten keine ausserordentlichen Unterhaltsarbeiten an den Gemeindeliegenschaften durchgeführt werden.

1 ÖFFENTLICHE ORDNUNG UND SICHERHEIT, VERTEIDIGUNG

1110 Polizei

1110.3612.00 Die Repol aargauSüd unterbreitet die Abrechnung 2022 mit einem pro/Kopf-Beitrag von CHF 43.73 (Vorjahr CHF 42.52).

1400 Allgemeines Rechtswesen

1400.3100.00 Die Kopier- und Kopierer-Kosten waren bisher im Konto 3150.00 berücksichtigt, nun werden diese Kosten auf die Kontos 3100.00 (Büromaterial)
1400.3150.00 und 3161.00 (Mieten) aufgeteilt.
1400.3161.00

1400.3118.00 Bei den E-Mails hat man die langjährige Lösung über die Kantonleitung gekündigt und durch eine flexiblere, eigene Lösung ersetzt.

1400.3130.00 Minderaufwand durch den Wegfall der Kosten für die Führung der kantonalen Objektdaten.

1400.3158.00 Mehraufwand resultiert aus einer Nachzahlung strittiger Wartungskosten.

1400.3612.00 Kosten für das Regionale Zivilstandsamt gemäss Abrechnung der Gemeinde Menziken. Kosten pro Einwohner CHF 5.83 (Vorjahr CHF 8.06).

1400.4612.00 Die Gebührenablieferungen des Betriebsamtes hängen zum Teil von der Anzahl Betreibungen ab. Gesamthaft mussten im Jahr 2022 in Gontenschwil 916 Betreibungshandlungen durchgeführt (Vorjahr: 1'046). Weiter hat die Rechnungsführende Gemeinde mitgeteilt, dass Lohnnachbelastungen erfolgen mussten, was die Ertragssituation des Betriebsamtes zusätzlich verschlechtert hat.

1500 Feuerwehr

1500.3144.00 Die Unterhaltsarbeiten beim Löschweier sind kostenintensiver ausgefallen als im Budget vorgesehen.

1500.3612.02 Die Kosten der regionalen Feuerwehr Gontenschwil-Zetzwil sind höher ausgefallen als budgetiert. Es wird auf die Erläuterungen der Dienststelle 1506 verwiesen.

1506 Regionale Feuerwehrgorganisation

1506.3101.00 Mehrausgaben im Zusammenhang mit häufigeren Einsätzen und Übungen.

1506.3111.00 Überschreitung der Budgetposition wegen der Anschaffung eines Maskenprüfgerätes. Die Anschaffung wäre im Budget 2023 vorgesehen gewesen. Irrtümlicherweise ist diese Rechnung im Rechnungsjahr 2022 belastet worden. Somit wird diese Position im Rechnungsjahr 2023 entsprechend entlastet werden.

1506.3112.00 Die Ausrüstung von Neueingeteilten ADFs sowie die nicht vorgesehen Anschaffung von neuen Helmen führt zu einer Kostenüberschreitung.

1506.3170.00 Die Gemeinderäte Gontenschwil und Zetzwil haben die Durchführung eines Familienanlasses der ADFs bewilligt, dieser war nicht budgetiert. Unter dieser Position ist auch die Verpflegung bei längeren Einsätzen berücksichtigt.

1506.3181.00 Uneinbringliche Forderungen mussten auf Grund von Verlustscheinen abgeschrieben werden.

1506.4240.00 Einige Einsätze konnten weiterverrechnet werden.

1506.4260.00 Rückerstattungen der AGV für Kurskosten.

1506.4612.XX Der Nettoaufwand im Betrag von CHF 191'637.02 (Vorjahr CHF 190'416.41) ist nach Einwohnerzahlen zwischen den Gemeinden Gontenschwil und Zetzwil verteilt worden.

1610 Militärische Verteidigung

1610.3140.00 Kostenbeteiligung an die Sanierung des Kugelfangs.

1620 Zivilschutz

1620.3612.00 Die Entschädigung an die regionale Zivilschutzorganisation aargauSüd wurde durch die Abteilung Finanzen Teufenthal berechnet.

1620.4631.00 Anteil an Ersatzbeiträge aus dem Jahr 2021.

2 BILDUNG

Allgemein Die Gemeindebeiträge an den Personalaufwand der Volksschulen werden neu infolge HRM2 stufengerecht verteilt. Die Verbuchung erfolgt in der Abteilung „2 Bildung“ in den Konti 3631.XX „Beiträge an Kanton“ (Anteil der Lehrerbesoldung für die Schulstufen, die in Gontenschwil angeboten werden; diese Beträge belastet uns der Kanton direkt). Ab August 2020 bzw. ab dem Schuljahr 2020/2021 kommen bei den Lehrerlohnanteilen die ersten Auswirkungen der neuen Ressourcierung im Bildungswesen zum Tragen. Dies bewirkt, dass uns die Lehrerlohnanteile der Oberstufe, aufgrund der Schülerzahlen, ebenfalls direkt vom Kanton belastet werden.

2110 Kindergarten

2110.3100.00 Die Kopier- und Kopierer-Kosten waren bisher im Konto 3150.00 berücksichtigt, nun werden diese Kosten auf die Kontos 3100.00 (Büromaterial)
2110.3150.00 und 3161.00 (Mieten) aufgeteilt.
2110.3161.00

2110.3612.00 Von der Gemeinde Schmiedrued verrechnete Schulgelder für ein Kindergartenkind.

2110.3631.00 Vom Departement Bildung, Kultur und Sport verrechneten Lehrerbesoldungsanteile.

2120 Primarstufe

2120.3010.04 Für die Mittagstischbetreuung fehlten bisher Erfahrungszahlen, nicht nur die
2120.4260.00 Lohnkosten sind höher ausgefallen, auch die Einnahmen haben sich positiv entwickelt.

2120.3100.00 Die Kopier- und Kopierer-Kosten waren bisher im Konto 3151.00 berücksichtigt, nun werden diese Kosten auf die Kontos 3100.00 (Büromaterial)
2120.3151.00 und 3161.00 (Mieten) aufgeteilt.
2120.3161.00

2120.3113.00 Zusätzlich zur vorgesehenen Anschaffung von Tablets, mussten noch diverse Adapters und Hüllen angeschafft werden.

2120.3171.00 Die Schulreisen konnten kostengünstiger abgerechnet werden.

2120.3612.00 Kosten für Schulsozialarbeit.

2120.3631.00 Die vom Departement Bildung, Kultur und Sport verrechneten Lehrerbesoldungsanteile sind tiefer ausgefallen als zuvor gemeldet.

2120.4231.00 Elternbeiträge an Aufgabenhilfe.

2130 Oberstufe

Allgemein Die Schulgelder an Gemeinden sowie die Besoldungsanteile an Gemeinden unterliegen grossen Schwankungen und variieren zum Teil stark. Massgebend sind die Schülerzahlen und der Schulstandort.

2130.3612.01 Schulgelder an Gemeinden bzw. an die neue Kreisschule aargauSüd.

2130.3631.00 Anteil an die Oberstufen-Lehrerlöhne. Aufgrund der neuen Ressourcierung werden diese Lohnanteile vom BKS direkt bei den Wohngemeinden der Schüler eingefordert.

2140 Musikschulen

2140.3612.00 Kosten für die Regionale Musikschule gemäss Mitteilung der Abteilung Finanzen Unterkulm.

2170 Schulliegenschaften

Allgemein Die Kindergartengebäude sind ebenfalls in dieser Dienststelle enthalten.

2170.3111.00 Ersatz einer defekten Industrie-Spülmaschine, eines defekten Trockensaugers und Anschaffung eines Stehpultes.

2170.3144.XX Die Auslagen für den Unterhalt des Husmattschulhauses, der Husmattturnhalle, der Mehrzweckhalle, der Schulhäuser Ober- und Unter-Dorf und der Aussenanlagen konnten im geplanten Rahmen gehalten werden. Beim Primarschulhaus musste eine Umwälzpumpe ersetzt werden.

2170.3151.00 Die Feuerlöscher mussten revidiert werden. Ebenso mussten Reparaturen an einer Waschmaschine und an einem Saugmotor vorgenommen werden.

2170.4472.00 Einnahmen aus Schulraumvermietungen.

2200 Sonderschulen

2200.3614.00 Die Schulgelder an die Sonderschulen wie auch die Elternbeiträge unterliegen einigen Schwankungen.
2200.4260.00

2300 Berufliche Grundbildung

2300.3631.00 Der Anteil der Schüler an Berufsschulen beziehungsweise an kantonalen
2300.3634.00 Schulen verschiebt sich jeweils von Jahr zu Jahr.

3 KULTUR, SPORT UND FREIZEIT

3220 Konzert und Theater

3220.3101.00 Die Kulturkommission hat der Anlass «Tavolata» durchgeführt, hierfür sind
3220.4260.00 sowohl die Ausgaben wie die Einnahmen über Budget.

3290 Kultur, übriges

3290.3000.00 Sitzungsgelder an die Dorffest-Kommission «850 Jahr Gondischwiu».

3290.3636.00 Die vorgesehenen, vorgelagerten Auslagen für das Dorffest mussten nicht beansprucht werden.

3410 Sport

3420.3144.00 Neben dem ordentlichen Unterhalt des Fussballplatzes, musste noch der Parkplatz ausgebessert werden, die Lichtenanlage repariert und ein Service an der Bewässerungsanlage durchgeführt werden. Zu erwähnen gilt, dass sich die Parkplatzkosten lediglich auf die Baumaterialien beziehen, die Ausführung ist in Fronarbeit durch den FC durchgeführt worden.

4 GESUNDHEIT

4120 Kranken-, Alters- und Pflegeheime

4120.3631.00 Gemeindeanteil an die ambulanten und stationären Pflegekosten. Der uns verrechnete Betrag basiert auf den effektiv angefallenen Kosten.

4210 Ambulante Krankenpflege

4210.3130.00 Der Beitrag an die Spitex Mittleres Wynental beträgt CHF 38.00/Einwohner (Vorjahr CHF 36.00).

5 SOZIALE SICHERHEIT

5430 Alimentenbevorschussung und –inkasso

5430.3637.00 Sowohl die Leistungen an Alimentenbevorschussungen wie auch die
5430.4260.00 Rückerstattungen von Alimenten ist grossen Schwankungen unterworfen, da ersatzpflichtige Väter zahlungsunfähig sind oder sich im Ausland aufhalten.

5450 Leistungen an Familien

5450.3637.01 Die familienergänzende Kinderbetreuung wurde von zwei Familien beansprucht.

5720 Gesetzliche wirtschaftliche Hilfe

DS 5720 Wie sich die Fallzahlen und die Kosten der einzelnen Fälle entwickeln werden, ist nur schwer abschätzbar. Im Jahr 2022 konnte das Budget auf der Ausgabenseite nicht eingehalten werden, im Gegenzug konnten auf der Einnahmenseite mehr Rückerstattungen aus Rentennachzahlungen verzeichnet werden als angenommen. Der Nettoaufwand ist gegenüber dem Budget um CHF 22'561.91 höher ausgefallen.

5730 Asylwesen

DS 5730 In dieser Dienststelle erfolgt der ganze Verkehr des Asylbereichs. Es wird unterschieden zwischen Asylbewerbern (z.B. aus der Ukraine) und den anerkannten Flüchtlingen. Grundsätzlich gilt, dass sämtliche Auslagen in diesem Bereich durch Kanton und Bund gedeckt werden. Bei den Rückerstattungen kommt es jedoch zu gewissen zeitlichen Verschiebungen auf Grund des Bearbeitungsstandes der eingereichten Abrechnungen. Der Rückgang bei den Betreuungsfällen von anerkannten Flüchtlingen und die damit verbundenen Rückerstattungen vom Bund beruht auf der Tatsache, dass sich der Aufenthaltsstatus einzelner Flüchtlinge ändert und diese über die ordentliche Sozialhilfe (Konto 5720) abgerechnet werden müssen.

5790 Fürsorge, übriges

5790.3612.00 Die Abgeordnetenversammlung des Sozialdienstes des Bezirks Kulm hat ein Nachtragskredit zum Budget 2022 gestellt. Dies wegen Erhöhung von Stellenprozenten und in diesem Zusammenhang entstehenden Personal und Infrastrukturkosten. Die Überschreitung bezieht sich auf diese zusätzlichen Auslagen.

5790.3631.00 Die Verteilung der Restkosten für Sonderschulung, Heime und Werkstätten zwischen Kanton und Gemeinden wird gemäss Betreuungsgesetz vorgenommen. Die Gemeinden haben 40 % der Kosten zu tragen. Der Gemeindeanteil wird proportional nach der Einwohnerzahl auf die einzelnen Gemeinden verteilt. Gemäss Mitteilung des Departements Bildung, Kultur und Sport ist uns im Jahr 2022 für das Jahr 2021 ein Beitrag von CHF 234.50 (Vorjahr CHF 233.01) je Einwohner verrechnet worden.

5790.3637.00 Es wurden keine Wiedereingliederungsmassnahmen beansprucht.

5790.3637.01 Ab dem Jahr 2018 müssen sich die Gemeinden an den Verlustscheinen der
5790.4260.01 Krankenkassen für Ausstände aus der obligatorischen Krankenpflegeversicherung sowie Verzugszinsen und Betreibungskosten beteiligen. Es sind jene Gemeinden kostenersatzpflichtig, in welchen die Schuldner bei Betreibungsanhebung Wohnsitz hatten. Weil die Rückforderungen für das Jahr 2022 erst zu einem späteren Zeitpunkt erfolgen, wird unter dieser Position die mutmassliche Kostenersatzpflicht berücksichtigt. Der Betrag wird in die langfristigen Rückstellungen gebucht. Die Einnahmen betreffen Eingänge aus Verlustscheinen von säumigen Prämienzählern.

6 VERKEHR UND NACHRICHTENÜBERMITTLUNG

6130 Kantonsstrassen, übrige

6130.3141.00 Der Anteil der Kantonsstrassen an die Kosten des Winterdienstes ist wegen
6130.4611.00 des milden Winters tiefer ausgefallen. Dieser Umstand hat einen direkten Einfluss auf die Entschädigung des Kantons. Diese fällt ebenfalls tiefer aus.

6150 Gemeindestrassen

- 6150.3101.00 Die Budgetposition für die Verbrauchsmaterialien zum Strassenunterhalt musste nicht ausgeschöpft werden.
- 6150.3120.00 Auswirkung der neuen Strassenbeleuchtung auf die Strombeschaffungskosten.
- 6150.3132.00 Der Gemeinderat hat eine Verkehrserhebung und Projektierungs- und Planungsarbeiten für künftige Strassensanierungsprojekte in Auftrag gegeben.
- 6150.3141.00 Im aktuellem Rechnungsjahr konnten weitgehend die geplanten Strassensanierungen durchgeführt werden. Erfreulicherweise mussten keine unvorhergesehenen Sanierungen vorgenommen werden. Die Kosten konnten durchwegs eingehalten werden.
- 6150.3141.01 Die Kosten für die Unterhaltsarbeiten an den Strassenschächten konnten eingehalten werden. Für das periodische Absaugen der Einlaufschächte konnten die Dienstleistungen günstiger eingekauft werden.
- 6150.3141.02 Es mussten vermehrt Reparaturen an der Strassenbeleuchtung vorgenommen werden. Ausserplanmässig ist an der Reistelstrasse die Freileitung verkabelt worden. Ebenfalls nicht geplant war der Werkleitungsbau an der Birchstrasse.
- 6150.3141.03 Der Anteil der Gemeindestrassen an die Kosten des Winterdienstes ist leicht höher ausgefallen.
- 6150.3151.02 Erhöhter Einsatz der Wischmaschine nach den Unwettern.

7 UMWELTSCHUTZ UND RAUMORDNUNG

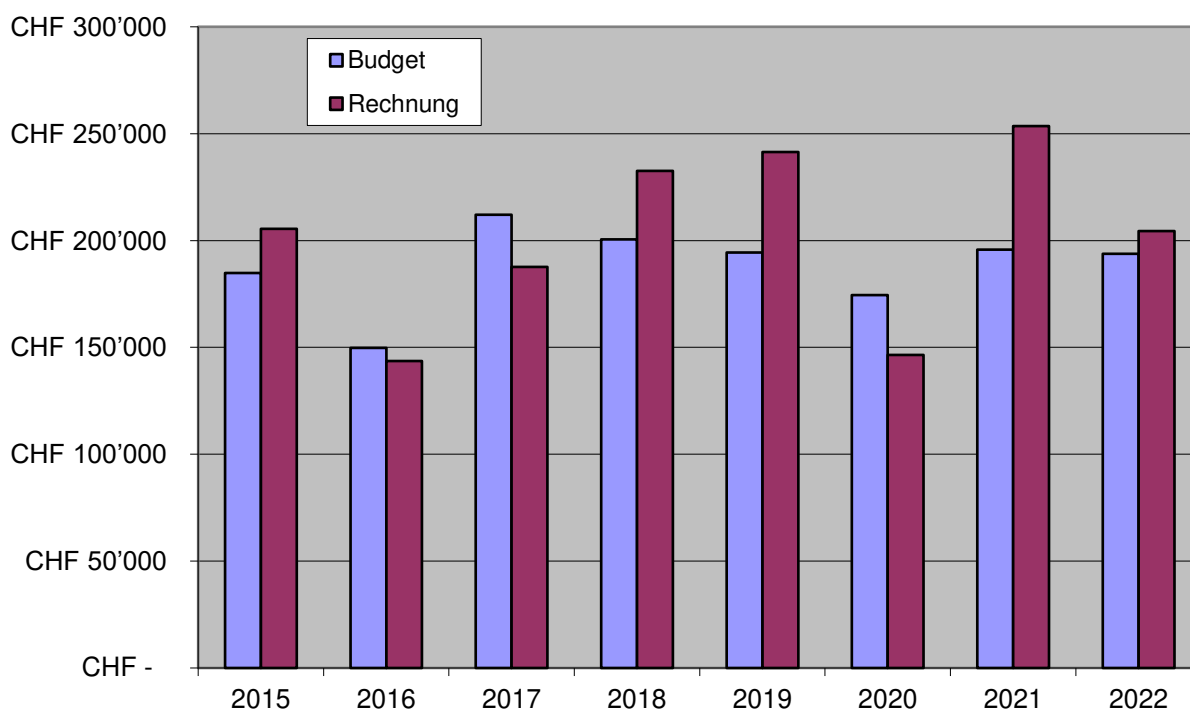
Allgemein Das Wasserwerk, die Abwasserbeseitigung und die Abfallwirtschaft sind Eigenwirtschaftsbetriebe. Ein Betrieb ist eigenwirtschaftlich, wenn die Kosten für Betrieb, Unterhalt, Wartung, Verwaltung sowie Zinsen für das investierte Kapital und die Abschreibungen mittelfristig durch die Gebühreneinnahmen gedeckt sind. Die Betriebe sind in der Erfolgsrechnung der Einwohnergemeinde integriert. Das Guthaben oder die Schulden der Eigenwirtschaftsbetriebe werden mit Verpflichtungen oder Vorschüssen in der Bilanz der Einwohnergemeinde ausgewiesen.

7101 Wasserwerk

- 7101.3113.00 Der Server der Wasserversorgung musste ersetzt werden.
- 7101.3120.00 Es musste weniger Wasser zu den Nachbargemeinden gepumpt werden, entsprechend sind die Stromkosten niedriger ausgefallen.
- 7101.3132.01 Auslage für die Studie 'Ersatzbeschaffung GWF «im Bogen»'.
- 7101.3143.00 Es sind weniger Rohrbrüche als angenommen aufgetreten.

- 7101.3192.00 Die Konzessionsgebühren stehen im direkten Zusammenhang mit dem
7101.4120.00 Total des gesamten Wasserverbrauchs, inklusive dem Verkauf an weitere
Gemeinden.
- 7101.4240.00 Die von der EWS abgelieferten Gebühren für den Frischwasserverbrauch
entsprechen den Erwartungen.
- 7101.4409.01 Die Verzinsung des Guthabens des Eigenwirtschaftsbetriebs erfolgt jeweils
auf dem Bestand anfangs Jahr. Die Verpflichtung per 01.01.2022 betrug
CHF 65'732.76. Dieser Betrag wird mit einem Zinssatz von 0.1 % verzinst,
das ergibt CHF 66.00 (Gegenkonto 9610.3409.01).
- 7101.4631.00 Pauschalbeitrag an die Löschwasserversorgung gemäss Mitteilung der Aar-
gauischen Gebäudeversicherung (AGV).
- 7101.9010.00 Zum Ausgleich der Dienststelle wird ein Ertragsüberschuss von CHF
120'554.02 ausgewiesen.

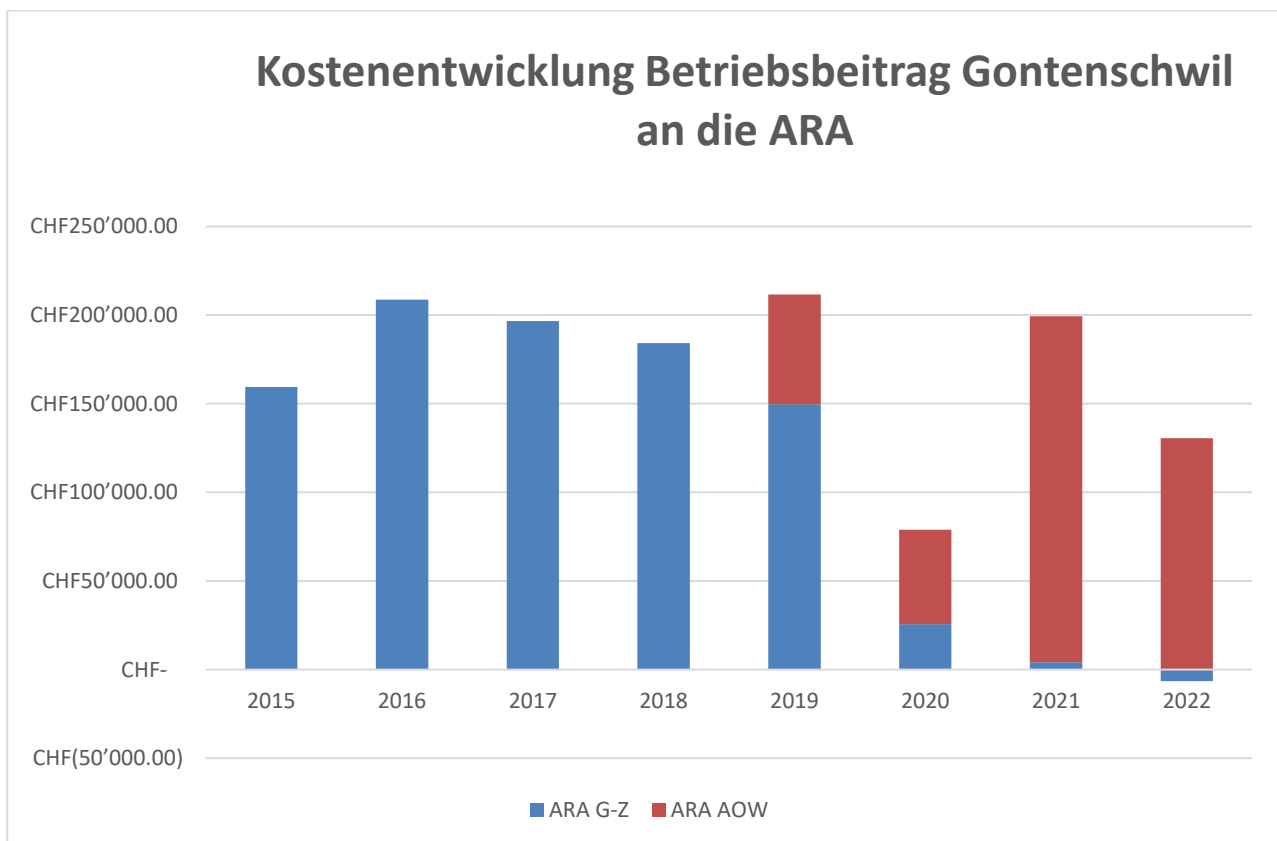
Cash Flow Wasserversorgung



7201 Abwasserbeseitigung

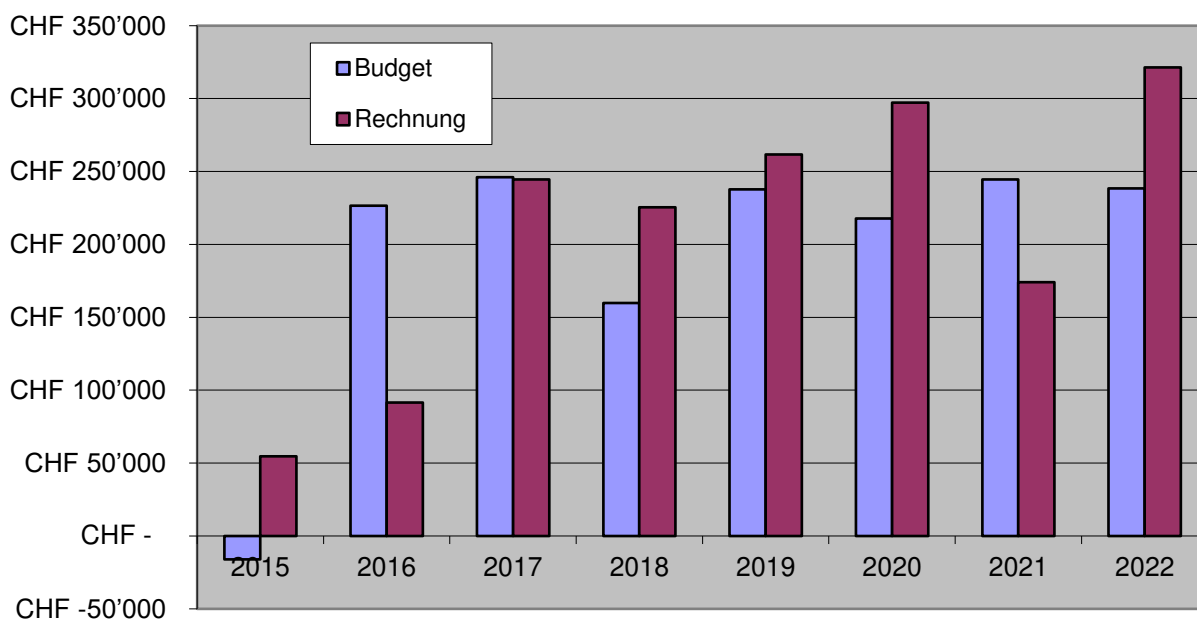
- 7201.3101.00 Es mussten vermehrt Schachtabdeckungen ersetzt werden.
- 7201.3111.00 Es sind keine Anschaffungen getätigt worden. Der Vorgesehene Ersatz ei-
ner Pumpe konnte hinausgeschoben werden.
- 7201.3132.00 Es sind keine Gutachten in Auftrag gegeben worden.
- 7201.3143.00 Die Unterhaltsarbeiten konnten auf ein Minimum beschränkt werden.

- 7201.3151.00 Reparatur des Laserliner Pipecontrollers, ein Gerät zur videovisuellen Kontrolle von Schäden in Kanalabschnitten.
- 7201.3300.XX Bei den Abschreibungen finden gewisse Verschiebungen statt die im direktem Zusammenhang mit der Abrechnung des Anschlusses an die ARA AOW stehen.
7201.6600.XX
- 7201.3409.01 Die Verzinsung der Schuld des Eigenwirtschaftsbetriebs erfolgt jeweils auf dem Bestand anfangs Jahr. Der Vorschuss per 01.01.2022 betrug CHF 2'406'392.23. Dieser Betrag wird mit einem Zinssatz von 0.1 % verzinst, das ergibt CHF 2'407.00 (Gegenkonto 9610.4409.01).
- 7201.3612.01 Im Übergangsjahr 2022 war es vorgesehen, der ARA Gontenschwil-Zetzwil noch ein Restbeitrag an die Betriebskosten zu entrichten. Wegen eines Landverkaufs kommt die Abwasserbeseitigung stattdessen in den Genuss eines Betriebsbeitrages seitens der ARA Gontenschwil-Zetzwil.
7201.4612.00
- 7201.3612.02 Die Beiträge an die ARA AOW fallen um die nachträgliche Gutschrift der Vorjahresabrechnung (CHF 19'707.70) tiefer aus.



- 7201.4240.00 Die von der EWS abgelieferten Kanalisationsbenützungsgebühren fallen analog zum Frischwasserverbrauch unwesentlich tiefer aus als angenommen.
- 7201.9010.00 Zum Ausgleich der Dienststelle wird ein Ertragsüberschuss von CHF 236'098.72 ausgewiesen.

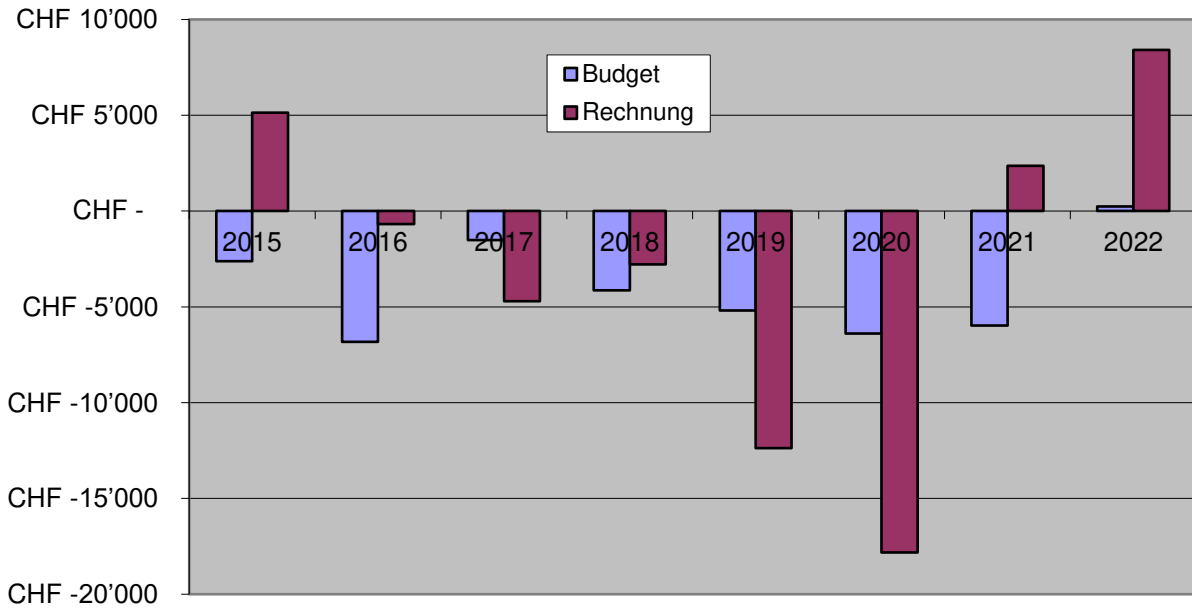
Cash Flow Abwasserbeseitigung



7301 Abfallwirtschaft

- 7301.3101.00 Zusätzlich zur jährlichen Anschaffung von Gebührenmarken, mussten noch Containerplomben angeschafft werden.
- 7301.3130.01 Es konnte von einer Tarifsenkung profitiert werden. Im Zeitpunkt der Budgetierung betragen die Verbrennungskosten bei der KVA Buchs CHF 115.00/t, im aktuellen Jahr noch CHF 85.00/t.
- 7301.3130.02 Wegen der milderen Winter und dadurch länger anhaltender Vegetationszeit sind die Kosten für den Transport und die Verwertung des Grüngutes leicht gestiegen. Die Grüngut-Benützungsgebühren fallen ebenfalls höher aus.
- 7301.3130.03
- 7301.4240.01
- 7301.4240.00 Die vereinnahmten Kehrrechtbenützungsgebühren aus dem Verkauf von Container-Plomben und Kehrrecht-Marken sind tiefer ausgefallen als erwartet.
- 7301.4260.00 Die Einnahmen aus der Sammelstelle sind teilweise höher ausgefallen als erwartet, ebenso die Rückerstattung der Texaid für die gesammelten Altkleider.
- 7301.4409.01 Die Verzinsung des Guthabens des Eigenwirtschaftsbetriebs erfolgt jeweils auf dem Bestand anfangs Jahr. Die Verpflichtung per 01.01.2022 betrug CHF 11'372.32. Dieser Betrag wird mit einem Zinssatz von 0.1 % verzinst, das ergibt CHF 12.00 (Gegenkonto 9610.3409.01).
- 7301.9010.00 Zum Ausgleich der Dienststelle wird ein Ertragsüberschuss von CHF 8'403.41 ausgewiesen.

Cash Flow Abfallbewirtschaftung



7410 Gewässerverbauungen

7410.3142.00 Die extern vergebenen Aufträge für den Gewässerunterhalt konnten durch erhöhte Eigenleistungen kompensiert werden.

7410.3631.00 Von der Abteilung Landschaft und Gewässer fakturierter Gemeindeanteil an die entstandenen Kosten für Gewässerunterhalt.

7410.4611.00 Dem Gewässerbauamt konnten diverse Abrechnungen verrechnet werden.

7500 Arten- und Landschaftsschutz

7500.4631.00 Kantonsbeitrag im Zusammenhang mit dem Naturschutzprojekt «Natur Findet Stadt».f

7710 Friedhof und Bestattung

7710.3130.00 Unter dieser Position werden die Kosten für Abdankungen aufgeführt. Die Budgetüberschreitung resultiert aus der Übernahme von Bestattungs- und Kremationskosten von insolventen Einwohnern.

7900 Raumordnung

7900.3132.00 Es mussten im Bereich Raumordnung keine Fachgutachten und Erschliessungskonzepte erstellt werden.

8 VOLKSWIRTSCHAFT

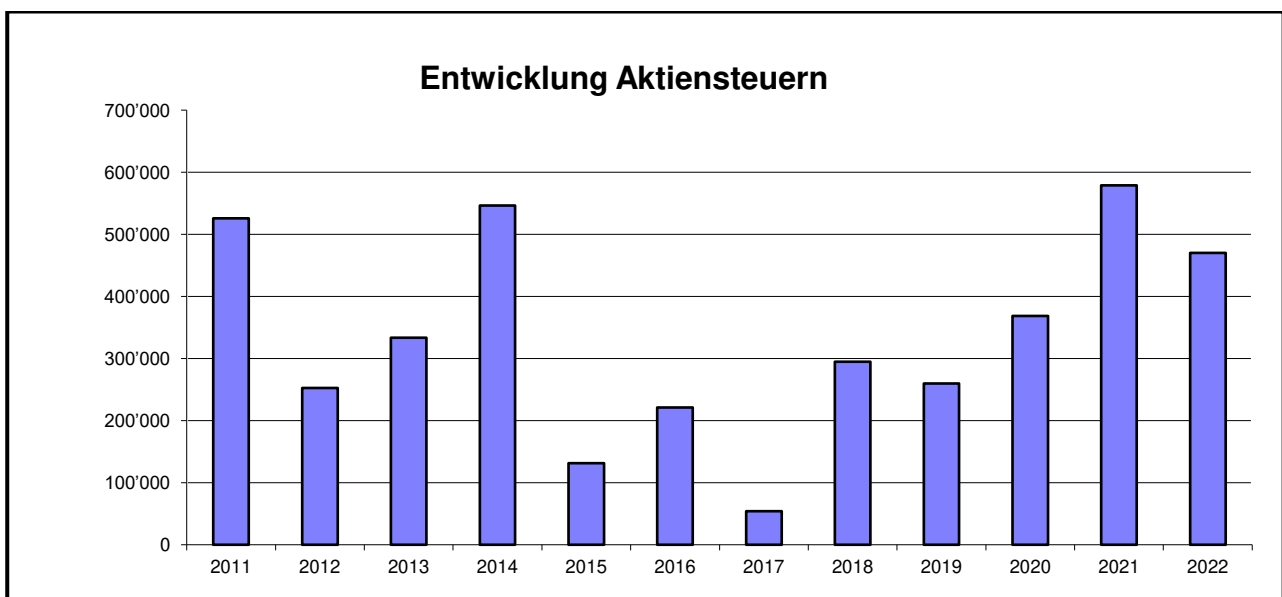
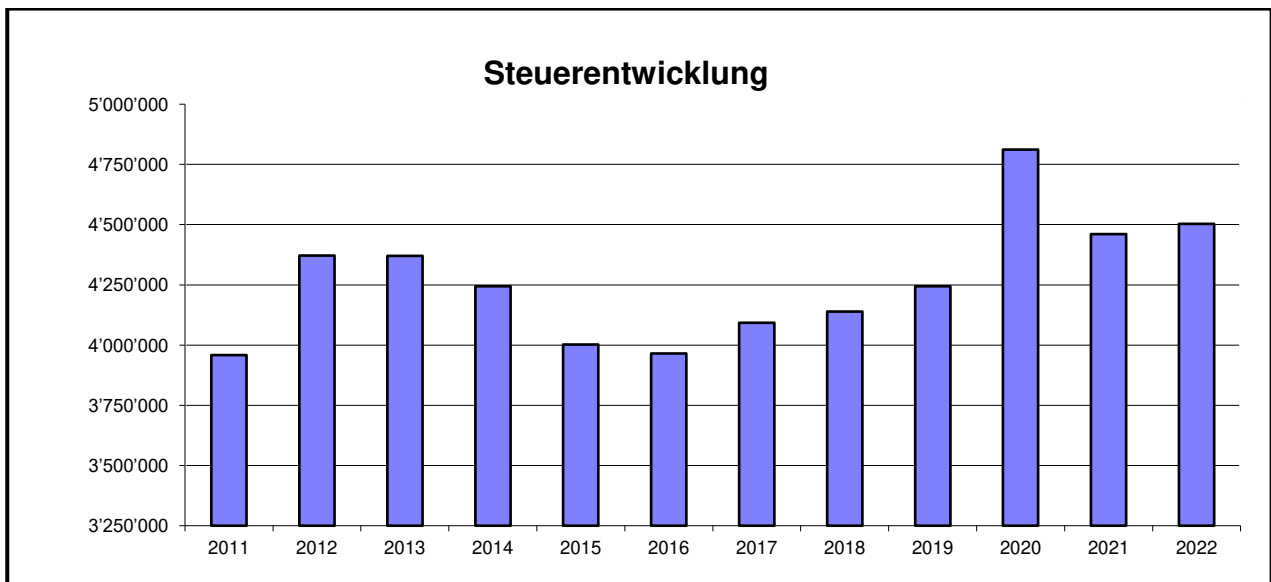
8710 Elektrizität

8710.4120.00 Die Konzessionsabgaben der EWS und AEW richten sich nach dem auf dem Gemeindegebiet erfolgte Netznutzung.

Gemäss Steuerabschluss 2022 belaufen sich die Steuereinnahmen der Gemeinde Gontenschwil auf insgesamt CHF 5'316'615.25 (Vorjahr CHF 5'475'054.50). Diese liegen um CHF 400'315.25 über dem budgetierten Betrag von CHF 4'916'300.00.

Die Einkommens- und Vermögenssteuern betragen CHF 4'499'032.45 (BU CHF 4'384'500.00), die Quellensteuern CHF 72'061.55 (BU CHF 120'000.00), die Aktiensteuern CHF 470'134.95 (BU CHF 275'000.00), die Nach- und Strafsteuern CHF 0.00 (BU CHF 4'000.00), die Grundstückgewinnsteuern CHF 166'834.00 (BU CHF 70'000.00) und die Erbschafts- und Schenkungssteuern CHF 18'213.85 (BU CHF 20'000.00).

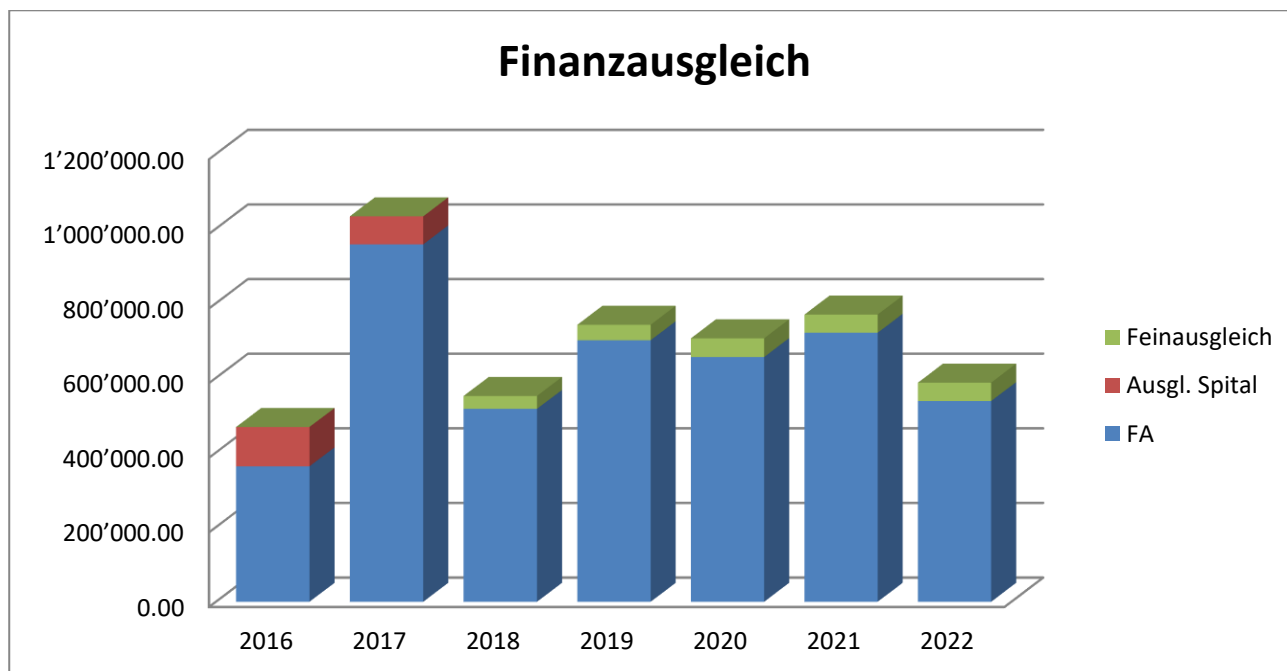
Die grössten Abweichungen zum Budget finden wir bei den Einkommens- und Vermögenssteuern – CHF 114'532.45 über Budget, bei den Aktiensteuern – CHF 195'134.95 über Budget und bei den Grundstückgewinnsteuern – CHF 96'834.00 über Budget.



9300 Finanz- und Lastenausgleich

9300.4621.50 Die Finanzausgleichszahlung 2022 wurde auf der Grundlage der massgebenden Basiszahlen aus den Jahren 2018 bis 2020 errechnet.

9300.4621.60 Feinjustierung der Aufgabenverschiebungsbilanz, diese beträgt CHF 16'000'000.00 für den ganzen Kanton und wird nach Einwohnern auf die Gemeinden verteilt, was ca. CHF 22.75/Einwohner (Vorjahr ca. CHF 23.05/E.) ausmacht.



9610 Zinsen

9610.4402.00 Die Marktlage bei den Zinsen hat sich verändert. Beim Abschluss von Darlehen können keine Negativzinse mehr generiert werden.

9610.4420.00 Auszahlung Dividende der EWS Energie AG für das Geschäftsjahr 2021. Zusätzlich zur ordentlichen Dividende (8 %) ist eine Zusatzdividende (4 %) an die Vertragsgemeinden ausbezahlt worden.

9901 Bauamt

Allgemein Der Nettoaufwand dieser Dienststelle wird aufgrund der geleisteten Arbeitsstunden auf die verschiedenen Kostenstellen verteilt. Infolgedessen kann es in den betroffenen Dienststellen (Artengliederungen 3612.03 und 3900.00) zu grösseren Abweichungen kommen.

9901.3101.00 Beim Betriebs- und Verbrauchsmaterial des Bauamtes wurden die budgetierten Treibstoffbezüge leicht überschritten.

9901.3091.00 Inseratekosten für Stellenausschreibung.

9901.3111.00 Neben der Budgetierten Heckenschere musste noch ein defekter Luftdruckkompressor ersetzt werden.

9901.3112.00 Zusätzlich ist neuer Mitarbeiter mit Arbeitskleidung ausgestattet worden.

9901.3120.00 Überschreitung durch erhöhte Heizölpreise.

9901.3144.00 Beim Bauamtsmagazin musste eine Dachrinne repariert werden und eine Aussenbeleuchtung ist angebracht worden.

9905 Allgemeine Personalkosten

Allgemein Der Arbeitgeber-Anteil an die Personalkosten wie AHV-IV-EO-ALV, Pensionskasse, Unfallversicherung, Krankentaggeldversicherung usw. werden in dieser Abteilung gesammelt. Mit der Jahresendverarbeitung werden diese kumulierten Kosten auf die einzelnen Dienststellen verteilt. Mit der Umstellung auf ein neues Lohnprogramm, werden nun diese AG-Anteile direkt mit jeder Monatsverarbeitung auf die einzelnen Dienststellen verteilt (Artengliederung 3050.00, 3052.00, 3053.00 und 3054.00). Vereinzelte, wenige Personalkosten werden weiterhin in dieser Abteilung verbucht und am Jahresende auf die entsprechenden Dienststellen verteilt.

9990 Abschluss

9990.4895.00 Die Differenz zwischen den Abschreibungen nach HRM2 und dem alten Rechnungsmodell wurde bisher durch eine Entnahme aus der Aufwertungsreserve gedeckt. Seit dem Rechnungsjahr 2019 erfolgt eine stufenweise Reduktion dieses Betrages.

9990.9001.00 Zum Ausgleich muss ein Aufwandüberschuss von CHF 146'127.75 ausgewiesen werden.

c) Zur Investitionsrechnung

Die Aktivierungsgrenze für Investitionen ist nach Anzahl Einwohnern abgestuft und beträgt für Gontenschwil CHF 50'000.00. Die Bemerkungen zu den traktandierten Geschäften erfolgen separat.

2170.5040.05 Die Fassaden-Sanierung beim Primarschulhaus ist erfolgt. Der gesprochene Kredit beträgt CHF 100'000.00, das Projekt konnte mit Kosten von CHF 75'187.30 abgeschlossen werden. Es resultiert eine Kreditunterschreitung von CHF 24'812.70.

2170.5040.06 Die Photovoltaikanlage auf dem Primarschulhaus ist montiert und in Betrieb. Der gesprochene Kredit beträgt CHF 80'000.00, das Projekt konnte mit Kosten von CHF 71'355.75 abgeschlossen werden. Es resultiert eine Kreditunterschreitung von CHF 8'644.25. Weiter wird noch mit einer Förder-summe über CHF 11'974.90 gerechnet.

d) zur Bilanz

Keine Bemerkungen.

	Rechnung 2022	Budget 2022	Rechnung 2021
ERFOLGSRECHNUNG			
	Betrieblicher Aufwand	7'412'689.43	7'201'849.68
30	Personalaufwand	1'595'641.80	1'521'463.36
31	Sach- und übriger Betriebsaufwand	1'275'016.41	1'473'623.86
33	Abschreibungen Verwaltungsvermögen	331'540.20	343'320.90
35	Einlagen in Fonds und Spezialfinanzierungen		
36	Transferaufwand	4'210'491.02	3'863'441.56
37	Durchlaufende Beiträge		
	Betrieblicher Ertrag	6'956'782.94	7'239'320.78
40	Fiskalertrag	5'313'477.30	5'435'150.50
41	Regalien und Konzessionen	73'920.55	71'828.30
42	Entgelte	594'526.50	461'370.03
43	Verschiedene Erträge		
45	Entnahmen aus Fonds und Spezialfinanzierungen	5'655.55	3'451.95
46	Transferertrag	969'203.04	1'267'520.00
47	Durchlaufende Beiträge		
	Ergebnis aus betrieblicher Tätigkeit	-455'906.49	37'471.10
34	Finanzaufwand	19'301.41	24'343.65
44	Finanzertrag	127'220.15	165'774.35
	Ergebnis aus Finanzierung	107'918.74	141'430.70
	Operatives Ergebnis	-347'987.75	178'901.80
38	Ausserordentlicher Aufwand		
48	Ausserordentlicher Ertrag	201'860.00	213'144.00
	Ausserordentliches Ergebnis	201'860.00	213'144.00
	Gesamtergebnis Erfolgsrechnung	-146'127.75	392'045.80
	(+ = Ertragsüberschuss / - = Aufwandüberschuss)		

	Rechnung 2022	Budget 2022	Rechnung 2021
INVESTITIONSRECHNUNG			
	Investitionsausgaben	866'000	635'074.60
50	Sachanlagen	821'000	595'838.05
51	Investitionen auf Rechnung Dritter		
52	Immaterielle Anlagen	45'000	39'236.55
54	Darlehen		
55	Beteiligungen, Grundkapitalien		
56	Investitionsbeiträge		
58	Ausserordentliche Investitionen		
	Investitionseinnahmen	180'000	65'492.05
60	Abgang von Sachanlagen		
61	Rückerstattungen Investitionen auf Rechnung Dritter		
62	Abgang von immateriellen Anlagen		
63	Investitionsbeiträge	180'000	65'492.05
64	Rückzahlung von Darlehen		
65	Abgang von Beteiligungen, Grundkapitalien		
66	Rückzahlung von Investitionsbeiträgen		
68	Ausserordentliche Investitionseinnahmen		
	Ergebnis Investitionsrechnung	-686'000	-569'582.55
	Selbstfinanzierung	-272'120	584'429.80
	Finanzierungsergebnis	-958'120	14'847.25
	(+ = Finanzierungsüberschuss / - = Finanzierungsfehlbetrag)		

	Rechnung 2022	Budget 2022	Rechnung 2021
ERFOLGSRECHNUNG			
	Betrieblicher Aufwand	241'352.95	239'470
30	Personalaufwand	111.40	200
31	Sach- und übriger Betriebsaufwand	145'371.65	159'840
33	Abschreibungen Verwaltungsvermögen	88'120.40	70'390
35	Einlagen in Fonds und Spezialfinanzierungen		
36	Transferaufwand	7'749.50	9'040
37	Durchlaufende Beiträge		8'078.70
	Betrieblicher Ertrag	361'840.97	367'100
40	Fiskalertrag		
41	Regalien und Konzessionen	3'642.85	8'000
42	Entgelte	257'477.17	259'600
43	Verschiedene Erträge		
45	Entnahmen aus Fonds und Spezialfinanzierungen		
46	Transferertrag	100'720.95	99'500
47	Durchlaufende Beiträge		99'501.10
	Ergebnis aus betrieblicher Tätigkeit	120'488.02	127'630
34	Finanzaufwand		150
44	Finanzertrag	66.00	20.00
	Ergebnis aus Finanzierung	66.00	-150
	Operatives Ergebnis	120'554.02	127'480
38	Ausserordentlicher Aufwand		
48	Ausserordentlicher Ertrag		
	Ausserordentliches Ergebnis		
	Gesamtergebnis Erfolgsrechnung	120'554.02	127'480
	(+ = Ertragsüberschuss / - = Aufwandüberschuss)		169'598.43

	Rechnung 2022	Budget 2022	Rechnung 2021
INVESTITIONSRECHNUNG			
	191'398.15	187'920	170'406.55
50 Sachanlagen	191'398.15	187'920	170'406.55
51 Investitionen auf Rechnung Dritter			
52 Immaterielle Anlagen			
54 Darlehen			
55 Beteiligungen, Grundkapitalien			
56 Investitionsbeiträge			
58 Ausserordentliche Investitionen			
	6'531.50	111'480	2'396.75
60 Abgang von Sachanlagen			
61 Rückerstattungen Investitionen auf Rechnung Dritter			
62 Abgang von immateriellen Anlagen			
63 Investitionsbeiträge	6'531.50	111'480	2'396.75
64 Rückzahlung von Darlehen			
65 Abgang von Beteiligungen, Grundkapitalien			
66 Rückzahlung von Investitionsbeiträgen			
68 Ausserordentliche Investitionseinnahmen			
Ergebnis Investitionsrechnung	-184'866.65	-76'440	-168'009.80
Selbstfinanzierung	204'403.47	193'720	253'567.73
Finanzierungsergebnis (+ = Finanzierungsüberschuss / - = Finanzierungsfehlbetrag)	19'536.82	117'280	85'557.93

BILANZ

Nettoschuld / Nettovermögen per 01.01.	-65'732.76
Finanzierungsüberschuss (+) / -fehlbetrag (-)	19'536.82
Nettoschuld / Nettovermögen per 31.12.	-85'269.58
(+ = Nettoschuld / - = Nettovermögen)	

	Rechnung 2022	Budget 2022	Rechnung 2021
ERFOLGSRECHNUNG			
	338'611.92	568'490	365'192.00
Betrieblicher Aufwand			
30 Personalaufwand			
31 Sach- und übriger Betriebsaufwand	58'797.27	90'800	87'388.62
33 Abschreibungen Verwaltungsvermögen	50'995.45	277'100	50'995.55
35 Einlagen in Fonds und Spezialfinanzierungen			
36 Transferaufwand	228'819.20	200'590	226'807.83
37 Durchlaufende Beiträge			
	577'117.64	573'940	532'473.39
Betrieblicher Ertrag			
40 Fiskalertrag			
41 Regalien und Konzessionen			
42 Entgelte	527'708.84	532'150	490'686.39
43 Verschiedene Erträge			
45 Entnahmen aus Fonds und Spezialfinanzierungen			
46 Transferertrag	49'408.80	41'790	41'787.00
47 Durchlaufende Beiträge			
Ergebnis aus betrieblicher Tätigkeit	238'505.72	5'450	167'281.39
34 Finanzaufwand	2'407.00	2'360	2'524.00
44 Finanzertrag			
Ergebnis aus Finanzierung	-2'407.00	-2'360	-2'524.00
Operatives Ergebnis	236'098.72	3'090	164'757.39
38 Ausserordentlicher Aufwand			
48 Ausserordentlicher Ertrag			
Ausserordentliches Ergebnis			
Gesamtergebnis Erfolgsrechnung (+ = Ertragsüberschuss / - = Aufwandüberschuss)	236'098.72	3'090	164'757.39

	Rechnung 2022	Budget 2022	Rechnung 2021
INVESTITIONSRECHNUNG			
	94'227.30	56'080	78'229.50
50 Investitionsausgaben			
50 Sachanlagen	10'000.00	56'080	5'500.00
51 Investitionen auf Rechnung Dritter			
52 Immaterielle Anlagen			
54 Darlehen			
55 Beteiligungen, Grundkapitalien			
56 Investitionsbeiträge	84'227.30		72'729.50
58 Ausserordentliche Investitionen			
	53'130.15	58'040	21'124.25
60 Investitionseinnahmen			
60 Abgang von Sachanlagen			
61 Rückerstattungen Investitionen auf Rechnung Dritter			
62 Abgang von immateriellen Anlagen			
63 Investitionsbeiträge	53'130.15	58'040	21'124.25
64 Rückzahlung von Darlehen			
65 Abgang von Beteiligungen, Grundkapitalien			
66 Rückzahlung von Investitionsbeiträgen			
68 Ausserordentliche Investitionseinnahmen			
Ergebnis Investitionsrechnung	-41'097.15	1'960	-57'105.25
Selbstfinanzierung	321'461.67	238'400	173'965.94
Finanzierungsergebnis	280'364.52	240'360	116'860.69
(+ = Finanzierungsüberschuss / - = Finanzierungsfehlbetrag)			

BILANZ

Nettoschuld / Nettovermögen per 01.01.	2'406'392.23
Finanzierungsüberschuss (+) / -fehlbetrag (-)	280'364.52
Nettoschuld / Nettovermögen per 31.12.	2'126'027.71
(+ = Nettoschuld / - = Nettovermögen)	

	Rechnung 2022	Budget 2022	Rechnung 2021
ERFOLGSRECHNUNG			
	184'617.30	190'450	191'720.95
Betrieblicher Aufwand			
30 Personalaufwand	2'830.85	1'500	2'630.65
31 Sach- und übriger Betriebsaufwand	158'060.20	162'900	164'020.95
33 Abschreibungen Verwaltungsvermögen			
35 Einlagen in Fonds und Spezialfinanzierungen			
36 Transferaufwand	23'726.25	26'050	25'069.35
37 Durchlaufende Beiträge			
	193'008.71	190'690	194'065.02
Betrieblicher Ertrag			
40 Fiskalertrag			
41 Regalien und Konzessionen			
42 Entgelte	193'008.71	190'690	194'065.02
43 Verschiedene Erträge			
45 Entnahmen aus Fonds und Spezialfinanzierungen			
46 Transferertrag			
47 Durchlaufende Beiträge			
Ergebnis aus betrieblicher Tätigkeit	8'391.41	240	2'344.07
34 Finanzaufwand			
44 Finanzertrag	12.00		9.00
Ergebnis aus Finanzierung	12.00		9.00
Operatives Ergebnis	8'403.41	240	2'353.07
38 Ausserordentlicher Aufwand			
48 Ausserordentlicher Ertrag			
Ausserordentliches Ergebnis			
Gesamtergebnis Erfolgsrechnung	8'403.41	240	2'353.07
(+ = Ertragsüberschuss / - = Aufwandüberschuss)			

	Rechnung 2022	Budget 2022	Rechnung 2021
INVESTITIONSRECHNUNG			
Investitionsausgaben			
50			
	Sachanlagen		
51			
	Investitionen auf Rechnung Dritter		
52			
	Immaterielle Anlagen		
54			
	Darlehen		
55			
	Beteiligungen, Grundkapitalien		
56			
	Investitionsbeiträge		
58			
	Ausserordentliche Investitionen		
Investitionseinnahmen			
60			
	Abgang von Sachanlagen		
61			
	Rückerstattungen Investitionen auf Rechnung Dritter		
62			
	Abgang von immateriellen Anlagen		
63			
	Investitionsbeiträge		
64			
	Rückzahlung von Darlehen		
65			
	Abgang von Beteiligungen, Grundkapitalien		
66			
	Rückzahlung von Investitionsbeiträgen		
68			
	Ausserordentliche Investitionseinnahmen		
Ergebnis Investitionsrechnung			
Selbstfinanzierung	8'403.41	240	2'353.07
Finanzierungsergebnis	8'403.41	240	2'353.07
(+ = Finanzierungsüberschuss / - = Finanzierungsfehlbetrag)			

BILANZ

Nettoschuld / Nettovermögen per 01.01.	-11'372.32
Finanzierungsüberschuss (+) / -fehlbetrag (-)	8'403.41
Nettoschuld / Nettovermögen per 31.12.	-19'775.73
(+ = Nettoschuld / - = Nettovermögen)	

	Rechnung 2022	Budget 2022	Rechnung 2021
ERFOLGSRECHNUNG			
	8'177'271.60	8'136'420	7'948'464.53
Betrieblicher Aufwand			
30 Personalaufwand	1'598'584.05	1'594'890	1'524'094.01
31 Sach- und übriger Betriebsaufwand	1'637'245.53	1'701'010	1'818'536.23
33 Abschreibungen Verwaltungsvermögen	470'656.05	663'990	482'436.85
35 Einlagen in Fonds und Spezialfinanzierungen			
36 Transferaufwand	4'470'785.97	4'176'530	4'123'397.44
37 Durchlaufende Beiträge			
	8'088'750.26	7'479'990	8'325'179.52
Betrieblicher Ertrag			
40 Fiskalertrag	5'313'477.30	4'907'500	5'435'150.50
41 Regalien und Konzessionen	77'563.40	80'200	82'876.90
42 Entgelte	1'572'721.22	1'332'030	1'394'892.07
43 Verschiedene Erträge			
45 Entnahmen aus Fonds und Spezialfinanzierungen	5'655.55	5'000	3'451.95
46 Transferertrag	1'119'332.79	1'155'260	1'408'808.10
47 Durchlaufende Beiträge			
Ergebnis aus betrieblicher Tätigkeit	-88'521.34	-656'430	376'714.99
34 Finanzaufwand	21'708.41	24'680	26'887.65
44 Finanzertrag	127'298.15	162'640	165'783.35
Ergebnis aus Finanzierung	105'589.74	137'960	138'895.70
Operatives Ergebnis	17'068.40	-518'470	515'610.69
38 Ausserordentlicher Aufwand			
48 Ausserordentlicher Ertrag	201'860.00	201'860	213'144.00
Ausserordentliches Ergebnis	201'860.00	201'860	213'144.00
Gesamtergebnis Erfolgsrechnung	218'928.40	-316'610	728'754.69
(+ = Ertragsüberschuss / - = Aufwandüberschuss)			

	Rechnung 2022	Budget 2022	Rechnung 2021
INVESTITIONSRECHNUNG			
	638'158.40	1'110'000	883'710.65
Investitionsausgaben			
50 Sachanlagen	512'539.20	1'065'000	771'744.60
51 Investitionen auf Rechnung Dritter			
52 Immaterielle Anlagen	41'391.90	45'000	39'236.55
54 Darlehen			
55 Beteiligungen, Grundkapitalien			
56 Investitionsbeiträge	84'227.30		72'729.50
58 Ausserordentliche Investitionen			
	59'661.65	349'520	89'013.05
Investitionseinnahmen			
60 Abgang von Sachanlagen			
61 Rückerstattungen Investitionen auf Rechnung Dritter			
62 Abgang von immateriellen Anlagen			
63 Investitionsbeiträge	59'661.65	349'520	89'013.05
64 Rückzahlung von Darlehen			
65 Abgang von Beteiligungen, Grundkapitalien			
66 Rückzahlung von Investitionsbeiträgen			
68 Ausserordentliche Investitionseinnahmen			
Ergebnis Investitionsrechnung	-578'496.75	-760'480	-794'697.60
Selbstfinanzierung	577'824.30	160'240	1'014'316.54
Finanzierungsergebnis	-672.45	-600'240	219'618.94
(+ = Finanzierungsüberschuss / - = Finanzierungsfehlbetrag)			

a) Zusammenzug	Rechnung 2022		Budget 2022		Rechnung 2021	
	Aufwand	Ertrag	Aufwand	Ertrag	Aufwand	Ertrag
0	ALLGEMEINE VERWALTUNG Nettoaufwand	1'055'847.52 871'011.07	1'053'610	162'390 891'220	1'070'541.26 865'919.69	204'621.57 865'919.69
1	ÖFFENTLICHE ORDNUNG UND SICHERHEIT, VERTEIDIGUNG Nettoaufwand	690'688.69 365'532.40	646'660	318'610 328'050	675'059.47 302'074.77	372'984.70 302'074.77
2	BILDUNG Nettoaufwand	2'441'580.66 2'343'697.76	2'423'460	86'630 2'336'830	2'405'358.42 2'313'020.89	92'337.53 2'313'020.89
3	KULTUR, SPORT UND FREIZEIT Nettoaufwand	215'487.73 207'892.53	224'410	3'700 220'710	183'266.05 181'662.05	1'604.00 181'662.05
4	GESUNDHEIT Nettoaufwand	478'433.70 478'433.70	398'640	398'640	348'029.60 348'029.60	348'029.60 348'029.60
5	SOZIALE SICHERHEIT Nettoaufwand	1'617'442.29 1'313'906.49	1'472'510	171'900 1'300'610	1'501'441.40 1'267'698.45	233'742.95 1'267'698.45
6	VERKEHR UND NACHRICHTENÜBERMITTLUNG Nettoaufwand	767'757.66 717'037.61	697'700	49'300 648'400	811'875.67 762'304.24	49'571.43 762'304.24
7	UMWELTSCHUTZ UND RAUMORDNUNG Nettoaufwand	1'272'727.05 121'803.68	1'284'280	1'138'830 145'450	1'265'720.35 139'867.56	1'125'852.79 139'867.56
8	VOLKSWIRTSCHAFT Nettoertrag	6'624.20 67'629.55	74'253.75	8'810 63'890	6'029.60 66'217.30	72'246.90 66'217.30
9	FINANZEN UND STEUERN Nettoertrag	403'420.42 6'351'685.69	6'755'106.11	650'020 6'206'020	6'856'040 6'114'359.95	780'094.20 6'894'454.15
	Total Aufwand	8'950'009.92	8'860'100		9'047'416.02	
	Total Ertrag		8'950'009.92	8'860'100		9'047'416.02
	Aufwandüberschuss					
	Ertragsüberschuss					

b) Erfolgsrechnung

		Rechnung 2022		Budget 2022		Rechnung 2021	
		Aufwand	Ertrag	Aufwand	Ertrag	Aufwand	Ertrag
0	ALLGEMEINE VERWALTUNG	1'055'847.52	184'836.45	1'053'610	162'390	1'070'541.26	204'621.57
	Nettoaufwand		871'011.07		891'220		865'919.69
01	Legislative und Exekutive	173'817.82	4'888.35	171'330	6'450	192'432.49	5'846.00
	Nettoaufwand		168'929.47		164'880		186'586.49
011	Legislative	35'167.96	538.35	33'640	500	34'175.86	
	Nettoaufwand		34'629.61		33'140		34'175.86
0110	Legislative	35'167.96	538.35	33'640	500	34'175.86	
	Nettoaufwand		34'629.61		33'140		34'175.86
3000.00	Löhne, Tag- und Sitzungsgelder an Behörden und Kommissionen	5'850.00		7'400		7'000.00	
3010.00	Löhne des Verwaltungs- und Betriebspersonals	400.00					
3050.00	AG-Beiträge AHV,IV,EO,ALV, VK	30.59				66.58	
3053.00	AG-Beiträge Unfallversicherung	12.90				30.07	
3054.00	AG-Beiträge Familienausgleichskasse	7.20				15.32	
3090.00	Aus- und Weiterbildung des Personals	1'777.00		500			
3102.00	Drucksachen, Publikationen	10'428.35		8'500		9'752.65	
3109.00	Übriger Material- und Warenaufwand	600.00		600		600.00	
3130.00	Dienstleistungen Dritter	14'269.72		15'500		15'498.84	
3134.00	Versicherungsprämien	23.30		50		26.25	
3170.00	Reisekosten und Spesen	1'768.90		300		1'186.15	
3910.02	Interne Verrechnung Soziallasten			790			
4260.00	Rückerstattungen Dritter		538.35		500		
012	Exekutive	138'649.86	4'350.00	137'690	5'950	158'256.63	5'846.00
	Nettoaufwand		134'299.86		131'740		152'410.63
0120	Exekutive	138'649.86	4'350.00	137'690	5'950	158'256.63	5'846.00
	Nettoaufwand		134'299.86		131'740		152'410.63
3000.00	Löhne, Tag- und Sitzungsgelder an Behörden und Kommissionen	117'840.00		112'700		112'850.00	
3050.00	AG-Beiträge AHV,IV,EO,ALV, VK	4'797.07				3'740.53	
3053.00	AG-Beiträge Unfallversicherung	1'568.86				1'963.73	
3054.00	AG-Beiträge Familienausgleichskasse	1'109.03				876.32	
3099.00	Übriger Personalaufwand			500			
3102.00	Drucksachen, Publikationen			1'400		1'373.00	
3130.00	Dienstleistungen Dritter	1'626.90		1'650		1'276.95	
3132.00	Honorare externe Berater, Gutachter, Fachexperten etc.	1'459.35				24'858.30	
3134.00	Versicherungsprämien	354.70		350		365.00	
3170.00	Reisekosten und Spesen	3'903.60		4'150		3'289.80	
3170.01	Repräsentationskosten	5'413.05		6'000		7'357.40	
3910.02	Interne Verrechnung Soziallasten	577.30		10'940		305.60	
4210.00	Gebühren für Amtshandlungen				100		
4260.00	Rückerstattungen Dritter		4'350.00		5'850		5'846.00
02	Allgemeine Dienste	882'029.70	179'948.10	882'280	155'940	878'108.77	198'775.57
	Nettoaufwand		702'081.60		726'340		679'333.20
021	Finanz- und Steuerverwaltung	494'572.96	132'905.80	490'120	110'770	491'040.75	135'885.95
	Nettoaufwand		361'667.16		379'350		355'154.80
0210	Abteilung Finanzen und Steuern	494'572.96	132'905.80	490'120	110'770	491'040.75	135'885.95
	Nettoaufwand		361'667.16		379'350		355'154.80
3000.00	Behörden und Kommissionen	600.00		800		150.00	
3010.00	Löhne des Verwaltungs- und Betriebspersonals	327'985.17		329'520		323'905.02	
3010.09	Erstattung von Lohn des Verwaltungs- und Betriebspersonals					-2'335.00	
3050.00	AG-Beiträge AHV,IV,EO,ALV, VK	21'300.60				21'024.80	
3052.00	AG-Beiträge Pensionskasse	33'821.88				32'915.64	
3053.00	AG-Beiträge Unfallversicherung	7'879.66				7'576.85	
3054.00	AG-Beiträge Familienausgleichskasse	4'758.84				4'697.56	
3090.00	Aus- und Weiterbildung des Personals	350.00		1'500		850.00	

b) Erfolgsrechnung

	Rechnung 2022		Budget 2022		Rechnung 2021	
	Aufwand	Ertrag	Aufwand	Ertrag	Aufwand	Ertrag
3099.00 Übriger Personalaufwand	317.40		230		50.00	
3100.00 Büromaterial	5'066.48		4'000		3'227.58	
3102.00 Drucksachen, Publikationen	1'176.85		900		849.30	
3103.00 Fachliteratur, Zeitschriften	49.00		600			
3110.00 Büromöbel und -geräte					564.05	
3118.00 Immaterielle Anlagen	780.60					
3130.00 Dienstleistungen Dritter	4'849.20		7'070		4'265.75	
3130.01 Betriebskosten	33'617.70		25'000		42'019.60	
3130.03 Bank- und andere Gebühren	1'019.80		1'200		1'026.11	
3133.00 Informatik-Nutzungsaufwand	3'570.50		4'560		4'983.35	
3134.00 Sachversicherungsprämien	1'075.20		1'200		1'091.40	
3150.00 Unterhalt Büromöbel und -geräte			2'250			
3153.00 Informatik-Unterhalt (Hardware)	963.00		750		654.35	
3158.00 Unterhalt immaterielle Anlagen	6'192.40		4'780		5'557.35	
3161.00 Mieten	891.72				891.72	
3170.00 Reisekosten und Spesen	215.00		250		198.50	
3181.00 Tatsächliche Forderungsverluste	400.00					
3199.00 Übriger Betriebsaufwand	11.60		30		3.35	
3611.00 Servicelösung Steuerbezug	35'799.20		34'900		35'775.30	
3910.02 Interne Verrechnung Soziallasten	1'881.16		70'580		1'098.17	
4210.00 Gebühren für Amtshandlungen		19'688.70		9'460		21'863.95
4260.00 Rückerstattungen Dritter				500		40.00
4260.01 Rückerstattungen Betriebskosten		26'879.85		20'000		30'962.70
4270.00 Bussen		24'764.40		20'000		22'369.50
4611.00 Entschädigungen von Kantonen und Konkordaten		606.25		200		
4612.00 Entschädigungen von Gemeinden und Gemeindeverbänden		60'966.60		60'610		60'649.80
022 Allgemeine Dienste, übrige	327'560.79	33'742.30	325'500	31'720	322'719.87	49'589.62
Nettoaufwand		293'818.49		293'780		273'130.25
0220 Allgemeine Dienste, übrige	327'560.79	33'742.30	325'500	31'720	322'719.87	49'589.62
Nettoaufwand		293'818.49		293'780		273'130.25
3010.00 Löhne des Verwaltungs- und Betriebspersonals	165'795.96		166'900		164'022.32	
3010.09 Erstattungen von Lohn des Verwaltungs- und Betriebspersonals	-495.60				-18'809.70	
3050.00 AG-Beiträge AHV,IV,EO,ALV, VK	10'230.19				9'762.21	
3052.00 AG-Beiträge Pensionskasse	15'768.00				14'137.70	
3053.00 AG-Beiträge Unfallversicherung	3'827.08				3'619.06	
3054.00 AG-Beiträge Familienausgleichskasse	2'285.61				2'181.35	
3090.00 Aus- und Weiterbildung des Personals	1'632.00		3'600		300.00	
3099.00 Übriger Personalaufwand	550.00		690		237.60	
3100.00 Büromaterial	3'919.62		4'000		2'829.07	
3102.00 Drucksachen, Publikationen	6'498.45		7'000		6'893.90	
3103.00 Fachliteratur, Zeitschriften	843.00		1'300		824.00	
3110.00 Büromöbel und -geräte					564.10	
3118.00 Immaterielle Anlagen	2'613.65				13'990.25	
3130.00 Dienstleistungen Dritter	5'255.50		7'810		4'940.65	
3130.01 Telefongebühren	1'388.95		1'400		696.80	
3130.04 Baubewilligungsgebühren	43'921.40		40'000		62'976.25	
3133.00 Informatik-Nutzungsaufwand	20'189.04		18'210		16'325.62	
3134.00 Sachversicherungsprämien	4'919.55		2'380		2'339.05	
3150.00 Unterhalt Büromöbel und -geräte	1'280.30		4'450		726.95	
3153.00 Informatik-Unterhalt (Hardware)	963.05		750		134.40	
3158.00 Unterhalt immaterielle Anlagen	12'611.30		12'850		10'866.40	
3161.00 Mieten	674.64				674.64	
3170.00 Reisekosten und Spesen	40.00		250		40.00	
3300.60 Planmässige Abschreibungen Mobilien VV allgemeiner Haushalt	21'908.30		21'910		21'908.30	
3910.02 Interne Verrechnung Soziallasten	940.80		32'000		538.95	
4210.00 Gebühren für Amtshandlungen		33'502.30		31'000		49'589.62
4260.00 Rückerstattungen Dritter		240.00		720		
029 Verwaltungsliegenschaften, übriges	59'895.95	13'300.00	66'660	13'450	64'348.15	13'300.00
Nettoaufwand		46'595.95		53'210		51'048.15

b) Erfolgsrechnung		Rechnung 2022		Budget 2022		Rechnung 2021	
		Aufwand	Ertrag	Aufwand	Ertrag	Aufwand	Ertrag
0290	Verwaltungsliegenschaften, übriges	59'895.95	13'300.00	66'660	13'450	64'348.15	13'300.00
	Nettoaufwand		46'595.95		53'210		51'048.15
3101.00	Betriebs- und Verbrauchsmaterial	588.85		800		1'399.10	
3111.00	Maschinen und Geräte	339.05					
3113.00	Hardware	8'890.70		9'000			
3120.00	Ver- und Entsorgung	18'575.75		20'570		17'665.35	
3134.00	Sachversicherungsprämien	1'829.10		2'140		2'147.50	
3144.00	Unterhalt Hochbauten	1'756.90		6'200		14'934.90	
3151.00	Unterhalt Apparate und Maschinen	337.55		300		998.45	
3300.30	Planmässige Abschreibungen Tiefbauten allg. Haushalt	1'784.85		1'780		1'784.85	
3300.40	Planmässige Abschreibungen Hochbauten, allgemeiner Haushalt	15'000.80		15'000		15'000.80	
3900.00	Interne Verrechnung von Material- und Warenbezügen	792.40		870		417.20	
3920.00	Interne Abgeltung Hauswartung	10'000.00		10'000		10'000.00	
4470.00	Pacht- und Mietzinse Liegenschaften VV		13'300.00		13'450		13'300.00
1	ÖFFENTLICHE ORDNUNG UND SICHERHEIT, VERTEIDIGUNG	690'688.69	325'156.29	646'660	318'610	675'059.47	372'984.70
	Nettoaufwand		365'532.40		328'050		302'074.77
11	Öffentliche Sicherheit	95'303.25		88'910		90'459.65	
	Nettoaufwand		95'303.25		88'910		90'459.65
111	Polizei	95'303.25		88'910		90'459.65	
	Nettoaufwand		95'303.25		88'910		90'459.65
1110	Polizei	95'303.25		88'910		90'459.65	
	Nettoaufwand		95'303.25		88'910		90'459.65
3101.00	Betriebs-, Verbrauchsmaterial			400			
3161.00	Mieten			100			
3612.00	Zuschuss an Regionalpolizei	94'757.35		87'830		89'849.85	
3900.00	Interne Verrechnung von Material- und Warenbezügen	545.90		580		609.80	
14	Allgemeines Rechtswesen	124'980.98	56'399.75	134'170	88'000	117'937.70	90'027.10
	Nettoaufwand		68'581.23		46'170		27'910.60
140	Allgemeines Rechtswesen	124'980.98	56'399.75	134'170	88'000	117'937.70	90'027.10
	Nettoaufwand		68'581.23		46'170		27'910.60
1400	Allgemeines Rechtswesen	124'980.98	56'399.75	134'170	88'000	117'937.70	90'027.10
	Nettoaufwand		68'581.23		46'170		27'910.60
3010.00	Löhne Verwaltungs- und Betriebspersonal	59'729.45		60'400		58'547.61	
3010.09	Erstattungen von Lohn des Verwaltungs- und Betriebspersonals	-141.60				-5'374.20	
3050.00	AG-Beiträge AHV,IV,EO,ALV,VK	3'725.12				3'507.03	
3052.00	AG-Beiträge an Pensionskassen	5'126.77				4'631.04	
3053.00	AG-Beiträge Unfallversicherung	1'411.89				1'325.20	
3054.00	AG-Beiträge Familienausgleichskasse	832.33				783.64	
3090.00	Aus- und Weiterbildung des Personals			300			
3099.00	Übriger Personalaufwand			170			
3100.00	Büromaterial	3'953.06		1'600		652.56	
3118.00	Immaterielle Anlagen	1'040.85					
3120.00	Ver- und Entsorgung					851.80	
3130.00	Dienstleistungen Dritter	14'684.10		24'240		16'479.25	
3133.00	Informatik-Nutzungsaufwand	246.10					
3134.00	Sachversicherungsprämien	301.85		300		799.45	
3150.00	Unterhalt Büromöbel und Geräte			2'500			
3153.00	Informatik-Unterhalt (Hardware)	1'383.65		1'000		179.25	
3158.00	Unterhalt immaterielle Anlagen	8'865.70		6'910		7'773.56	
3161.00	Mieten	449.76				449.76	
3170.00	Reisekosten und Spesen			100			
3181.00	Tatsächliche Forderungsverluste	301.60					

b) Erfolgsrechnung		Rechnung 2022		Budget 2022		Rechnung 2021	
		Aufwand	Ertrag	Aufwand	Ertrag	Aufwand	Ertrag
3320.90	Planmässige Abschreibungen übrige immaterielle Anlagen allgemeiner Haushalt	10'102.40		10'100		10'103.35	
3612.00	Beitrag an Reg. Zivilstandsamt	12'633.60		15'470		17'038.80	
3910.02	Interne Verrechnung Soziallasten	334.35		11'080		189.60	
4210.00	Gebühren für Amtshandlungen		24'324.85		22'800		25'169.10
4270.00	Bussen				1'200		
4612.00	Regionales Betreibungsamt		32'074.90		64'000		64'858.00
15	Feuerwehr	419'875.91	263'106.69	366'610	229'410	415'541.32	269'478.11
	Nettoaufwand		156'769.22		137'200		146'063.21
150	Feuerwehr	419'875.91	263'106.69	366'610	229'410	415'541.32	269'478.11
	Nettoaufwand		156'769.22		137'200		146'063.21
1500	Feuerwehr	207'369.72	50'600.50	184'450	47'250	198'052.06	51'988.85
	Nettoaufwand		156'769.22		137'200		146'063.21
3130.00	Dienstleistungen Dritter	332.00		1'000		392.55	
3134.00	Sachversicherungsprämien	391.50		500			
3144.00	Unterhalt Hochbauten	5'187.45		2'000		931.55	
3169.00	Übrige Mieten und Benützungskosten			1'000			
3181.00	Tatsächliche Forderungsverluste	683.20		1'000		758.20	
3181.09	Eingang abgeschriebener Forderungen	-304.65				-544.10	
3300.60	Planmässige Abschreibungen Mobilien VV, allgemeiner Haushalt	5'884.15		3'760		3'756.55	
3612.01	Hydrantenentschädigung	75'200.00		75'200		75'200.00	
3612.02	Beitrag an gemeinsame Feuerwehr Gontenschwil-Zetzwil	117'425.17		98'980		115'936.61	
3900.00	Interne Verrechnung von Material- und Warenbezügen	2'570.90		1'010		1'620.70	
4200.00	Feuerwehrsteuern		43'700.50		40'500		44'088.85
4260.00	Rückerstattungen Dritter, Dienstleistungen		2'150.00		2'000		3'150.00
4472.00	Vergütung für Benützungen Liegenschaften VV		4'750.00		4'750		4'750.00
1506	Regionale Feuerwehrorganisation	212'506.19	212'506.19	182'160	182'160	217'489.26	217'489.26
3000.00	Behörden und Kommissionen	6'840.00		8'920		8'700.00	
3010.00	Löhne des Verwaltungs- und Betriebspersonals	91'117.05		93'200		117'103.00	
3050.00	AG-Beiträge AHV,IV,EO,ALV,VK	1'213.09				833.97	
3053.00	AG-Beiträge Unfallversicherung	84.65				158.25	
3054.00	AG-Beiträge Familienausgleichskasse	270.95				186.32	
3099.00	Übriger Personalaufwand	5'994.65		7'500		1'741.50	
3100.00	Büromaterial	1'126.17		1'450		1'918.25	
3101.00	Betriebs-, Verbrauchsmaterial	7'991.67		5'900		9'018.87	
3111.00	Maschinen, Geräte und Fahrzeuge	18'721.16		11'430		12'963.60	
3112.00	Kleider, Wäsche	25'039.65		12'680		14'314.55	
3130.00	Dienstleistungen Dritter	4'790.18		4'450		6'624.05	
3134.00	Sachversicherungsprämien	4'946.60		5'200		4'675.70	
3151.00	Unterhalt Apparate, Maschinen, Geräte, Fahrzeuge, Werkzeuge	9'766.85		10'370		17'848.00	
3160.00	Miete und Pacht Liegenschaften	7'250.00		7'250		7'250.00	
3161.00	Mieten, Benützungskosten Mobilien	680.80				769.20	
3170.00	Reisekosten und Spesen	14'631.22		4'000		6'054.00	
3181.00	Tatsächliche Forderungsverluste	3'001.50					
3611.00	Entschädigungen an den Kanton	4'860.00		4'240		4'536.00	
3612.00	Verwaltungsentschädigung	4'180.00		3'170		2'794.00	
3910.02	Interne Verrechnung Soziallasten			2'400			
4240.00	Benützungsgebühren und Dienstleistungen		3'030.00		2'000		6'212.50
4260.00	Rückerstattungen Dritter		2'250.00		500		4'260.35
4270.00	Feuerwehribussen				500		
4612.01	Gemeindebeitrag Gontenschwil		117'425.17		98'980		115'936.61
4612.02	Gemeindebeitrag Zetzwil		74'211.85		63'580		74'479.80
4631.00	Kantons- und AGV-Beiträge		15'589.17		16'600		16'600.00

b) Erfolgsrechnung		Rechnung 2022		Budget 2022		Rechnung 2021	
		Aufwand	Ertrag	Aufwand	Ertrag	Aufwand	Ertrag
16	Verteidigung	50'528.55	5'649.85	56'970	1'200	51'120.80	13'479.49
	Nettoaufwand		44'878.70		55'770		37'641.31
161	Militärische Verteidigung	17'362.65		11'500		11'283.70	
	Nettoaufwand		17'362.65		11'500		11'283.70
1610	Militärische Verteidigung	17'362.65		11'500		11'283.70	
	Nettoaufwand		17'362.65		11'500		11'283.70
3140.00	Unterhalt Grundstücke	5'336.15					
3636.00	Beiträge an private Organisationen ohne Erwerbszweck	2'527.75		2'000		1'785.00	
3660.20	Planmässige Abschreibung Investitionsbeiträge allg. Haushalt an Gemeinden und Gemeindeverbände	9'498.75		9'500		9'498.70	
162	Zivile Verteidigung	33'165.90	5'649.85	45'470	1'200	39'837.10	13'479.49
	Nettoaufwand		27'516.05		44'270		26'357.61
1620	Zivilschutz	33'165.90	5'649.85	45'470	1'200	39'837.10	13'479.49
	Nettoaufwand		27'516.05		44'270		26'357.61
3010.00	Löhne des Verwaltungs- und Betriebspersonals			100			
3130.00	Dienstleistungen Dritter	252.00		600		251.10	
3134.00	Sachversicherungsprämien	917.45		1'160		1'186.15	
3144.00	Unterhalt Hochbauten	486.45				170.00	
3151.00	Unterhalt Apparate, Maschinen, Geräte, Fahrzeuge, Werkzeuge	121.90					
3300.40	Planmässige Abschreibungen Hochbauten allg. Haushalt	4'254.45		4'250		4'254.50	
3612.00	Entschädigungen an Gemeinden und Gemeindeverbände	26'868.70		38'870		33'822.25	
3660.20	Planmässige Abschreibung Investitionsbeiträge allg. Haushalt an Gemeinden und Gemeindeverbände	88.85		90		88.90	
3900.00	Interne Verrechnung von Material- und Warenbezügen	176.10		390		64.20	
3910.02	Interne Verrechnung Soziallasten			10			
4240.00	Benützungsgebühren und Dienstleistungen		1'200.00		1'200		1'200.00
4631.00	Beiträge vom Kanton		4'449.85				12'279.49
2	BILDUNG	2'441'580.66	97'882.90	2'423'460	86'630	2'405'358.42	92'337.53
	Nettoaufwand		2'343'697.76		2'336'830		2'313'020.89
21	Obligatorische Schule	2'120'972.16	89'827.90	2'153'330	77'330	2'106'064.97	84'057.53
	Nettoaufwand		2'031'144.26		2'076'000		2'022'007.44
211	Eingangsstufe	108'003.89		121'300		138'560.22	2'000.00
	Nettoaufwand		108'003.89		121'300		136'560.22
2110	Kindergarten	108'003.89		121'300		138'560.22	2'000.00
	Nettoaufwand		108'003.89		121'300		136'560.22
3090.00	Aus- und Weiterbildung des Personals			500			
3100.00	Büromaterial	516.96				516.96	
3103.00	Fachliteratur, Zeitschriften			200			
3104.01	Lehrmittel Kindergarten Unterdorf	3'562.13		3'610		3'692.80	
3104.02	Lehrmittel Kindergarten Oberdorf	3'486.39		3'530		3'158.60	
3104.03	Lehrmittel DAZ	165.70		400		599.05	
3104.04	Lehrmittel Integrierte Heilpädagogik	409.55		500		505.05	
3110.00	Büromöbel und -geräte, Schulmobiliar					5'419.45	
3130.00	Dienstleistungen Dritter	633.20		800		689.10	
3150.00	Unterhalt Schulmobiliar			1'000			
3151.00	Unterhalt Apparate, Maschinen, Geräte, Fahrzeuge, Werkzeuge			100			
3153.00	Informatik-Unterhalt (Hardware)					769.60	
3161.00	Mieten	1'421.76				1'421.76	
3170.00	Reisekosten und Spesen	435.50		1'010		46.35	

b) Erfolgsrechnung

		Rechnung 2022		Budget 2022		Rechnung 2021	
		Aufwand	Ertrag	Aufwand	Ertrag	Aufwand	Ertrag
3170.01	Projektwoche			500		575.60	
3612.00	Schulgelder an Gemeinden	2'719.00					
3631.00	Beiträge an den Kanton	94'653.70		109'150		121'165.90	
4260.00	Rückerstattungen Dritter						2'000.00
212	Primarstufe	614'594.56	14'981.00	624'360	2'500	555'177.47	7'900.00
	Nettoaufwand		599'613.56		621'860		547'277.47
2120	Primarstufe	614'594.56	14'981.00	624'360	2'500	555'177.47	7'900.00
	Nettoaufwand		599'613.56		621'860		547'277.47
3010.00	Löhne Aufgabenhilfe	8'342.69		7'920		7'859.90	
3010.01	Löhne Dolmetscher	313.00		1'100		626.00	
3010.02	Löhne Randstundenbetreuung					4'680.05	
3010.03	Löhne Schulbibliothek	550.00		400			
3010.04	Löhne Mittagstischbetreuung	20'251.66		16'800			
3020.00	Löhne Lehrerschaft	8'554.90		8'380		7'050.05	
3050.00	AG-Beiträge AHV, IV, EO, ALV, VK	2'066.21				1'044.72	
3053.00	AG Beiträger Unfallversicherung	775.00				326.18	
3054.00	AG-Beiträge Familienausgleichskasse	461.72				233.46	
3100.00	Büromaterial	3'101.76				3'024.96	
3101.00	Betriebs-, Verbrauchsmaterial	547.70		50		1'463.90	
3101.01	Verbrauchsmaterial Mittagstisch	3'646.60					
3104.00	Lehrmittel allgemein	39'220.91		41'860		42'526.73	
3104.01	Technisch-textiles Gestalten	8'947.45		11'050		7'362.62	
3104.03	Randstundenbetreuung			300			
3104.04	Turnmaterial	2'882.50		3'000		2'940.35	
3111.00	Anschaffung Apparate, Maschinen, Geräte, Fahrzeuge, Werkzeuge TW	443.40		500		619.75	
3113.00	Hardware	8'817.05		6'830		10'124.80	
3130.00	Dienstleistungen Dritter	6'418.75		6'410		5'865.50	
3133.00	Informatik-Nutzungsaufwand	6'985.05		6'130		6'808.95	
3134.00	Sachversicherungsprämien	108.90		90		91.65	
3151.00	Unterhalt allgemein			8'000			
3151.01	Unterhalt TW / HW / Werken	853.95		600		322.30	
3151.02	Unterhalt PC, ext. Support	1'763.34		3'580		2'864.45	
3151.03	Revision Turngeräte	2'940.80		4'500		97.60	
3158.00	Unterhalt immaterielle Anlagen			1'100		1'018.50	
3161.00	Mieten	2'235.72				2'235.72	
3169.00	Eintritte Hallenbad	4'216.00		4'660		4'086.00	
3171.00	Schulreisen	2'901.35		5'070		1'125.95	
3171.01	Projektwoche	1'184.65		1'600		1'764.83	
3171.02	Klassenlager	8'478.90		11'000			
3612.00	Entschädigungen an Gemeinden und Gemeindeverbände	36'145.80		34'600		35'029.15	
3631.00	Beiträge an den Kanton	429'480.80		436'080		402'590.60	
3910.02	Interne Verrechnung Soziallasten	1'958.00		2'750		1'392.80	
4231.00	Kursgelder		6'301.00		2'500		7'335.00
4260.00	Rückerstattungen Dritter		8'680.00				565.00
213	Oberstufe	747'876.35		753'090		641'123.50	
	Nettoaufwand		747'876.35		753'090		641'123.50
2130	Oberstufe	747'876.35		753'090		641'123.50	
	Nettoaufwand		747'876.35		753'090		641'123.50
3612.01	Schulgelder an Gemeinden	438'940.15		443'170		369'746.10	
3631.00	Beiträge an den Kanton	308'936.20		309'920		271'377.40	
214	Musikschulen	40'060.25	743.85	41'360		35'643.30	
	Nettoaufwand		39'316.40		41'360		35'643.30
2140	Musikschulen	40'060.25	743.85	41'360		35'643.30	
	Nettoaufwand		39'316.40		41'360		35'643.30
3104.00	Lehrmittel					490.80	
3151.00	Unterhalt Apparate, Maschinen,			650		180.00	
3612.00	Entschädigungen an Gemeinden und Gemeindeverbände	40'060.25		40'710		34'972.50	

b) Erfolgsrechnung

		Rechnung 2022		Budget 2022		Rechnung 2021	
		Aufwand	Ertrag	Aufwand	Ertrag	Aufwand	Ertrag
4612.00	Entschädigungen von Gemeinden und Gemeindeverbänden		743.85				
217	Schulliegenschaften	503'232.20	74'103.05	490'990	74'830	623'535.23	74'157.53
	Nettoaufwand		429'129.15		416'160		549'377.70
2170	Schulliegenschaften	503'232.20	74'103.05	490'990	74'830	623'535.23	74'157.53
	Nettoaufwand		429'129.15		416'160		549'377.70
3010.00	Löhne des Verwaltungs- und Betriebspersonals	171'245.66		162'230		170'548.92	
3050.00	AG-Beiträge AHV, IV, EO, ALV, VK	10'968.57				11'026.09	
3052.00	AG-Beiträge Pensionskasse	17'284.19				16'445.57	
3053.00	AG-Beiträge Unfallversicherung	4'086.58				4'023.73	
3054.00	AG-Beiträge Familienausgleichskasse	2'450.52				2'463.34	
3090.00	Aus- und Weiterbildung des Personals	105.00		500		105.00	
3099.00	Übriger Personalaufwand	275.00		80		595.00	
3101.00	Betriebs-, Verbrauchsmaterial	26'341.19		27'000		28'346.42	
3111.00	Maschinen, Geräte und Fahrzeuge	8'530.55		980		1'845.65	
3120.00	Ver- und Entsorgung	82'543.30		81'170		84'922.68	
3130.00	Telefongebühren	772.20		1'190		983.30	
3133.00	Informatik-Nutzungsaufwand	206.77				206.77	
3134.00	Sachversicherungsprämien	11'672.00		12'650		13'806.40	
3144.01	Baulicher Unterhalt Husmattschulhaus	12'406.87		14'000		12'168.75	
3144.02	Baulicher Unterhalt Husmattturnhalle	1'930.80		10'000		43'133.80	
3144.03	Baulicher Unterhalt Primarschulhaus	13'834.65		10'000		36'749.11	
3144.04	Baulicher Unterhalt MZH	5'977.75		13'000		32'057.30	
3144.05	Baulicher Unterhalt Schulhaus OD	1'688.15		3'000		3'457.30	
3144.06	Baulicher Unterhalt Schulhaus UD	1'479.80		2'000		3'581.25	
3144.07	Baulicher Unterhalt Aussenanlagen	8'793.90		12'500		30'524.10	
3150.00	Unterhalt Schulmobiliar	100.80		2'000			
3151.00	Unterhalt Apparate, Maschinen, Geräte, Fahrzeuge, Werkzeuge	3'011.80				2'195.65	
3170.00	Reisekosten und Spesen	280.00		500		280.00	
3181.00	Tatsächliche Forderungsverluste	205.35					
3300.10	Planmässige Abschreibungen Strassen / Verkehrswege	4'274.25		4'270		4'274.25	
3300.40	Planmässige Abschreibungen Hochbauten, allgemeiner Haushalt	95'456.15		95'460		95'455.95	
3300.60	Planmässige Abschreibungen Mobilien VV allgemeiner Haushalt					16'962.65	
3900.00	Interne Verrechnung von Material- und Warenbezügen	16'330.50		9'610		6'803.80	
3910.02	Interne Verrechnung Soziallasten	979.90		28'850		572.45	
4240.00	Benützungsgebühren und Dienstleistungen		3'952.50		3'000		1'460.00
4260.00	Rückerstattungen Dritter		6'826.55		4'900		7'273.53
4472.00	Vergütung für Benützungen Schulliegenschaften		27'324.00		30'930		29'424.00
4920.01	Anteil Kultur		12'000.00		12'000		12'000.00
4920.02	Anteil Sport		14'000.00		14'000		14'000.00
4920.03	Hauswartung Gemeindehaus		10'000.00		10'000		10'000.00
219	Obligatorische Schule, übriges	107'204.91		122'230		112'025.25	
	Nettoaufwand		107'204.91		122'230		112'025.25
2190	Schulleitung und Schulverwaltung	92'996.61		104'530		100'279.55	
	Nettoaufwand		92'996.61		104'530		100'279.55
3000.00	Löhne, Tag- und Sitzungsgelder an Behörden und Kommissionen			4'500		10'800.00	
3000.01	Sitzungsgelder Arbeitsgruppe Neuorganisation Führungsstruktur					2'897.35	
3010.00	Löhne Schulverwaltung	34'286.85		34'460		30'602.50	
3050.00	AG-Beiträge AHV, IV, EO, ALV, VK	2'225.50				2'388.10	
3052.00	AG-Beitrag Pensionskasse	3'768.00				3'274.20	
3053.00	AG-Beiträge Unfallversicherung	883.65				835.95	
3054.00	AG-Beiträge Familienausgleichskasse	497.25				533.65	
3090.00	Aus- und Weiterbildung des Personals	1'355.00		2'800		1'180.00	
3091.00	Personalwerbung	1'045.90		200		330.00	

b) Erfolgsrechnung		Rechnung 2022		Budget 2022		Rechnung 2021	
		Aufwand	Ertrag	Aufwand	Ertrag	Aufwand	Ertrag
3100.00	Büromaterial	996.21		1'250		271.30	
3109.00	Übriger Material- und Warenaufwand			470			
3130.00	Dienstleistungen Dritter	1'452.60		800		1'201.05	
3133.00	Informatik-Nutzungsaufwand	151.85				51.70	
3134.00	Versicherungsprämien	122.60		180		155.55	
3170.00	Reisekosten und Spesen	1'567.25		2'000		2'061.05	
	Kompetenzsumme						
3631.00	Beiträge an den Kanton	42'315.10		45'730		41'544.15	
3632.01	Kulturbatzen Primarschule	2'298.25		3'200		2'131.05	
3910.02	Interne Verrechnung Soziallasten	30.60		8'940		21.95	
2191	Volksschule Sonstiges	14'208.30		17'700		11'745.70	
	Nettoaufwand		14'208.30		17'700		11'745.70
3104.00	Lehrerbibliothek	69.90		600		52.65	
3134.00	Sachversicherungsprämien	500.90		450		500.90	
3170.00	Anlässe und Spesen	8'118.30		10'650		6'625.00	
3170.02	Schülerabonnemente	5'519.20		6'000		4'567.15	
22	Sonderschulen	98'350.00	8'055.00	90'000	9'300	96'961.45	8'280.00
	Nettoaufwand		90'295.00		80'700		88'681.45
220	Sonderschulen	98'350.00	8'055.00	90'000	9'300	96'961.45	8'280.00
	Nettoaufwand		90'295.00		80'700		88'681.45
2200	Sonderschulen	98'350.00	8'055.00	90'000	9'300	96'961.45	8'280.00
	Nettoaufwand		90'295.00		80'700		88'681.45
3100.00	Büromaterial					491.45	
3181.00	Tatsächliche Forderungsverluste	2'225.00					
3614.00	Schulgelder an Sonderschulen	96'125.00		90'000		96'470.00	
4260.00	Elternbeiträge		8'055.00		9'300		8'280.00
23	Berufliche Grundbildung	222'133.50		180'000		202'207.00	
	Nettoaufwand		222'133.50		180'000		202'207.00
230	Berufliche Grundbildung	222'133.50		180'000		202'207.00	
	Nettoaufwand		222'133.50		180'000		202'207.00
2300	Berufliche Grundbildung	222'133.50		180'000		202'207.00	
	Nettoaufwand		222'133.50		180'000		202'207.00
3631.00	Schulgelder an kant. Schulen	134'133.50		110'000		113'857.00	
3634.00	Schulgelder an Berufsschulen	88'000.00		70'000		88'350.00	
29	Übriges Bildungswesen	125.00		130		125.00	
	Nettoaufwand		125.00		130		125.00
299	Bildung, übriges	125.00		130		125.00	
	Nettoaufwand		125.00		130		125.00
2990	Bildung, übriges	125.00		130		125.00	
	Nettoaufwand		125.00		130		125.00
3636.00	Beiträge an private Organisationen ohne Erwerbszweck	125.00		130		125.00	
3	KULTUR, SPORT UND FREIZEIT	215'487.73	7'595.20	224'410	3'700	183'266.05	1'604.00
	Nettoaufwand		207'892.53		220'710		181'662.05
31	Kulturerbe	19'203.30		23'260		17'802.10	
	Nettoaufwand		19'203.30		23'260		17'802.10
311	Museen und bildende Kunst	19'133.30		23'190		17'732.10	
	Nettoaufwand		19'133.30		23'190		17'732.10
3110	Museen und bildende Kunst	19'133.30		23'190		17'732.10	
	Nettoaufwand		19'133.30		23'190		17'732.10
3000.00	Kommissionen	5'015.00		6'290		4'407.45	

b) Erfolgsrechnung		Rechnung 2022		Budget 2022		Rechnung 2021	
		Aufwand	Ertrag	Aufwand	Ertrag	Aufwand	Ertrag
3010.00	Löhne des Verwaltungs- und Betriebspersonals	3'000.05		3'000		2'952.55	
3100.00	Büromaterial	34.00		600			
3101.00	Betriebs-, Verbrauchsmaterial	1'285.55		1'000		969.30	
3102.00	Drucksachen, Publikationen	1'242.00		600		421.40	
3110.00	Büromöbel und -geräte			1'000			
3120.00	Ver- und Entsorgung Liegenschaften VV	3'144.20		3'000		2'043.00	
3130.00	Dienstleistungen Dritter	269.95		600		41.00	
3134.00	Sachversicherungsprämien	841.20		900		899.45	
3144.00	Unterhalt Hochbauten			1'000		2'748.80	
3150.00	Unterhalt Büromöbel und -geräte	121.90		1'000		430.80	
3170.00	Reisekosten und Spesen	665.10		1'000		465.30	
3635.00	Beitrag an Museumskommission	2'000.00		2'000		2'000.00	
3900.00	Interne Verrechnung von Material- und Warenbezüge	1'514.35		300		353.05	
3910.02	Interne Verrechnung Soziallasten			900			
312	Denkmalpflege und Heimatschutz	70.00		70		70.00	
	Nettoaufwand		70.00		70		70.00
3120	Denkmalpflege und Heimatschutz	70.00		70		70.00	
	Nettoaufwand		70.00		70		70.00
3109.00	Übriger Material- und Warenaufwand	70.00		70		70.00	
32	Kultur, übrige	73'311.78	7'595.20	77'780	3'700	59'339.31	1'604.00
	Nettoaufwand		65'716.58		74'080		57'735.31
321	Bibliotheken	17'407.80	819.20	20'980		18'259.90	
	Nettoaufwand		16'588.60		20'980		18'259.90
3210	Bibliotheken	17'407.80	819.20	20'980		18'259.90	
	Nettoaufwand		16'588.60		20'980		18'259.90
3000.00	Kommissionen	595.00		800		500.00	
3010.00	Löhne des Verwaltungs- und Betriebspersonals	8'537.85		8'700		8'740.90	
3050.00	AG-Beiträge AHV,IV,EO,ALV,VK	592.75				599.70	
3053.00	AG-Beiträge Unfallversicherung	235.90				230.55	
3054.00	AG-Beiträge Familienausgleichskasse	132.45				134.00	
3090.00	Aus- und Weiterbildung des Personals			200			
3100.00	Büromaterial	485.05		1'200		302.65	
3103.00	Fachliteratur, Zeitschriften	5'421.25		5'500		5'475.70	
3113.00	Hardware					1'856.55	
3130.00	Dienstleistungen Dritter	1'002.85		1'400		193.10	
3133.00	Informatik-Nutzungsaufwand	374.80		2'200		196.00	
3134.00	Sachversicherungsprämien	29.90		40		30.75	
3170.00	Reisekosten und Spesen			100			
3910.02	Interne Verrechnung Soziallasten			840			
4260.00	Rückerstattungen Dritter		819.20				
322	Konzert und Theater	21'622.15	6'641.00	16'420	3'200	14'283.60	1'469.00
	Nettoaufwand		14'981.15		13'220		12'814.60
3220	Konzert und Theater	21'622.15	6'641.00	16'420	3'200	14'283.60	1'469.00
	Nettoaufwand		14'981.15		13'220		12'814.60
3000.00	Kulturkommission	5'410.00		4'100		4'190.00	
3100.00	Büromaterial	2'995.30		1'950		2'405.30	
3101.00	Betriebs-, Verbrauchsmaterial	12'104.50		3'650		2'447.40	
3130.00	Dienstleistungen Dritter	482.60		5'700		4'395.30	
3134.00	Sachversicherungsprämien	12.90		20		13.60	
3170.00	Reisekosten und Spesen	616.85		590		832.00	
3910.02	Interne Verrechnung Soziallasten			410			
4240.00	Eintritte				1'400		445.00
4260.00	Rückerstattungen Dritter		6'641.00		1'800		1'024.00

b) Erfolgsrechnung		Rechnung 2022		Budget 2022		Rechnung 2021	
		Aufwand	Ertrag	Aufwand	Ertrag	Aufwand	Ertrag
329	Kultur, übriges Nettoaufwand	34'281.83	135.00 34'146.83	40'380	500 39'880	26'795.81	135.00 26'660.81
3290	Kultur, übriges Nettoaufwand	34'281.83	135.00 34'146.83	40'380	500 39'880	26'795.81	135.00 26'660.81
3000.00	Kommissionen	2'300.00				1'800.00	
3050.00	AG-Beiträge AHV, IV, EO, ALV, VK	91.85				59.07	
3053.00	AG-Beiträge Unfallversicherung	34.27				15.55	
3054.00	AG-Beiträge Familienausgleichskasse	20.51				13.19	
3100.00	Büromaterial			100			
3101.00	Betriebs-, Verbrauchsmaterial			600			
3130.00	Literaturtage, Dienstl. Dritter	5'233.55		3'100		3'814.75	
3635.01	Beitrag an Musik- und Gesangsverein	6'700.00		6'700		700.00	
3635.02	Übrige Beiträge			570		420.00	
3636.00	Beiträge an private Organisationen ohne Erwerbszweck	1'155.90		10'000			
3660.20	Planmässige Abschreibung Investitionsbeiträge allg. Haushalt an Gemeinden und Gemeindeverbände	6'111.85		6'110		6'111.85	
3900.00	Interne Verrechnung von Material- und Warenbezügen	633.90		1'200		1'861.40	
3920.00	Interne Abgeltung Schulanlagen	12'000.00		12'000		12'000.00	
4260.00	Rückerstattungen Dritter		135.00		500		135.00
33	Medien Nettoaufwand	2'400.00	2'400.00	2'400	2'400	2'400.00	2'400.00
332	Massenmedien Nettoaufwand	2'400.00	2'400.00	2'400	2'400	2'400.00	2'400.00
3320	Massenmedien Nettoaufwand	2'400.00	2'400.00	2'400	2'400	2'400.00	2'400.00
3102.00	Beitrag an Dorfheftli	2'400.00		2'400		2'400.00	
34	Sport und Freizeit Nettoaufwand	116'286.90	116'286.90	116'680	116'680	99'438.94	99'438.94
341	Sport Nettoaufwand	78'948.70	78'948.70	74'350	74'350	73'902.80	73'902.80
3410	Sport Nettoaufwand	78'948.70	78'948.70	74'350	74'350	73'902.80	73'902.80
3112.00	Ver- und Entsorgung Liegenschaften VV	3'284.25		2'900		2'266.90	
3134.00	Sachversicherungsprämien	833.00		950		833.00	
3144.00	Unterhalt Hochbauten	8'030.35		2'500		4'001.85	
3300.30	Planmässige Abschreibungen Tiefbauten allg. Haushalt	23'501.10		23'500		23'501.05	
3635.00	Beitrag an Sportanlage FC	29'300.00		29'300		29'300.00	
3900.00	Interne Verrechnung von Material- und Warenbezüge			1'200			
3920.00	Interne Abgeltung Schulanlagen	14'000.00		14'000		14'000.00	
342	Freizeit Nettoaufwand	37'338.20	37'338.20	42'330	42'330	25'536.14	25'536.14
3420	Freizeit Nettoaufwand	37'338.20	37'338.20	42'330	42'330	25'536.14	25'536.14
3000.00	Behörden, Kommissionen	2'185.00		2'000		1'435.00	
3101.00	Betriebs-, Verbrauchsmaterial	480.25		2'000		733.05	
3134.00	Sachversicherungsprämien	6.30		10		6.50	
3140.00	Rasenpflege öffentliche Anlagen			500		387.70	
3141.00	Unterhalt Strassen / Verkehrswege	1'735.50		1'980		1'684.40	
3144.00	Spielplatz Husmatt	4'487.80		3'110		2'991.25	
3170.00	Spielplatzfest	703.95		700		444.04	

b) Erfolgsrechnung		Rechnung 2022		Budget 2022		Rechnung 2021	
		Aufwand	Ertrag	Aufwand	Ertrag	Aufwand	Ertrag
3300.30	Planmässige Abschreibungen Tiefbauten, allgemeiner Haushalt	5'305.65		5'310		5'305.65	
3612.00	Ferienpass Homberg			1'000			
3900.00	Interne Verrechnung von Material- und Warenbezüge	22'433.75		25'720		12'548.55	
35	Kirchen und religiöse Angelegenheiten	4'285.75		4'290		4'285.70	
	Nettoaufwand		4'285.75		4'290		4'285.70
350	Kirchen und religiöse Angelegenheiten	4'285.75		4'290		4'285.70	
	Nettoaufwand		4'285.75		4'290		4'285.70
3500	Kirchen und religiöse Angelegenheiten	4'285.75		4'290		4'285.70	
	Nettoaufwand		4'285.75		4'290		4'285.70
3660.20	Planmässige Abschreibung Investitionsbeiträge allg. Haushalt an Gemeinden und Gemeindeverbände	4'285.75		4'290		4'285.70	
4	GESUNDHEIT	478'433.70		398'640		348'029.60	
	Nettoaufwand		478'433.70		398'640		348'029.60
41	Spitäler, Kranken- und Pflegeheime	371'440.55		286'000		242'533.00	
	Nettoaufwand		371'440.55		286'000		242'533.00
412	Kranken-, Alters- und Pflegeheime	371'440.55		286'000		242'533.00	
	Nettoaufwand		371'440.55		286'000		242'533.00
4120	Kranken-, Alters- und Pflegeheime	371'440.55		286'000		242'533.00	
	Nettoaufwand		371'440.55		286'000		242'533.00
3631.00	Beiträge an Kanton	371'300.00		280'000		235'152.50	
3634.00	Beiträge an öffentliche Unternehmungen	140.55		6'000		7'380.50	
42	Ambulante Krankenpflege	94'232.50		96'650		91'187.40	
	Nettoaufwand		94'232.50		96'650		91'187.40
421	Ambulante Krankenpflege	94'232.50		96'650		91'187.40	
	Nettoaufwand		94'232.50		96'650		91'187.40
4210	Ambulante Krankenpflege	94'232.50		96'650		91'187.40	
	Nettoaufwand		94'232.50		96'650		91'187.40
3130.00	Beitrag an Spitex-Verein	82'194.00		83'450		79'445.90	
3612.00	Mütter- und Väterberatung	11'918.50		13'080		11'621.50	
3636.00	Beiträge an private Organisationen ohne Erwerbszweck	120.00		120		120.00	
43	Gesundheitsprävention	12'760.65		15'990		14'309.20	
	Nettoaufwand		12'760.65		15'990		14'309.20
432	Krankheitsbekämpfung, übrige	2'342.15		4'500		2'265.55	
	Nettoaufwand		2'342.15		4'500		2'265.55
4320	Krankheitsbekämpfung, übrige	2'342.15		4'500		2'265.55	
	Nettoaufwand		2'342.15		4'500		2'265.55
3636.00	Beiträge an private Unternehmungen ohne Erwerbszweck	2'342.15		4'500		2'265.55	
433	Schulgesundheitsdienst	9'315.35		10'330		10'940.40	
	Nettoaufwand		9'315.35		10'330		10'940.40
4330	Schulgesundheitsdienst	9'315.35		10'330		10'940.40	
	Nettoaufwand		9'315.35		10'330		10'940.40
3010.00	Löhne Schularzt, Schulzahnpflege-Helferinnen	1'722.80		2'160		1'653.85	
3050.00	AG-Beiträge AHV, IV, EO, ALV, VK	111.80				107.35	

b) Erfolgsrechnung

		Rechnung 2022		Budget 2022		Rechnung 2021	
		Aufwand	Ertrag	Aufwand	Ertrag	Aufwand	Ertrag
3053.00	Schüler-Unfallversicherung	44.50				41.20	
3054.00	AG-Beiträge Familienausgleichskasse	25.00				24.00	
3090.00	Aus- und Weiterbildung des Personals			200			
3101.00	Betriebs-, Verbrauchsmaterial	98.45		250			
3134.00	Sachversicherungsprämien	6.80		10		7.00	
3136.00	Honorare Zahnärzte und Schularzt	7'235.10		7'400		9'060.60	
3170.00	Reisekosten und Spesen	70.90		100		46.40	
3910.02	Interne Verrechnung Soziallasten			210			
434	Lebensmittelkontrolle	1'103.15		1'160		1'103.25	
	Nettoaufwand		1'103.15		1'160		1'103.25
4340	Lebensmittelkontrolle	1'103.15		1'160		1'103.25	
	Nettoaufwand		1'103.15		1'160		1'103.25
3010.00	Löhne des Verwaltungs- und Betriebspersonals	1'000.00		1'000		1'000.00	
3099.00	Übriger Personalaufwand	100.00		100		100.00	
3101.00	Betriebs-, Verbrauchsmaterials			50			
3134.00	Sachversicherungsprämien	3.15		10		3.25	
5	SOZIALE SICHERHEIT	1'617'442.29	303'535.80	1'472'510	171'900	1'501'441.40	233'742.95
	Nettoaufwand		1'313'906.49		1'300'610		1'267'698.45
53	Alter + Hinterlassene	17'362.25	2'612.90	18'890	1'900	17'722.46	2'994.50
	Nettoaufwand		14'749.35		16'990		14'727.96
531	Alters- und Hinterlassenenversicherung AHV	14'246.55	2'612.90	14'230	1'900	13'872.91	2'994.50
	Nettoaufwand		11'633.65		12'330		10'878.41
5310	Alters- und Hinterlassenenversicherung AHV	14'246.55	2'612.90	14'230	1'900	13'872.91	2'994.50
	Nettoaufwand		11'633.65		12'330		10'878.41
3010.00	Löhne des Verwaltungs- und Betriebspersonals	11'223.03		11'280		11'267.13	
3050.00	AG-Beiträge AHV,IV,EO,ALV,VK	728.50				731.25	
3052.00	AG-Beiträge an Pensionskassen	874.32				867.96	
3053.00	AG-Beiträge Unfallversicherung	289.14				283.80	
3054.00	AG-Beiträge Familienausgleichskasse	162.76				163.42	
3100.00	Büromaterial			70			
3130.00	Dienstleistungen Dritter	664.90		780		482.55	
3153.00	Informatik-Unterhalt (Hardware)	149.50					
3158.00	Unterhalt immaterielle Anlagen	92.30				40.50	
3910.02	Interne Verrechnung Soziallasten	62.10		2'100		36.30	
4260.00	Rückerstattungen Dritter				400		381.60
4611.00	Entschädigungen des Kantons		2'612.90		1'500		2'612.90
535	Leistungen an das Alter	3'115.70		4'660		3'849.55	
	Nettoaufwand		3'115.70		4'660		3'849.55
5350	Leistungen an das Alter	3'115.70		4'660		3'849.55	
	Nettoaufwand		3'115.70		4'660		3'849.55
3100.00	Büromaterial	234.45		300			
3170.00	Reisekosten und Spesen	921.25		2'400		1'889.55	
3171.00	Seniorenausflug	1'500.00		1'500		1'500.00	
3636.00	Beiträge an private Organisationen ohne Erwerbszweck	460.00		460		460.00	
54	Familie und Jugend	66'687.39	17'209.45	91'570	10'000	86'861.13	12'969.85
	Nettoaufwand		49'477.94		81'570		73'891.28
543	Alimentenbevorschussung und -inkasso	59'140.99	17'209.45	74'450	10'000	73'925.08	12'488.75
	Nettoaufwand		41'931.54		64'450		61'436.33

b) Erfolgsrechnung		Rechnung 2022		Budget 2022		Rechnung 2021	
		Aufwand	Ertrag	Aufwand	Ertrag	Aufwand	Ertrag
5430	Alimentenbevorschussung und -inkasso	59'140.99	17'209.45	74'450	10'000	73'925.08	12'488.75
	Nettoaufwand		41'931.54		64'450		61'436.33
3010.00	Löhne des Verwaltungs- und Betriebspersonals	8'311.61		8'110		8'603.15	
3050.00	AG-Beiträge AHV, IV, EO, ALV, VK	539.54				558.43	
3052.00	AG-Beiträge an Pensionskassen	483.47				460.18	
3053.00	AG-Beiträge Unfallversicherung	214.21				214.71	
3054.00	AG-Beiträge Familienausgleichskasse	120.56				124.81	
3637.00	Vorschüsse Kinderalimente	49'427.00		65'000		63'937.40	
3910.02	Interne Verrechnung Soziallasten	44.60		1'340		26.40	
4260.00	Rückerstattungen Kinderalimente		17'209.45		10'000		12'488.75
544	Jugendschutz	6'627.00		6'970		10'685.00	
	Nettoaufwand		6'627.00		6'970		10'685.00
5440	Jugendschutz	6'627.00		6'970		10'685.00	
	Nettoaufwand		6'627.00		6'970		10'685.00
3636.00	Betriebsbeitrag	6'627.00		6'970		10'685.00	
545	Leistungen an Familien	919.40		10'150		2'251.05	481.10
	Nettoaufwand		919.40		10'150		1'769.95
5450	Leistungen an Familien	919.40		10'150		2'251.05	481.10
	Nettoaufwand		919.40		10'150		1'769.95
3130.00	Beiträge an Institutionen	260.05		150		253.55	
3637.01	Familienergänzende Kinderbetreuung	659.35		10'000		1'997.50	
4630.00	Beiträge vom Bund						481.10
57	Sozialhilfe und Asylwesen	1'533'392.65	283'713.45	1'362'050	160'000	1'396'857.81	217'778.60
	Nettoaufwand		1'249'679.20		1'202'050		1'179'079.21
572	Wirtschaftliche Hilfe	553'113.16	211'591.25	418'960	100'000	521'412.11	139'307.60
	Nettoaufwand		341'521.91		318'960		382'104.51
5720	Gesetzliche wirtschaftliche Hilfe	553'113.16	211'591.25	418'960	100'000	521'412.11	139'307.60
	Nettoaufwand		341'521.91		318'960		382'104.51
3010.00	Löhne des Verwaltungs- und Betriebspersonals	15'615.43		15'590		15'705.57	
3010.09	Erstattungen von Lohn des Verwaltungs- und Betriebspersonals	-70.80				-2'687.10	
3050.00	AG-Beiträge AHV, IV, EO, ALV, VK	937.84				916.13	
3052.00	AG-Beiträge an Pensionskassen	1'838.16				1'625.28	
3053.00	AG-Beiträge Unfallversicherung	339.05				324.40	
3054.00	AG-Beiträge Familienausgleichskasse	209.57				204.73	
3103.00	Fachliteratur, Zeitschriften	49.00		70		74.00	
3631.00	Beiträge an den Kanton	3'815.00				2'896.00	
3637.00	Materielle Hilfe CH/Ausländer	530'288.41		400'000		501'268.15	
3637.01	Materielle Hilfe ZUG/Abkommen					1'031.50	
3910.02	Interne Verrechnung Soziallasten	91.50		3'300		53.45	
4260.00	Rückerstattungen Mat. Hilfe		211'591.25		100'000		139'307.60
573	Asylwesen	89'067.09	63'080.70	55'000	55'000	70'568.55	70'771.00
	Nettoaufwand		25'986.39				
	Nettoertrag					202.45	
5730	Asylwesen	89'067.09	63'080.70	55'000	55'000	70'568.55	70'771.00
	Nettoaufwand		25'986.39				
	Nettoertrag					202.45	
3130.00	Dienstleistungen Dritter	14'334.50		5'000		2'737.50	
3637.00	Beiträge an Asylbewerber	34'616.60		10'000		12'645.00	
3637.01	Beiträge an anerkannte Flüchtlinge	40'115.99		40'000		55'186.05	
4260.00	Rückerstattungen Asylbewerber		45'086.40		9'000		9'574.90
4260.01	Rückerstattungen Flüchtlinge		10'271.50		6'000		15'739.45
4610.01	Entschädigungen vom Bund Flüchtlinge		7'722.80		40'000		45'456.65

b) Erfolgsrechnung		Rechnung 2022		Budget 2022		Rechnung 2021	
		Aufwand	Ertrag	Aufwand	Ertrag	Aufwand	Ertrag
579	Fürsorge, übriges Nettoaufwand	891'212.40	9'041.50 882'170.90	888'090	5'000 883'090	804'877.15	7'700.00 797'177.15
5790	Fürsorge, übriges Nettoaufwand	891'212.40	9'041.50 882'170.90	888'090	5'000 883'090	804'877.15	7'700.00 797'177.15
3612.00	Sozialdienst des Bezirks Kulm	291'229.30		273'100		226'525.00	
3631.00	Beiträge an den Kanton	508'166.10		510'400		492'342.15	
3636.00	Beiträge an private Organisationen ohne Erwerbszweck	11'820.00		14'590		1'010.00	
3637.00	Beiträge an private Haushalte			10'000			
3637.01	Säumige Prämienzahler	79'997.00		80'000		85'000.00	
4260.00	Rückerstattungen Dritter		5'740.00		5'000		7'700.00
4260.01	Rückerstattung säumige Prämienzahler		3'301.50				
6	VERKEHR UND NACHRICHTENÜBERMITTLUNG Nettoaufwand	767'757.66	50'720.05 717'037.61	697'700	49'300 648'400	811'875.67	49'571.43 762'304.24
61	Strassenverkehr Nettoaufwand	727'196.51	22'505.05 704'691.46	685'180	24'300 660'880	771'356.42	27'286.70 744'069.72
613	Kantonsstrassen, übrige Nettoaufwand	60'804.05	16'588.85 44'215.20	75'750	20'000 55'750	73'429.70	23'874.30 49'555.40
6130	Kantonsstrassen, übrige Nettoaufwand	60'804.05	16'588.85 44'215.20	75'750	20'000 55'750	73'429.70	23'874.30 49'555.40
3101.00	Betriebs-, Verbrauchsmaterial	3'101.75		8'000		5'833.40	
3111.00	Anschaffung Apparate, Maschinen, Geräte, Fahrzeuge, Werkzeuge	317.60					
3141.00	Unterhalt Strassen / Verkehrswege	15'568.60		25'900		25'780.05	
3141.01	Entwässerung Kantonsstrassen	8'661.60		8'700		8'661.60	
3660.10	Planmässige Abschreibung Investitionsbeiträge allg. Haushalt an den Kanton	33'154.50		33'150		33'154.65	
4611.00	Entschädigungen vom Kanton		16'588.85		20'000		23'874.30
615	Gemeindestrassen Nettoaufwand	666'392.46	5'916.20 660'476.26	609'430	4'300 605'130	697'926.72	3'412.40 694'514.32
6150	Gemeindestrassen Nettoaufwand	666'392.46	5'916.20 660'476.26	609'430	4'300 605'130	697'926.72	3'412.40 694'514.32
3050.00	AG-Beiträge AHV, IV, EO, ALV, VK	603.42				905.93	
3052.00	AG-Beiträge Pensionskasse	273.88				284.00	
3053.00	AG-Beiträge Unfallversicherung	276.32				629.39	
3054.00	AG-Beiträge Familienausgleichskasse	134.85				202.44	
3101.00	Betriebs-, Verbrauchsmaterial	20'688.09		40'500		32'445.73	
3102.00	Drucksachen, Publikationen			500			
3111.00	Anschaffung Apparate, Maschinen, Geräte, Fahrzeuge, Werkzeuge	476.40		2'700		2'154.00	
3120.00	Ver- und Entsorgung	21'037.40		30'000		17'970.10	
3130.00	Dienstleistungen Dritter	1'161.35		4'260		2'912.30	
3132.00	Honorare externe Berater, Gutachter, Fachexperten etc.	13'905.00		2'000			
3134.00	Sachversicherungsprämien	1'452.90		1'500		1'452.90	
3141.00	Unterhalt Strassen	94'706.85		100'000		181'436.25	
3141.01	Strassenschächte	16'879.55		25'000		12'355.80	
3141.02	Strassenbeleuchtung	56'973.35		23'500		18'784.30	
3141.03	Winterdienst	21'609.80		20'000		35'149.00	
3141.04	Strassenentwässerung	15'910.20		12'100		14'413.45	
3151.00	Übriger Unterhalt	1'743.06		3'000		3'521.10	
3151.01	Unterhalt Dorfschmuck			1'000		792.65	
3151.02	Betriebskostenanteil Wischmaschine	14'586.95		9'000		16'017.00	
3161.00	Mieten, Benützungskosten Anlagen	9'008.64		5'000		4'880.50	
3300.10	Planmässige Abschreibungen Strassen / Verkehrswege	101'815.90		88'910		98'760.75	
3300.40	Planmässige Abschreibungen Hochbauten, allgemeiner Haushalt	872.15		870		872.20	

b) Erfolgsrechnung		Rechnung 2022		Budget 2022		Rechnung 2021	
		Aufwand	Ertrag	Aufwand	Ertrag	Aufwand	Ertrag
3300.60	Planmässige Abschreibungen Mobilien VV, allgemeiner Haushalt	17'558.30		17'560		17'558.25	
3900.00	Interne Verrechnung von Material- und Warenbezügen	254'718.10		222'030		234'428.68	
4250.00	Verkäufe		50.00		300		
4260.00	Rückerstattung Dritter		5'866.20		4'000		2'662.40
4631.00	Beiträge vom Kanton						750.00
62	Öffentlicher Verkehr	40'561.15	28'215.00	12'520	25'000	40'519.25	22'284.73
	Nettoaufwand		12'346.15				18'234.52
	Nettoertrag			12'480			
621	Bahninfrastruktur	12'519.15		12'520		12'519.25	
	Nettoaufwand		12'519.15		12'520		12'519.25
6210	Bahninfrastruktur	12'519.15		12'520		12'519.25	
	Nettoaufwand		12'519.15		12'520		12'519.25
3660.50	Planmässige Abschreibung Investitionsbeiträge allg. Haushalt private Unternehmungen	12'519.15		12'520		12'519.25	
622	Regionalverkehr						144.73
	Nettoertrag					144.73	
6220	Regionalverkehr						144.73
	Nettoertrag					144.73	
4260.00	Rückerstattungen Dritter						144.73
629	Öffentlicher Verkehr, übriges	28'042.00	28'215.00		25'000	28'000.00	22'140.00
	Nettoaufwand						5'860.00
	Nettoertrag	173.00		25'000			
6290	Öffentlicher Verkehr, übriges	28'042.00	28'215.00		25'000	28'000.00	22'140.00
	Nettoaufwand						5'860.00
	Nettoertrag	173.00		25'000			
3181.00	Tatsächliche Forderungsverluste	42.00					
3634.00	Generalabonnemente SBB	28'000.00				28'000.00	
4240.00	Benützungsgebühren von Generalabonnementen		28'215.00		25'000		22'140.00
7	UMWELTSCHUTZ UND RAUMORDNUNG	1'272'727.05	1'150'923.37	1'284'280	1'138'830	1'265'720.35	1'125'852.79
	Nettoaufwand		121'803.68		145'450		139'867.56
71	Wasserversorgung	361'906.97	361'906.97	367'100	367'100	359'320.33	359'320.33
710	Wasserversorgung	361'906.97	361'906.97	367'100	367'100	359'320.33	359'320.33
7101	Wasserwerk [Gemeindebetrieb]	361'906.97	361'906.97	367'100	367'100	359'320.33	359'320.33
3090.00	Aus- und Weiterbildung	111.40		200			
3102.00	Drucksachen, Publikationen			500		40.00	
3111.00	Anschaffung Apparate, Geräte, Maschinen	4'598.55		3'000		1'525.40	
3113.00	Hardware	8'630.00					
3120.00	Ver- und Entsorgung	8'502.55		19'650		5'294.95	
3130.00	Dienstleistungen Dritter	48'616.05		50'970		40'361.95	
3132.00	Honorar Wasserproben	2'282.00		4'000		3'103.25	
3132.01	Honorare Fachexperten	4'731.50					
3134.00	Versicherungsprämien	1'580.10		1'650		1'658.20	
3143.00	Unterhalt Tiefbauten	42'473.75		49'000		19'806.20	
3151.00	Unterhalt Apparate, Geräte, Maschinen	10'928.10		12'900		6'386.65	
3158.00	Unterhalt immaterielle Anlagen			300			
3160.00	Miete und Pacht Liegenschaften	1'648.00		1'470		1'648.00	
3192.00	Grundwasser-Konzession	3'142.85		8'000		6'048.60	
3199.00	Vorsteuerkürzung	8'238.20		8'400		7'629.60	

b) Erfolgsrechnung		Rechnung 2022		Budget 2022		Rechnung 2021	
		Aufwand	Ertrag	Aufwand	Ertrag	Aufwand	Ertrag
3300.31	Planmässige Abschreibungen Tiefbauten spezialfinanzierte Gemeindebetriebe	59'593.60		41'860		59'593.60	
3300.41	Planmässige Abschreibungen Hochbauten spezialfinanzierte Gemeindebetriebe	28'526.80		28'530		28'526.80	
3409.01	Vorschussverzinsung			150		20.00	
3612.00	Verwaltungsentschädigung EG	7'186.00		7'340		7'501.00	
3612.03	Bauamt	563.50		1'700		577.70	
4120.00	Konzessionen		3'642.85		8'000		11'048.60
4240.00	Wasserverkauf an Einwohner		257'085.17		259'100		248'394.63
4260.00	Rückerstattungen Dritter		392.00		500		376.00
4409.01	Verpflichtungsverzinsung		66.00				
4612.00	Hydrantenentschädigung		75'950.00		75'950		75'950.00
4631.00	Beiträge AGV Löschfonds		20'500.00		19'400		19'400.00
4660.71	Planmässige Auflösung passivierter Investitionsbeiträge von privaten Haushalten		4'270.95		4'150		4'151.10
9010.00	Ertragsüberschuss Spezialfinanzierung	120'554.02		127'480		169'598.43	
72	Abwasserbeseitigung	577'117.64	577'117.64	573'940	573'940	532'473.39	532'473.39
720	Abwasserbeseitigung	577'117.64	577'117.64	573'940	573'940	532'473.39	532'473.39
7201	Abwasserbeseitigung [Gemeindebetrieb]	577'117.64	577'117.64	573'940	573'940	532'473.39	532'473.39
3101.00	Betriebs-, Verbrauchsmaterial	9'747.80		2'000		2'247.85	
3111.00	Anschaffung Apparate, Maschinen, Geräte, Fahrzeuge, Werkzeuge			2'000		3'905.20	
3120.00	Ver- und Entsorgung	392.55		950		480.15	
3130.00	Dienstleistungen Dritter	31'469.25		38'000		31'175.30	
3132.00	Honorare externe Berater, Gutachter, Fachexperten etc.			5'000			
3143.00	Unterhalt Tiefbauten	13'054.55		40'000		40'189.70	
3151.00	Unterhalt Apparate, Maschinen, Geräte	2'478.02		500		3'889.77	
3158.00	Unterhalt immaterielle Anlagen			300			
3199.00	Vorsteuerminderung	1'655.10		2'050		5'500.65	
3300.31	Planmässige Abschreibungen Tiefbauten, spezialfinanzierte Gemeindebetriebe	26'348.30		252'450		26'348.40	
3300.41	Planmässige Abschreibungen Hochbauten spezialfinanzierte Gemeindebetriebe	12'645.95		12'650		12'645.95	
3300.91	Planmässige Abschreibungen übrige immaterielle Anlagen, spezialfinanzierte Gemeindebetriebe	12'001.20		12'000		12'001.20	
3409.01	Vorschussverzinsung	2'407.00		2'360		2'524.00	
3612.00	Verwaltungsentschädigung an EG	10'649.00		11'170		11'309.00	
3612.01	Betriebsbeitrag an Abwasserverband			17'970		4'181.94	
3612.02	Betriebsbeitrag an AOW	130'587.85		141'200		195'202.74	
3612.03	Bauamt	10'371.65		30'250		16'114.15	
3660.21	Planmässige Abschreibungen Investitionsbeiträge SF an Gemeindeverbände	77'210.70					
4240.00	Benützungsgebühren		505'563.24		510'000		468'540.79
4240.01	Entwässerung Strassen und Plätze		22'145.60		22'150		22'145.60
4612.00	Betriebsbeitrag von Abwasserverband		6'565.60				
4660.71	Planmässige Auflösung passivierter Investitionsbeiträge von privaten Haushalten		42'843.20		41'790		41'787.00
9010.00	Ertragsüberschuss Spezialfinanzierung	236'098.72		3'090		164'757.39	
73	Abfallwirtschaft Nettoaufwand	200'217.41	193'020.71	200'290	190'690	204'744.17	194'074.02
			7'196.70		9'600		10'670.15
730	Abfallwirtschaft Nettoaufwand	200'217.41	193'020.71	200'290	190'690	204'744.17	194'074.02
			7'196.70		9'600		10'670.15

b) Erfolgsrechnung		Rechnung 2022		Budget 2022		Rechnung 2021	
		Aufwand	Ertrag	Aufwand	Ertrag	Aufwand	Ertrag
7300	Abfallwirtschaft	7'196.70		9'600		10'670.15	
	Nettoaufwand		7'196.70		9'600		10'670.15
3631.00	Tierkörperentsorgung	2'873.20		4'600		6'333.90	
3632.00	Kadaververwertung Reinach	4'323.50		5'000		4'336.25	
7301	Abfallwirtschaft [Gemeindebetrieb]	193'020.71	193'020.71	190'690	190'690	194'074.02	194'074.02
3010.00	Löhne des Verwaltungs- und Betriebspersonals	2'673.20		1'500		2'480.75	
3050.00	AG-Beiträge AHV, IV, EO, ALV, VK	92.65				61.70	
3053.00	AG-Beiträge Unfallversicherung	44.25				74.50	
3054.00	AG-Beiträge Familienausgleichskasse	20.75				13.70	
3101.00	Verbrauchsmaterial Hauskehricht	3'122.85		2'500		2'318.60	
3101.01	Verbrauchsmaterial Grüngut			500			
3101.02	Verbrauchsmaterial übriger Kehricht	130.20		500		259.90	
3102.00	Drucksachen, Publikationen	1'548.30		1'070		1'570.00	
3130.00	Hauskehricht/Sperrgut, Transport	37'333.20		37'330		37'333.20	
3130.01	Hauskehricht/Sperrgut, Verbrennung	27'334.30		38'000		34'676.25	
3130.02	Grüngut, Transport	29'843.85		28'000		31'280.00	
3130.03	Grüngut und Verwertung	24'551.05		21'000		21'418.90	
3130.04	Papier/Karton, Transport	1'425.00		3'000		1'150.00	
3130.05	Glas Recycling (Bruchglas)	1'154.85		1'000		1'205.45	
3130.06	Metalle	1'240.00		1'050		1'060.00	
3130.07	übrige Abfallarten inkl. Häckseldienst	27'097.30		25'000		28'813.30	
3130.08	Dienstleistungen Dritter	2'947.45		2'520		2'601.60	
3134.00	Sachversicherungsprämien	4.70		10		4.85	
3143.00	Unterhalt Tiefbauten			1'000			
3199.00	Vorsteuerkürzung	327.15		420		328.90	
3612.00	Verwaltungsentschädigung an EG	3'881.00		3'900		4'000.00	
3612.02	Interne Verrechnung Soziallasten			150			
3612.03	Bauamt	19'845.25		22'000		21'069.35	
4240.00	Benützungsgebühren Hauskehricht		98'618.35		108'990		105'104.60
4240.01	Benützungsgebühren Grüngut		45'027.10		41'500		44'164.50
4240.02	Benützungsgebühren übriger Kehricht		38'018.81		36'000		36'962.12
4260.00	Rückerstattungen		11'344.45		4'000		7'833.80
4270.00	Bussen gemäss Abfallreglement				200		
4409.01	Verpflichtungsverzinsung		12.00				9.00
9010.00	Ertragsüberschuss Spezialfinanzierung	8'403.41		240		2'353.07	
74	Verbauungen	32'963.90	12'460.25	40'310	5'000	71'361.15	36'331.35
	Nettoaufwand		20'503.65		35'310		35'029.80
741	Gewässerverbauungen	32'963.90	12'460.25	40'310	5'000	71'361.15	36'331.35
	Nettoaufwand		20'503.65		35'310		35'029.80
7410	Gewässerverbauungen	32'963.90	12'460.25	40'310	5'000	71'361.15	36'331.35
	Nettoaufwand		20'503.65		35'310		35'029.80
3101.00	Betriebs-, Verbrauchsmaterial			2'000			
3130.00	Dienstleistungen Dritter			150			
3142.00	Unterhalt Wasserbau	5'052.45		10'000		15'621.15	
3300.20	Planmässige Abschreibungen Wasserbau	4'088.50		4'090		4'088.50	
3631.00	Beiträge an Kantone und Konkordate	8'362.30		10'000		29'919.20	
3631.01	Unterhalt Rückhaltebecken HWS Wyna	774.80		500		155.85	
3900.00	Interne Verrechnung von Material- und Warenbezügen	14'685.85		13'570		21'576.45	
4611.00	Entschädigungen vom Kanton		12'460.25		5'000		36'331.35
75	Arten- und Landschaftsschutz	5'241.70	2'400.00	6'870		13'352.26	
	Nettoaufwand		2'841.70		6'870		13'352.26
750	Arten- und Landschaftsschutz	5'241.70	2'400.00	6'870		13'352.26	
	Nettoaufwand		2'841.70		6'870		13'352.26
7500	Arten- und Landschaftsschutz	5'241.70	2'400.00	6'870		13'352.26	
	Nettoaufwand		2'841.70		6'870		13'352.26
3130.00	Dienstleistungen Dritter	4'041.70		5'500		7'578.96	
3636.00	Beiträge an Vogelschutzverein	1'200.00		1'200		1'200.00	

b) Erfolgsrechnung		Rechnung 2022		Budget 2022		Rechnung 2021	
		Aufwand	Ertrag	Aufwand	Ertrag	Aufwand	Ertrag
3637.00	Beiträge an private Haushalte			170			
3900.00	Interne Verrechnung von Material- und Warenbezügen					4'573.30	
4631.00	Beiträge vom Kanton		2'400.00				
77	Übriger Umweltschutz	81'474.13	4'017.80	77'190	2'000	71'569.05	2'813.70
	Nettoaufwand		77'456.33		75'190		68'755.35
771	Friedhof und Bestattung	81'474.13	4'017.80	77'190	2'000	71'569.05	2'813.70
	Nettoaufwand		77'456.33		75'190		68'755.35
7710	Friedhof und Bestattung	81'474.13	4'017.80	77'190	2'000	71'569.05	2'813.70
	Nettoaufwand		77'456.33		75'190		68'755.35
3010.00	Löhne des Verwaltungs- und Betriebspersonals	9'427.79		7'300		4'477.63	
3010.09	Erstattung von Lohn des Verwaltungs- und Betriebspersonals					-2'194.45	
3050.00	AG-Beiträge AHV,IV,EO,ALV,VK	612.18				180.11	
3052.00	AG-Beiträge an Pensionskasse	91.21				56.83	
3053.00	AG-Beiträge Unfallversicherung	152.92				44.52	
3054.00	AG-Beiträge Familienausgleichskasse	136.68				40.21	
3100.00	Büromaterial			100		301.55	
3101.00	Betriebs-, Verbrauchsmaterial	5'262.80		6'000		4'888.85	
3111.00	Maschinen, Geräte und Fahrzeuge	855.00					
3120.00	Ver- und Entsorgung	615.85		900		833.20	
3130.00	Dienstleistungen Dritter	13'302.55		6'250		10'644.85	
3134.00	Sachversicherungsprämien	141.60		140		144.10	
3143.00	Unterhalt Tiefbauten	4'101.00		3'750		14'709.70	
3151.00	Unterhalt Apparate, Maschinen, Geräte, Fahrzeuge, Werkzeuge	405.10		500		318.85	
3161.00	Mieten, Benützungskosten Anlagen	117.15		500		226.20	
3300.40	Planmässige Abschreibungen Hochbauten, allgemeiner Haushalt	19'733.25		19'730		19'733.30	
3900.00	Interne Verrechnung von Material- und Warenbezügen	26'519.05		31'310		17'163.60	
3910.02	Interne Verrechnung Soziallasten			710			
4240.00	Grabplatzgebühren		1'500.00		1'000		1'750.00
4260.00	Rückerstattungen Dritter		2'517.80		1'000		1'063.70
79	Raumordnung	13'805.30		18'580	100	12'900.00	840.00
	Nettoaufwand		13'805.30		18'480		12'060.00
790	Raumordnung	13'805.30		18'580	100	12'900.00	840.00
	Nettoaufwand		13'805.30		18'480		12'060.00
7900	Raumordnung	13'805.30		18'580	100	12'900.00	840.00
	Nettoaufwand		13'805.30		18'480		12'060.00
3102.00	Drucksachen, Publikationen	1'127.30		500			
3132.00	Honorare externe Berater, Gutachter, Fachexperten etc.			5'000			
3632.00	Beiträge an aargauSüd impuls	12'678.00		13'080		12'900.00	
4250.00	Verkäufe				100		
4260.00	Rückerstattungen Dritter						840.00
8	VOLKSWIRTSCHAFT	6'624.20	74'253.75	8'810	72'700	6'029.60	72'246.90
	Nettoertrag	67'629.55		63'890		66'217.30	
81	Landwirtschaft	6'624.20	333.20	8'810	500	6'029.60	418.60
	Nettoaufwand		6'291.00		8'310		5'611.00
814	Produktionsverbesserungen Pflanzen	6'624.20	333.20	8'810	500	6'029.60	418.60
	Nettoaufwand		6'291.00		8'310		5'611.00
8140	Produktionsverbesserungen Pflanzen	6'624.20	333.20	8'810	500	6'029.60	418.60
	Nettoaufwand		6'291.00		8'310		5'611.00
3010.00	Löhne des Verwaltungs- und Betriebspersonals	3'395.00		4'500		3'380.00	

b) Erfolgsrechnung		Rechnung 2022		Budget 2022		Rechnung 2021	
		Aufwand	Ertrag	Aufwand	Ertrag	Aufwand	Ertrag
3130.00	Dienstleistungen Dritter	301.00		1'000		268.75	
3134.00	Versicherungsprämien	14.15		20		14.55	
3170.00	Reisekosten und Spesen	236.20		350		266.30	
3637.00	Beiträge an Bienenzüchter	2'220.00		2'500		2'100.00	
3900.00	Interne Verrechnung von Material- und Warenbezügen	457.85					
3910.02	Interne Verrechnung Soziallasten			440			
4611.00	Entschädigungen vom Kanton		333.20		500		418.60
87	Brennstoffe und Energie		73'920.55		72'200		71'828.30
	Nettoertrag	73'920.55		72'200		71'828.30	
871	Elektrizität		73'920.55		72'200		71'828.30
	Nettoertrag	73'920.55		72'200		71'828.30	
8710	Elektrizität		73'920.55		72'200		71'828.30
	Nettoertrag	73'920.55		72'200		71'828.30	
4120.00	Konzessionen		73'920.55		72'200		71'828.30
9	FINANZEN UND STEUERN	403'420.42	6'755'106.11	650'020	6'856'040	780'094.20	6'894'454.15
	Nettoertrag	6'351'685.69		6'206'020		6'114'359.95	
91	Steuern	-9'173.35	5'313'477.30	30'700	4'907'500	3'970.75	5'435'150.50
	Nettoertrag	5'322'650.65		4'876'800		5'431'179.75	
910	Steuern	-9'173.35	5'313'477.30	30'700	4'907'500	3'970.75	5'435'150.50
	Nettoertrag	5'322'650.65		4'876'800		5'431'179.75	
9100	Allgemeine Gemeindesteuern	-17'253.35	5'092'314.45	25'000	4'779'500	-2'069.25	5'164'957.70
	Nettoertrag	5'109'567.80		4'754'500		5'167'026.95	
3180.09	Wertberichtigungen auf Forderungen	-18'305.00				-14'797.00	
3181.00	Tatsächliche Forderungsverluste	13'307.00		30'000		30'081.00	
3181.09	Eingang abgeschriebener Forderungen	-12'255.35		-5'000		-17'353.25	
4000.00	Einkommenssteuern Rechnungsjahr		3'629'713.58		3'600'000		3'623'496.59
4000.10	Einkommenssteuern Vorjahre		383'577.31		305'000		378'722.56
4000.30	Pauschale Steueranrechnung natürliche Personen		-584.45		-500		-1'421.05
4001.00	Vermögenssteuern Rechnungsjahr		443'124.82		400'000		414'275.41
4001.10	Vermögenssteuern Vorjahre		46'201.19		80'000		44'431.14
4002.00	Quellensteuern natürliche Personen		120'147.05		120'000		126'385.55
4010.00	Gewinn- und Kapitalsteuern juristische Personen		470'134.95		275'000		579'067.50
9101	Sondersteuern	8'080.00	221'162.85	5'700	128'000	6'040.00	270'192.80
	Nettoertrag	213'082.85		122'300		264'152.80	
3181.00	Tatsächliche Forderungsverluste	2'020.00					
3601.00	Ertragsanteile an den Kanton	6'060.00		5'700		6'040.00	
4000.20	Nachsteuern und Bussen natürliche Personen				4'000		24'650.65
4022.00	Grundstückgewinnsteuern		166'834.00		70'000		158'446.25
4024.00	Erbschafts- und Schenkungssteuern		18'213.85		20'000		52'395.90
4033.00	Hundetaxen		36'115.00		34'000		34'700.00
93	Finanz- und Lastenausgleich		587'300.00		588'200		769'700.00
	Nettoertrag	587'300.00		588'200		769'700.00	
930	Finanz- und Lastenausgleich		587'300.00		588'200		769'700.00
	Nettoertrag	587'300.00		588'200		769'700.00	
9300	Finanz- und Lastenausgleich		587'300.00		588'200		769'700.00
	Nettoertrag	587'300.00		588'200		769'700.00	
4621.50	Innerkantonaler Finanzausgleich vom Kanton an die Gemeinden		538'000.00		538'000		721'000.00
4621.60	Feinausgleich		49'300.00		50'200		48'700.00

b) Erfolgsrechnung		Rechnung 2022		Budget 2022		Rechnung 2021	
		Aufwand	Ertrag	Aufwand	Ertrag	Aufwand	Ertrag
96	Vermögens- und Schuldenverwaltung	19'852.86	81'846.15	22'470	113'510	26'248.55	118'300.35
	Nettoertrag	61'993.29		91'040		92'051.80	
961	Zinsen	19'852.86	81'411.15	22'470	112'410	26'248.55	117'205.35
	Nettoertrag	61'558.29		89'940		90'956.80	
9610	Zinsen	19'852.86	81'411.15	22'470	112'410	26'248.55	117'205.35
	Nettoertrag	61'558.29		89'940		90'956.80	
3130.00	Dienstleistungen Dritter	250.00				1'600.00	
3400.00	Verzinsung laufende Verbindlichkeiten	1'913.05		1'570		1'901.30	
3401.00	Verzinsung kurzfristige Finanzverbindlichkeiten	17'310.36		20'600		22'433.35	
3409.01	Verpflichtungsverzinsungen	78.00				9.00	
3940.00	Interne Verrechnung von kalk. Zinsen und Finanzaufwand	301.45		300		304.90	
4400.00	Zinsen flüssige Mittel				10		10.95
4401.00	Verzugszinsen		12'748.15		14'640		19'681.40
4401.01	Zinsen Forderungen und Kontokorrente				250		255.00
4402.00	Zinsen Finanzanlagen		256.00		5'000		6'714.00
4409.01	Vorschussverzinsungen		2'407.00		2'510		2'544.00
4420.00	Dividenden		66'000.00		90'000		88'000.00
963	Liegenschaften des Finanzvermögens		435.00		1'100		1'095.00
	Nettoertrag	435.00		1'100		1'095.00	
9630	Liegenschaften des Finanzvermögens		435.00		1'100		1'095.00
	Nettoertrag	435.00		1'100		1'095.00	
4430.00	Pacht- und Mietzinse Liegenschaften FV		435.00		1'100		1'095.00
97	Rückverteilungen		937.00		700		330.20
	Nettoertrag	937.00		700		330.20	
971	Rückverteilungen aus CO2-Abgabe		937.00		700		330.20
	Nettoertrag	937.00		700		330.20	
9710	Rückverteilungen aus CO2-Abgabe		937.00		700		330.20
	Nettoertrag	937.00		700		330.20	
4699.10	Rückverteilungen		937.00		700		330.20
99	Nicht aufgeteilte Posten	392'740.91	771'545.66	596'850	1'246'130	749'874.90	570'973.10
	Nettoaufwand						178'901.80
	Nettoertrag	378'804.75		649'280			
990	Nicht aufgeteilte Posten	384'783.91	384'783.91	591'550	591'550	349'072.25	349'072.25
9901	Bauamt	376'490.25	376'490.25	366'500	366'500	344'088.73	344'088.73
3010.00	Löhne des Verwaltungs- und Betriebspersonals	253'500.70		257'470		231'478.00	
3010.09	Erstattung von Lohn des Verwaltungs- und Betriebspersonals	-2'473.65					
3050.00	AG-Beiträge AHV, IV, EO, ALV, VK	16'408.33				15'023.42	
3052.00	AG-Beiträge Pensionskasse	19'883.87				17'763.40	
3053.00	AG-Beiträge Unfallversicherung	9'594.13				10'453.21	
3054.00	AG-Beiträge Familienausgleichskasse	3'666.20				3'356.06	
3090.00	Aus- und Weiterbildung des Personals			500		349.85	
3091.00	Personalwerbung	816.55					
3099.00	Übriger Personalaufwand	40.00		200			
3100.00	Büromaterial	97.30					
3101.00	Betriebs-, Verbrauchsmaterial	15'878.22		15'000		17'201.60	
3111.00	Anschaffung Apparate, Maschinen, Geräte, Fahrzeuge, Werkzeuge	2'115.00		500		1'600.00	
3112.00	Anschaffung Kleider, Wäsche, Vorhänge	3'845.00		1'600		1'765.60	
3120.00	Ver- und Entsorgung	5'833.90		3'970		3'788.75	
3130.00	Dienstleistungen Dritter	2'182.90		1'980		1'226.20	
3133.00	Informatik-Nutzungsaufwand	155.10				241.04	

b) Erfolgsrechnung	Rechnung 2022		Budget 2022		Rechnung 2021	
	Aufwand	Ertrag	Aufwand	Ertrag	Aufwand	Ertrag
3134.00 Sachversicherungsprämien	5'768.10		6'130		5'303.15	
3137.00 Steuern und Abgaben	5'111.00		5'240		5'133.00	
3144.00 Unterhalt Hochbauten	5'855.10		4'000		1'380.15	
3151.00 Unterhalt Apparate, Maschinen, Geräte, Fahrzeuge, Werkzeuge	22'168.45		20'100		22'378.30	
3161.00 Mieten, Benützungskosten Mobilien	3'877.20		4'000		4'439.45	
3170.00 Reisekosten und Spesen	773.50		300		459.70	
3910.02 Interne Verrechnung Soziallasten	1'393.35		45'510		747.85	
4260.00 Rückerstattungen Dritter		4'331.20		4'760		4'306.80
4612.03 Interne Verrechnungen Bauamt (spezialfinanziert)		30'780.40		53'950		37'761.20
4900.00 Interne Verrechnungen Bauamt		341'378.65		307'790		302'020.73
9905 Allgemeine Personalkosten	8'293.66	8'293.66	225'050	225'050	4'983.52	4'983.52
3050.00 AG-Beiträge AHV, IV, EO, ALV, Verwaltungskosten	1'105.51		72'000		1'299.32	
3052.00 AG-Beiträge an Pensionskassen	2'764.00		103'390		2'012.80	
3053.00 AG-Beiträge an Unfallversicherungen			23'200			
3054.00 AG-Beiträge an Familienausgleichskasse			15'500			
3055.00 AG-Beiträge an Krankentaggeldversicherungen	-1'580.05		7'300		-1'246.10	
3099.00 Übriger Personalaufwand	5'844.20		3'500		2'757.50	
3130.00 Dienstleistungen Dritter	160.00		160		160.00	
4260.00 Rückerstattungen Dritter				800		
4612.02 Interne Verrechnung Soziallasten				150		
4910.02 Interne Verrechnung Soziallasten		8'293.66		224'100		4'983.52
995 Neutrale Aufwendungen und Erträge Nettoertrag	7'957.00	38'774.00	5'300	5'300	8'756.85	8'756.85
	30'817.00					
9950 Neutrale Aufwendungen und Erträge Nettoertrag		30'817.00				
	30'817.00					
4290.00 Neutrale Aufwendungen und Erträge / Übrige Entgelte		30'817.00				
9951 Stiftungen	7'957.00	7'957.00	5'300	5'300	8'756.85	8'756.85
3632.00 Beiträge an Gemeinden und Gemeindeverbände	1'507.00		1'520		1'541.00	
3637.00 Beiträge an Private	6'450.00		3'780		7'215.85	
4501.00 Entnahmen aus Fonds des FK				5'000		
4512.00 Entnahmen Legate und Stiftungen im EK		5'655.55				3'451.95
4637.00 Beiträge von privaten Haushalten		2'000.00				5'000.00
4940.00 Interne Verrechnung von kalk. Zinsen und Finanzaufwand		301.45		300		304.90
999 Abschluss Nettoaufwand Nettoertrag		347'987.75		649'280	392'045.80	213'144.00 178'901.80
	347'987.75		649'280			
9990 Abschluss Nettoaufwand Nettoertrag		347'987.75		649'280	392'045.80	213'144.00 178'901.80
	347'987.75		649'280			
4895.00 Entnahmen aus Aufwertungsreserve		201'860.00		201'860		213'144.00
9000.00 Ertragsüberschuss Erfolgsrechnung					392'045.80	
9001.00 Aufwandüberschuss Erfolgsrechnung		146'127.75		447'420		
Total Aufwand	8'950'009.92		8'860'100		9'047'416.02	
Total Ertrag		8'950'009.92		8'860'100		9'047'416.02
Aufwandüberschuss						
Ertragsüberschuss						

c) Artengliederung Zusammensetzung

		Rechnung 2022		Budget 2022		Rechnung 2021	
		Aufwand	Ertrag	Aufwand	Ertrag	Aufwand	Ertrag
3	Aufwand	7'817'964.60		7'728'370		7'569'502.48	
30	Personalaufwand	1'595'641.80		1'593'190		1'521'463.36	
31	Sach- und übriger Betriebsaufwand	1'275'016.41		1'287'470		1'473'623.86	
33	Abschreibungen Verwaltungsvermögen	331'540.20		316'500		343'320.90	
34	Finanzaufwand	19'301.41		22'170		24'343.65	
36	Transferaufwand	4'210'491.02		3'940'850		3'863'441.56	
39	Interne Verrechnungen	385'973.76		568'190		343'309.15	
4	Ertrag		7'671'836.85		7'280'950		7'961'548.28
40	Fiskalertrag		5'313'477.30		4'907'500		5'435'150.50
41	Regalien und Konzessionen		73'920.55		72'200		71'828.30
42	Entgelte		594'526.50		349'590		461'370.03
44	Finanzertrag		127'220.15		162'640		165'774.35
45	Entnahmen aus Fonds und Spezialfinanzierungen		5'655.55		5'000		3'451.95
46	Transferertrag		969'203.04		1'013'970		1'267'520.00
48	Ausserordentlicher Ertrag		201'860.00		201'860		213'144.00
49	Interne Verrechnungen		385'973.76		568'190		343'309.15
9	Abschlusskonten		146'127.75		447'420		392'045.80
90	Abschluss Erfolgsrechnung		146'127.75		447'420		392'045.80
	Total Aufwand	7'817'964.60		7'728'370		7'961'548.28	
	Total Ertrag		7'817'964.60		7'728'370		7'961'548.28
	Aufwandüberschuss						
	Ertragsüberschuss						

d) Erfolgsrechnung Artengliederung		Rechnung 2022		Budget 2022		Rechnung 2021	
		Aufwand	Ertrag	Aufwand	Ertrag	Aufwand	Ertrag
3	Aufwand	7'817'964.60		7'728'370		7'569'502.48	
30	Personalaufwand	1'595'641.80		1'593'190		1'521'463.36	
300	Behörden und Kommissionen	146'635.00		147'510		154'729.80	
3000	Löhne, Tag- und Sitzungsgelder an Behörden und Kommissionen	146'635.00		147'510		154'729.80	
301	Löhne des Verwaltungs- und Betriebspersonals	1'192'570.10		1'192'140		1'135'753.65	
3010	Löhne des Verwaltungs- und Betriebspersonals	1'192'570.10		1'192'140		1'135'753.65	
302	Löhne der Lehrkräfte	8'554.90		8'380		7'050.05	
3020	Löhne der Lehrkräfte	8'554.90		8'380		7'050.05	
305	Arbeitgeberbeiträge	227'679.10		221'390		215'333.41	
3050	AG-Beiträge AHV, IV, EO, ALV, Verwaltungskosten	78'288.66		72'000		73'774.74	
3052	AG-Beiträge an Pensionskassen	101'977.75		103'390		94'474.60	
3053	AG-Beiträge an Unfallversicherungen	31'710.71		23'200		32'096.35	
3054	AG-Beiträge an Familienausgleichskasse	17'282.03		15'500		16'233.82	
3055	AG-Beiträge an Krankentaggeldversicherungen	-1'580.05		7'300		-1'246.10	
309	Übriger Personalaufwand	20'202.70		23'770		8'596.45	
3090	Aus- und Weiterbildung des Personals	5'219.00		10'600		2'784.85	
3091	Personalwerbung	1'862.45		200		330.00	
3099	Übriger Personalaufwand	13'121.25		12'970		5'481.60	
31	Sach- und übriger Betriebsaufwand	1'275'016.41		1'287'470		1'473'623.86	
310	Material- und Warenaufwand	209'191.71		225'280		210'751.85	
3100	Büromaterial	22'526.36		16'620		15'941.63	
3101	Betriebs-, Verbrauchsmaterial	98'015.62		113'200		104'747.62	
3102	Drucksachen, Publikationen	22'872.95		21'800		21'690.25	
3103	Fachliteratur, Zeitschriften	6'362.25		7'670		6'373.70	
3104	Lehrmittel	58'744.53		64'850		61'328.65	
3109	Übriger Material- und Warenaufwand	670.00		1'140		670.00	
311	Nicht aktivierbare Anlagen	86'109.91		50'120		70'049.25	
3110	Büromöbel und -geräte, Schulmobiliar			1'000		6'547.60	
3111	Maschinen, Geräte und Fahrzeuge	31'798.16		16'110		19'183.00	
3112	Kleider, Wäsche, Vorhänge	32'168.90		17'180		18'347.05	
3113	Hardware	17'707.75		15'830		11'981.35	
3118	Immateriellen Anlagen	4'435.10				13'990.25	
312	Ver- und Entsorgung Liegenschaften VV	131'750.40		139'610		128'074.88	
3120	Ver- und Entsorgung Liegenschaften VV	131'750.40		139'610		128'074.88	
313	Dienstleistungen und Honorare	356'989.41		345'720		384'700.14	
3130	Dienstleistungen Dritter	261'126.10		258'600		280'941.56	
3132	Honorare externe Berater, Gutachter, Fachexperten etc.	15'364.35		7'000		24'858.30	
3133	Informatik-Nutzungsaufwand	31'879.21		31'100		28'813.43	
3134	Sachversicherungsprämien	36'273.65		36'380		35'893.25	
3136	Honorare privatärztlicher Tätigkeit	7'235.10		7'400		9'060.60	
3137	Steuern und Abgaben	5'111.00		5'240		5'133.00	
314	Baulicher und betrieblicher Unterhalt	318'451.02		314'740		517'813.51	
3140	Unterhalt Grundstücken	5'336.15		500		387.70	
3141	Unterhalt Strassen / Verkehrswege	232'045.45		217'180		298'264.85	
3142	Unterhalt Wasserbau	5'052.45		10'000		15'621.15	
3143	Unterhalt Tiefbauten	4'101.00		3'750		14'709.70	
3144	Unterhalt Hochbauten	71'915.97		83'310		188'830.11	

d) Erfolgsrechnung Artengliederung		Rechnung 2022		Budget 2022		Rechnung 2021	
		Aufwand	Ertrag	Aufwand	Ertrag	Aufwand	Ertrag
315	Unterhalt Mobilien und immaterielle Anlagen	90'423.65		103'040		95'686.01	
3150	Unterhalt Büromöbel und -geräte, Schulmobiliar	1'503.00		13'200		1'157.75	
3151	Unterhalt Apparate, Maschinen, Geräte, Fahrzeuge, Werkzeuge	57'699.75		61'700		67'534.35	
3153	Informatik-Unterhalt (Hardware)	3'459.20		2'500		1'737.60	
3158	Unterhalt immaterielle Anlagen	27'761.70		25'640		25'256.31	
316	Mieten, Leasing, Pachten, Benützungsgebühren	30'823.39		22'510		27'324.95	
3160	Miete und Pacht Liegenschaften	7'250.00		7'250		7'250.00	
3161	Mieten, Benützungskosten Anlagen	19'357.39		9'600		15'988.95	
3169	Übrige Mieten und Benützungskosten	4'216.00		5'660		4'086.00	
317	Spesenentschädigungen	59'944.67		60'420		41'075.07	
3170	Reisekosten und Spesen	45'879.77		41'250		36'684.29	
3171	Exkursionen, Schulreisen und Lager	14'064.90		19'170		4'390.78	
318	Wertberichtigungen auf Forderungen	-8'679.35		26'000		-1'855.15	
3180	Wertberichtigungen auf Forderungen	-18'305.00				-14'797.00	
3181	Tatsächliche Forderungsverluste	9'625.65		26'000		12'941.85	
319	Verschiedener Betriebsaufwand	11.60		30		3.35	
3199	Übriger Betriebsaufwand	11.60		30		3.35	
33	Abschreibungen Verwaltungsvermögen	331'540.20		316'500		343'320.90	
330	Abschreibungen Sachanlagen VV	321'437.80		306'400		333'217.55	
3300	Planmässige Abschreibungen Sachanlagen	321'437.80		306'400		333'217.55	
332	Abschreibungen Immaterielle Anlagen	10'102.40		10'100		10'103.35	
3320	Planmässige Abschreibungen immaterielle Anlagen	10'102.40		10'100		10'103.35	
34	Finanzaufwand	19'301.41		22'170		24'343.65	
340	Zinsaufwand	19'301.41		22'170		24'343.65	
3400	Verzinsung laufende Verbindlichkeiten	1'913.05		1'570		1'901.30	
3401	Verzinsung kurzfristige Finanzverbindlichkeiten	17'310.36		20'600		22'433.35	
3409	Übrige Passivzinsen	78.00				9.00	
36	Transferaufwand	4'210'491.02		3'940'850		3'863'441.56	
360	Ertragsanteile an Dritte	6'060.00		5'700		6'040.00	
3601	Ertragsanteile an den Kanton	6'060.00		5'700		6'040.00	
361	Entschädigungen an Gemeinwesen	1'288'862.02		1'254'320		1'149'317.06	
3611	Entschädigungen an den Kanton	40'659.20		39'140		40'311.30	
3612	Entschädigungen an Gemeinden und Gemeindeverbände	1'152'077.82		1'125'180		1'012'535.76	
3614	Entschädigungen an öffentliche Unternehmungen	96'125.00		90'000		96'470.00	
363	Beiträge an Gemeinwesen und Dritte	2'849'910.15		2'615'170		2'642'425.45	
3631	Beiträge an den Kanton	1'904'810.70		1'816'380		1'717'334.65	
3632	Beiträge an Gemeinden und Gemeindeverbände	20'806.75		22'800		20'908.30	
3634	Beiträge an öffentliche Unternehmungen	116'140.55		76'000		123'730.50	
3635	Beiträge an private Unternehmungen	38'000.00		38'570		32'420.00	
3636	Beiträge an private Organisationen ohne Erwerbszweck	26'377.80		39'970		17'650.55	
3637	Beiträge an private Haushalte	743'774.35		621'450		730'381.45	
366	Abschreibungen Investitionsbeiträge	65'658.85		65'660		65'659.05	

d) Erfolgsrechnung Artengliederung		Rechnung 2022		Budget 2022		Rechnung 2021	
		Aufwand	Ertrag	Aufwand	Ertrag	Aufwand	Ertrag
3660	Planmässige Abschreibung Investitionsbeiträge	65'658.85		65'660		65'659.05	
39	Interne Verrechnungen	385'973.76		568'190		343'309.15	
390	Interne Verrechnung von Material- und Warenbezüge	341'378.65		307'790		302'020.73	
3900	Interne Verrechnung von Material- und Warenbezügen	341'378.65		307'790		302'020.73	
391	Interne Verrechnung von Dienstleistungen	8'293.66		224'100		4'983.52	
3910	Interne Verrechnung von Dienstleistungen	8'293.66		224'100		4'983.52	
392	Interne Verrechnung von Pacht, Mieten, Benützungskosten	36'000.00		36'000		36'000.00	
3920	Interne Verrechnung von Pacht, Mieten, Benützungskosten	36'000.00		36'000		36'000.00	
394	Interne Verrechnung von kalk. Zinsen und Finanzaufwand	301.45		300		304.90	
3940	Interne Verrechnung von kalk. Zinsen und Finanzaufwand	301.45		300		304.90	
4	Ertrag		7'671'836.85		7'280'950		7'961'548.28
40	Fiskalertrag		5'313'477.30		4'907'500		5'435'150.50
400	Direkte Steuern natürliche Personen		4'622'179.50		4'508'500		4'610'540.85
4000	Einkommenssteuern natürliche Personen		4'012'706.44		3'908'500		4'025'448.75
4001	Vermögenssteuern natürliche Personen		489'326.01		480'000		458'706.55
4002	Quellensteuern natürliche Personen		120'147.05		120'000		126'385.55
401	Direkte Steuern juristische Personen		470'134.95		275'000		579'067.50
4010	Gewinn- und Kapitalsteuern juristische Personen		470'134.95		275'000		579'067.50
402	Übrige Direkte Steuern		185'047.85		90'000		210'842.15
4022	Vermögensgewinnsteuern		166'834.00		70'000		158'446.25
4024	Erbschafts- und Schenkungssteuern		18'213.85		20'000		52'395.90
403	Besitz- und Aufwandsteuern		36'115.00		34'000		34'700.00
4033	Hundetaxen		36'115.00		34'000		34'700.00
41	Regalien und Konzessionen		73'920.55		72'200		71'828.30
412	Konzessionen		73'920.55		72'200		71'828.30
4120	Konzessionen		73'920.55		72'200		71'828.30
42	Entgelte		594'526.50		349'590		461'370.03
420	Ersatzabgaben		43'700.50		40'500		44'088.85
4200	Ersatzabgaben		43'700.50		40'500		44'088.85
421	Gebühren für Amtshandlungen		77'515.85		63'360		96'622.67
4210	Gebühren für Amtshandlungen		77'515.85		63'360		96'622.67
423	Schul- und Kursgelder		6'301.00		2'500		7'335.00
4231	Kursgelder		6'301.00		2'500		7'335.00
424	Benützungsgebühren und Dienstleistungen		37'897.50		33'600		33'207.50
4240	Benützungsgebühren und Dienstleistungen		37'897.50		33'600		33'207.50
425	Erlös aus Verkäufen		50.00		400		

d) Erfolgsrechnung Artengliederung		Rechnung 2022		Budget 2022		Rechnung 2021	
		Aufwand	Ertrag	Aufwand	Ertrag	Aufwand	Ertrag
4250	Verkäufe		50.00		400		
426	Rückerstattungen		373'480.25		187'530		257'746.51
4260	Rückerstattungen Dritter		373'480.25		187'530		257'746.51
427	Bussen		24'764.40		21'700		22'369.50
4270	Bussen		24'764.40		21'700		22'369.50
429	Übrige Entgelte		30'817.00				
4290	Übrige Entgelte		30'817.00				
44	Finanzertrag		127'220.15		162'640		165'774.35
440	Zinsertrag		15'411.15		22'410		29'205.35
4400	Zinsen flüssige Mittel				10		10.95
4401	Zinsen Forderungen und Kontokorrente		12'748.15		14'890		19'936.40
4402	Zinsen kurzfristige Finanzanlagen		256.00		5'000		6'714.00
4409	Übrige Zinsen von Finanzvermögen		2'407.00		2'510		2'544.00
442	Beteiligungsertrag FV		66'000.00		90'000		88'000.00
4420	Dividenden		66'000.00		90'000		88'000.00
443	Liegenschaftenertrag FV		435.00		1'100		1'095.00
4430	Pacht- und Mietzinse Liegenschaften FV		435.00		1'100		1'095.00
447	Liegenschaftenertrag VV		45'374.00		49'130		47'474.00
4470	Pacht- und Mietzinse Liegenschaften VV		13'300.00		13'450		13'300.00
4472	Vergütung für Benützigungen Liegenschaften VV		32'074.00		35'680		34'174.00
45	Entnahmen aus Fonds und Spezialfinanzierungen		5'655.55		5'000		3'451.95
450	Entnahmen aus Fonds und Spezialfinanzierungen im Fremdkapital				5'000		
4501	Entnahmen aus Fonds des FK				5'000		
451	Entnahmen aus Fonds und Spezialfinanzierungen im Eigenkapital		5'655.55				3'451.95
4512	Entnahme Legate und Stiftungen ohne eigene Rechtspersönlichkeit im EK		5'655.55				3'451.95
46	Transferertrag		969'203.04		1'013'970		1'267'520.00
461	Entschädigungen von Gemeinwesen		356'527.02		408'470		462'379.21
4610	Entschädigungen vom Bund		7'722.80		40'000		45'456.65
4611	Entschädigungen vom Kanton		32'601.45		27'200		63'237.15
4612	Entschädigungen von Gemeinden und Gemeindeverbänden		316'202.77		341'270		353'685.41
462	Finanz- und Lastenausgleich		587'300.00		588'200		769'700.00
4621	Finanz- und Lastenausgleich vom Kanton		587'300.00		588'200		769'700.00
463	Beiträge von Gemeinwesen und Dritten		24'439.02		16'600		35'110.59
4630	Beiträge vom Bund						481.10
4631	Beiträge vom Kanton		22'439.02		16'600		29'629.49
4637	Beiträge von privaten Haushalten		2'000.00				5'000.00
469	Verschiedener Transferertrag		937.00		700		330.20
4699	Rückverteilungen		937.00		700		330.20
48	Ausserordentlicher Ertrag		201'860.00		201'860		213'144.00
489	Entnahmen aus dem Eigenkapital		201'860.00		201'860		213'144.00

d) Erfolgsrechnung Artengliederung

		Rechnung 2022		Budget 2022		Rechnung 2021	
		Aufwand	Ertrag	Aufwand	Ertrag	Aufwand	Ertrag
4895	Entnahmen aus Aufwertungsreserve		201'860.00		201'860		213'144.00
49	Interne Verrechnungen		385'973.76		568'190		343'309.15
490	Interne Verrechnung von Material- und Warenbezüge		341'378.65		307'790		302'020.73
4900	Interne Verrechnung von Material- und Warenbezüen		341'378.65		307'790		302'020.73
491	Interne Verrechnung von Dienstleistungen		8'293.66		224'100		4'983.52
4910	Interne Verrechnung von Dienstleistungen		8'293.66		224'100		4'983.52
492	Interne Verrechnung von Pacht, Mieten, Benützungskosten		36'000.00		36'000		36'000.00
4920	Interne Verrechnung von Pacht, Mieten, Benützungskosten		36'000.00		36'000		36'000.00
494	Interne Verrechnung von kalk. Zinsen und Finanzaufwand		301.45		300		304.90
4940	Interne Verrechnung von kalk. Zinsen und Finanzaufwand		301.45		300		304.90
9	Abschlusskonten		146'127.75		447'420	392'045.80	
90	Abschluss Erfolgsrechnung		146'127.75		447'420	392'045.80	
900	Abschluss allgemeiner Haushalt		146'127.75		447'420	392'045.80	
9000	Ertragsüberschuss Erfolgsrechnung					392'045.80	
9001	Aufwandüberschuss Erfolgsrechnung		146'127.75		447'420		
	Total Aufwand	7'817'964.60		7'728'370		7'961'548.28	
	Total Ertrag		7'817'964.60		7'728'370		7'961'548.28
	Aufwandüberschuss						
	Ertragsüberschuss						

c) Artengliederung Zusammenzug

		Rechnung 2022		Budget 2022		Rechnung 2021	
		Aufwand	Ertrag	Aufwand	Ertrag	Aufwand	Ertrag
3	Aufwand	241'352.95		239'620		189'721.90	
30	Personalaufwand	111.40		200			
31	Sach- und übriger Betriebsaufwand	145'371.65		159'840		93'502.80	
33	Abschreibungen Verwaltungsvermögen	88'120.40		70'390		88'120.40	
34	Finanzaufwand			150		20.00	
36	Transferaufwand	7'749.50		9'040		8'078.70	
4	Ertrag		361'906.97		367'100		359'320.33
41	Regalien und Konzessionen		3'642.85		8'000		11'048.60
42	Entgelte		257'477.17		259'600		248'770.63
44	Finanzertrag		66.00				
46	Transferertrag		100'720.95		99'500		99'501.10
9	Abschlusskonten	120'554.02		127'480		169'598.43	
90	Abschluss Erfolgsrechnung	120'554.02		127'480		169'598.43	
	Total Aufwand	361'906.97		367'100		359'320.33	
	Total Ertrag		361'906.97		367'100		359'320.33
	Aufwandüberschuss						
	Ertragsüberschuss						

d) Erfolgsrechnung Artengliederung		Rechnung 2022		Budget 2022		Rechnung 2021	
		Aufwand	Ertrag	Aufwand	Ertrag	Aufwand	Ertrag
3	Aufwand	241'352.95		239'620		189'721.90	
30	Personalaufwand	111.40		200			
309	Übriger Personalaufwand	111.40		200			
3090	Aus- und Weiterbildung des Personals	111.40		200			
31	Sach- und übriger Betriebsaufwand	145'371.65		159'840		93'502.80	
310	Material- und Warenaufwand			500		40.00	
3102	Drucksachen, Publikationen			500		40.00	
311	Nicht aktivierbare Anlagen	13'228.55		3'000		1'525.40	
3111	Maschinen, Geräte und Fahrzeuge	4'598.55		3'000		1'525.40	
3113	Hardware	8'630.00					
312	Ver- und Entsorgung Liegenschaften VV	8'502.55		19'650		5'294.95	
3120	Ver- und Entsorgung Liegenschaften VV	8'502.55		19'650		5'294.95	
313	Dienstleistungen und Honorare	57'209.65		56'620		45'123.40	
3130	Dienstleistungen Dritter	48'616.05		50'970		40'361.95	
3132	Honorare externe Berater, Gutachter, Fachexperten etc.	7'013.50		4'000		3'103.25	
3134	Sachversicherungsprämien	1'580.10		1'650		1'658.20	
314	Baulicher und betrieblicher Unterhalt	42'473.75		49'000		19'806.20	
3143	Unterhalt Tiefbauten	42'473.75		49'000		19'806.20	
315	Unterhalt Mobilien und immaterielle Anlagen	10'928.10		13'200		6'386.65	
3151	Unterhalt Apparate, Maschinen, Geräte, Fahrzeuge, Werkzeuge	10'928.10		12'900		6'386.65	
3158	Unterhalt immaterielle Anlagen			300			
316	Mieten, Leasing, Pachten, Benützungsggebühren	1'648.00		1'470		1'648.00	
3160	Miete und Pacht Liegenschaften	1'648.00		1'470		1'648.00	
319	Verschiedener Betriebsaufwand	11'381.05		16'400		13'678.20	
3192	Abgeltung von Rechten	3'142.85		8'000		6'048.60	
3199	Übriger Betriebsaufwand	8'238.20		8'400		7'629.60	
33	Abschreibungen Verwaltungsvermögen	88'120.40		70'390		88'120.40	
330	Abschreibungen Sachanlagen VV	88'120.40		70'390		88'120.40	
3300	Planmässige Abschreibungen Sachanlagen	88'120.40		70'390		88'120.40	
34	Finanzaufwand			150		20.00	
340	Zinsaufwand			150		20.00	
3409	Übrige Passivzinsen			150		20.00	
36	Transferaufwand	7'749.50		9'040		8'078.70	
361	Entschädigungen an Gemeinwesen	7'749.50		9'040		8'078.70	
3612	Entschädigungen an Gemeinden und Gemeindeverbände	7'749.50		9'040		8'078.70	
4	Ertrag		361'906.97		367'100		359'320.33
41	Regalien und Konzessionen		3'642.85		8'000		11'048.60
412	Konzessionen		3'642.85		8'000		11'048.60
4120	Konzessionen		3'642.85		8'000		11'048.60

d) Erfolgsrechnung Artengliederung

		Rechnung 2022		Budget 2022		Rechnung 2021	
		Aufwand	Ertrag	Aufwand	Ertrag	Aufwand	Ertrag
42	Entgelte		257'477.17		259'600		248'770.63
424	Benützungsgebühren und Dienstleistungen		257'085.17		259'100		248'394.63
4240	Benützungsgebühren und Dienstleistungen		257'085.17		259'100		248'394.63
426	Rückerstattungen		392.00		500		376.00
4260	Rückerstattungen Dritter		392.00		500		376.00
44	Finanzertrag		66.00				
440	Zinsertrag		66.00				
4409	Übrige Zinsen von Finanzvermögen		66.00				
46	Transferertrag		100'720.95		99'500		99'501.10
461	Entschädigungen von Gemeinwesen		75'950.00		75'950		75'950.00
4612	Entschädigungen von Gemeinden und Gemeindeverbänden		75'950.00		75'950		75'950.00
463	Beiträge von Gemeinwesen und Dritten		20'500.00		19'400		19'400.00
4631	Beiträge vom Kanton		20'500.00		19'400		19'400.00
466	Auflösung passivierte Investitionsbeiträge		4'270.95		4'150		4'151.10
4660	Planmässige Auflösung passivierter Investitionsbeiträge		4'270.95		4'150		4'151.10
9	Abschlusskonten	120'554.02		127'480		169'598.43	
90	Abschluss Erfolgsrechnung	120'554.02		127'480		169'598.43	
901	Abschluss Spezialfinanzierungen	120'554.02		127'480		169'598.43	
9010	Abschluss Spezialfinanzierungen und Fonds im EK, Ertragsüberschuss	120'554.02		127'480		169'598.43	
	Total Aufwand	361'906.97		367'100		359'320.33	
	Total Ertrag		361'906.97		367'100		359'320.33
	Aufwandüberschuss						
	Ertragsüberschuss						

c) Artengliederung Zusammenzug

		Rechnung 2022		Budget 2022		Rechnung 2021	
		Aufwand	Ertrag	Aufwand	Ertrag	Aufwand	Ertrag
3	Aufwand	341'018.92		570'850		367'716.00	
31	Sach- und übriger Betriebsaufwand	58'797.27		90'800		87'388.62	
33	Abschreibungen Verwaltungsvermögen	50'995.45		277'100		50'995.55	
34	Finanzaufwand	2'407.00		2'360		2'524.00	
36	Transferaufwand	228'819.20		200'590		226'807.83	
4	Ertrag		577'117.64		573'940		532'473.39
42	Entgelte		527'708.84		532'150		490'686.39
46	Transferertrag		49'408.80		41'790		41'787.00
9	Abschlusskonten	236'098.72		3'090		164'757.39	
90	Abschluss Erfolgsrechnung	236'098.72		3'090		164'757.39	
	Total Aufwand	577'117.64		573'940		532'473.39	
	Total Ertrag		577'117.64		573'940		532'473.39
	Aufwandüberschuss						
	Ertragsüberschuss						

d) Erfolgsrechnung Artengliederung		Rechnung 2022		Budget 2022		Rechnung 2021	
		Aufwand	Ertrag	Aufwand	Ertrag	Aufwand	Ertrag
3	Aufwand	341'018.92		570'850		367'716.00	
31	Sach- und übriger Betriebsaufwand	58'797.27		90'800		87'388.62	
310	Material- und Warenaufwand	9'747.80		2'000		2'247.85	
3101	Betriebs-, Verbrauchsmaterial	9'747.80		2'000		2'247.85	
311	Nicht aktivierbare Anlagen			2'000		3'905.20	
3111	Maschinen, Geräte und Fahrzeuge			2'000		3'905.20	
312	Ver- und Entsorgung Liegenschaften VV	392.55		950		480.15	
3120	Ver- und Entsorgung Liegenschaften VV	392.55		950		480.15	
313	Dienstleistungen und Honorare	31'469.25		43'000		31'175.30	
3130	Dienstleistungen Dritter	31'469.25		38'000		31'175.30	
3132	Honorare externe Berater, Gutachter, Fachexperten etc.			5'000			
314	Baulicher und betrieblicher Unterhalt	13'054.55		40'000		40'189.70	
3143	Unterhalt Tiefbauten	13'054.55		40'000		40'189.70	
315	Unterhalt Mobilien und immaterielle Anlagen	2'478.02		800		3'889.77	
3151	Unterhalt Apparate, Maschinen, Geräte, Fahrzeuge, Werkzeuge	2'478.02		500		3'889.77	
3158	Unterhalt immaterielle Anlagen			300			
319	Verschiedener Betriebsaufwand	1'655.10		2'050		5'500.65	
3199	Übriger Betriebsaufwand	1'655.10		2'050		5'500.65	
33	Abschreibungen Verwaltungsvermögen	50'995.45		277'100		50'995.55	
330	Abschreibungen Sachanlagen VV	50'995.45		277'100		50'995.55	
3300	Planmässige Abschreibungen Sachanlagen	50'995.45		277'100		50'995.55	
34	Finanzaufwand	2'407.00		2'360		2'524.00	
340	Zinsaufwand	2'407.00		2'360		2'524.00	
3409	Übrige Passivzinsen	2'407.00		2'360		2'524.00	
36	Transferaufwand	228'819.20		200'590		226'807.83	
361	Entschädigungen an Gemeinwesen	151'608.50		200'590		226'807.83	
3612	Entschädigungen an Gemeinden und Gemeindeverbände	151'608.50		200'590		226'807.83	
366	Abschreibungen Investitionsbeiträge	77'210.70					
3660	Planmässige Abschreibung Investitionsbeiträge	77'210.70					
4	Ertrag		577'117.64		573'940		532'473.39
42	Entgelte		527'708.84		532'150		490'686.39
424	Benützungsgebühren und Dienstleistungen		527'708.84		532'150		490'686.39
4240	Benützungsgebühren und Dienstleistungen		527'708.84		532'150		490'686.39
46	Transferertrag		49'408.80		41'790		41'787.00
461	Entschädigungen von Gemeinwesen		6'565.60				
4612	Entschädigungen von Gemeinden und Gemeindeverbänden		6'565.60				

d) Erfolgsrechnung Artengliederung		Rechnung 2022		Budget 2022		Rechnung 2021	
		Aufwand	Ertrag	Aufwand	Ertrag	Aufwand	Ertrag
466	Auflösung passivierte Investitionsbeiträge		42'843.20		41'790		41'787.00
4660	Planmässige Auflösung passivierter Investitionsbeiträge		42'843.20		41'790		41'787.00
9	Abschlusskonten	236'098.72		3'090		164'757.39	
90	Abschluss Erfolgsrechnung	236'098.72		3'090		164'757.39	
901	Abschluss Spezialfinanzierungen	236'098.72		3'090		164'757.39	
9010	Abschluss Spezialfinanzierungen und Fonds im EK, Ertragsüberschuss	236'098.72		3'090		164'757.39	
	Total Aufwand	577'117.64		573'940		532'473.39	
	Total Ertrag		577'117.64		573'940		532'473.39
	Aufwandüberschuss						
	Ertragsüberschuss						

c) Artengliederung Zusammenzug		Rechnung 2022		Budget 2022		Rechnung 2021	
		Aufwand	Ertrag	Aufwand	Ertrag	Aufwand	Ertrag
3	Aufwand	184'617.30		190'450		191'720.95	
30	Personalaufwand	2'830.85		1'500		2'630.65	
31	Sach- und übriger Betriebsaufwand	158'060.20		162'900		164'020.95	
36	Transferaufwand	23'726.25		26'050		25'069.35	
4	Ertrag		193'020.71		190'690		194'074.02
42	Entgelte		193'008.71		190'690		194'065.02
44	Finanzertrag		12.00				9.00
9	Abschlusskonten	8'403.41		240		2'353.07	
90	Abschluss Erfolgsrechnung	8'403.41		240		2'353.07	
	Total Aufwand	193'020.71		190'690		194'074.02	
	Total Ertrag		193'020.71		190'690		194'074.02
	Aufwandüberschuss						
	Ertragsüberschuss						

d) Erfolgsrechnung Artengliederung		Rechnung 2022		Budget 2022		Rechnung 2021	
		Aufwand	Ertrag	Aufwand	Ertrag	Aufwand	Ertrag
3	Aufwand	184'617.30		190'450		191'720.95	
30	Personalaufwand	2'830.85		1'500		2'630.65	
301	Löhne des Verwaltungs- und Betriebspersonals	2'673.20		1'500		2'480.75	
3010	Löhne des Verwaltungs- und Betriebspersonals	2'673.20		1'500		2'480.75	
305	Arbeitgeberbeiträge	157.65				149.90	
3050	AG-Beiträge AHV, IV, EO, ALV, Verwaltungskosten	92.65				61.70	
3053	AG-Beiträge an Unfallversicherungen	44.25				74.50	
3054	AG-Beiträge an Familienausgleichskasse	20.75				13.70	
31	Sach- und übriger Betriebsaufwand	158'060.20		162'900		164'020.95	
310	Material- und Warenaufwand	4'801.35		4'570		4'148.50	
3101	Betriebs-, Verbrauchsmaterial	3'253.05		3'500		2'578.50	
3102	Drucksachen, Publikationen	1'548.30		1'070		1'570.00	
313	Dienstleistungen und Honorare	152'931.70		156'910		159'543.55	
3130	Dienstleistungen Dritter	152'927.00		156'900		159'538.70	
3134	Sachversicherungsprämien	4.70		10		4.85	
314	Baulicher und betrieblicher Unterhalt			1'000			
3143	Unterhalt Tiefbauten			1'000			
319	Verschiedener Betriebsaufwand	327.15		420		328.90	
3199	Übriger Betriebsaufwand	327.15		420		328.90	
36	Transferaufwand	23'726.25		26'050		25'069.35	
361	Entschädigungen an Gemeinwesen	23'726.25		26'050		25'069.35	
3612	Entschädigungen an Gemeinden und Gemeindeverbände	23'726.25		26'050		25'069.35	
4	Ertrag		193'020.71		190'690		194'074.02
42	Entgelte		193'008.71		190'690		194'065.02
424	Benützungsgebühren und Dienstleistungen		181'664.26		186'490		186'231.22
4240	Benützungsgebühren und Dienstleistungen		181'664.26		186'490		186'231.22
426	Rückerstattungen		11'344.45		4'000		7'833.80
4260	Rückerstattungen Dritter		11'344.45		4'000		7'833.80
427	Bussen				200		
4270	Bussen				200		
44	Finanzertrag		12.00				9.00
440	Zinsertrag		12.00				9.00
4409	Übrige Zinsen von Finanzvermögen		12.00				9.00
9	Abschlusskonten	8'403.41		240		2'353.07	
90	Abschluss Erfolgsrechnung	8'403.41		240		2'353.07	
901	Abschluss Spezialfinanzierungen	8'403.41		240		2'353.07	
9010	Abschluss Spezialfinanzierungen und Fonds im EK, Ertragsüberschuss	8'403.41		240		2'353.07	
	Total Aufwand	193'020.71		190'690		194'074.02	
	Total Ertrag		193'020.71		190'690		194'074.02
	Aufwandüberschuss						

d) Erfolgsrechnung Artengliederung

	Rechnung 2022		Budget 2022		Rechnung 2021	
	Aufwand	Ertrag	Aufwand	Ertrag	Aufwand	Ertrag

Ertragsüberschuss

c) Artengliederung Zusammensetzung		Rechnung 2022		Budget 2022		Rechnung 2021	
		Aufwand	Ertrag	Aufwand	Ertrag	Aufwand	Ertrag
3	Aufwand	8'584'953.77		8'729'290		8'318'661.33	
30	Personalaufwand	1'598'584.05		1'594'890		1'524'094.01	
31	Sach- und übriger Betriebsaufwand	1'637'245.53		1'701'010		1'818'536.23	
33	Abschreibungen Verwaltungsvermögen	470'656.05		663'990		482'436.85	
34	Finanzaufwand	21'708.41		24'680		26'887.65	
36	Transferaufwand	4'470'785.97		4'176'530		4'123'397.44	
39	Interne Verrechnungen	385'973.76		568'190		343'309.15	
4	Ertrag		8'803'882.17		8'412'680		9'047'416.02
40	Fiskalertrag		5'313'477.30		4'907'500		5'435'150.50
41	Regalien und Konzessionen		77'563.40		80'200		82'876.90
42	Entgelte		1'572'721.22		1'332'030		1'394'892.07
44	Finanzertrag		127'298.15		162'640		165'783.35
45	Entnahmen aus Fonds und Spezialfinanzierungen		5'655.55		5'000		3'451.95
46	Transferertrag		1'119'332.79		1'155'260		1'408'808.10
48	Ausserordentlicher Ertrag		201'860.00		201'860		213'144.00
49	Interne Verrechnungen		385'973.76		568'190		343'309.15
9	Abschlusskonten	365'056.15	146'127.75	130'810	447'420	728'754.69	
90	Abschluss Erfolgsrechnung	365'056.15	146'127.75	130'810	447'420	728'754.69	
	Total Aufwand	8'950'009.92		8'860'100		9'047'416.02	
	Total Ertrag		8'950'009.92		8'860'100		9'047'416.02
	Aufwandüberschuss						
	Ertragsüberschuss						

d) Erfolgsrechnung Artengliederung		Rechnung 2022		Budget 2022		Rechnung 2021	
		Aufwand	Ertrag	Aufwand	Ertrag	Aufwand	Ertrag
3	Aufwand	8'584'953.77		8'729'290		8'318'661.33	
30	Personalaufwand	1'598'584.05		1'594'890		1'524'094.01	
300	Behörden und Kommissionen	146'635.00		147'510		154'729.80	
3000	Löhne, Tag- und Sitzungsgelder an Behörden und Kommissionen	146'635.00		147'510		154'729.80	
301	Löhne des Verwaltungs- und Betriebspersonals	1'195'243.30		1'193'640		1'138'234.40	
3010	Löhne des Verwaltungs- und Betriebspersonals	1'195'243.30		1'193'640		1'138'234.40	
302	Löhne der Lehrkräfte	8'554.90		8'380		7'050.05	
3020	Löhne der Lehrkräfte	8'554.90		8'380		7'050.05	
305	Arbeitgeberbeiträge	227'836.75		221'390		215'483.31	
3050	AG-Beiträge AHV, IV, EO, ALV, Verwaltungskosten	78'381.31		72'000		73'836.44	
3052	AG-Beiträge an Pensionskassen	101'977.75		103'390		94'474.60	
3053	AG-Beiträge an Unfallversicherungen	31'754.96		23'200		32'170.85	
3054	AG-Beiträge an Familienausgleichskasse	17'302.78		15'500		16'247.52	
3055	AG-Beiträge an Krankentaggeldversicherungen	-1'580.05		7'300		-1'246.10	
309	Übriger Personalaufwand	20'314.10		23'970		8'596.45	
3090	Aus- und Weiterbildung des Personals	5'330.40		10'800		2'784.85	
3091	Personalwerbung	1'862.45		200		330.00	
3099	Übriger Personalaufwand	13'121.25		12'970		5'481.60	
31	Sach- und übriger Betriebsaufwand	1'637'245.53		1'701'010		1'818'536.23	
310	Material- und Warenaufwand	223'740.86		232'350		217'188.20	
3100	Büromaterial	22'526.36		16'620		15'941.63	
3101	Betriebs-, Verbrauchsmaterial	111'016.47		118'700		109'573.97	
3102	Drucksachen, Publikationen	24'421.25		23'370		23'300.25	
3103	Fachliteratur, Zeitschriften	6'362.25		7'670		6'373.70	
3104	Lehrmittel	58'744.53		64'850		61'328.65	
3109	Übriger Material- und Warenaufwand	670.00		1'140		670.00	
311	Nicht aktivierbare Anlagen	99'338.46		55'120		75'479.85	
3110	Büromöbel und -geräte, Schulmobiliar			1'000		6'547.60	
3111	Maschinen, Geräte und Fahrzeuge	36'396.71		21'110		24'613.60	
3112	Kleider, Wäsche, Vorhänge	32'168.90		17'180		18'347.05	
3113	Hardware	26'337.75		15'830		11'981.35	
3118	Immateriellen Anlagen	4'435.10				13'990.25	
312	Ver- und Entsorgung Liegenschaften VV	140'645.50		160'210		133'849.98	
3120	Ver- und Entsorgung Liegenschaften VV	140'645.50		160'210		133'849.98	
313	Dienstleistungen und Honorare	598'600.01		602'250		620'542.39	
3130	Dienstleistungen Dritter	494'138.40		504'470		512'017.51	
3132	Honorare externe Berater, Gutachter, Fachexperten etc.	22'377.85		16'000		27'961.55	
3133	Informatik-Nutzungsaufwand	31'879.21		31'100		28'813.43	
3134	Sachversicherungsprämien	37'858.45		38'040		37'556.30	
3136	Honorare privatärztlicher Tätigkeit	7'235.10		7'400		9'060.60	
3137	Steuern und Abgaben	5'111.00		5'240		5'133.00	
314	Baulicher und betrieblicher Unterhalt	373'979.32		404'740		577'809.41	
3140	Unterhalt Grundstücken	5'336.15		500		387.70	
3141	Unterhalt Strassen / Verkehrswege	232'045.45		217'180		298'264.85	
3142	Unterhalt Wasserbau	5'052.45		10'000		15'621.15	
3143	Unterhalt Tiefbauten	59'629.30		93'750		74'705.60	
3144	Unterhalt Hochbauten	71'915.97		83'310		188'830.11	

d) Erfolgsrechnung Artengliederung		Rechnung 2022		Budget 2022		Rechnung 2021	
		Aufwand	Ertrag	Aufwand	Ertrag	Aufwand	Ertrag
315	Unterhalt Mobilien und immaterielle Anlagen	103'829.77		117'040		105'962.43	
3150	Unterhalt Büromöbel und -geräte, Schulmobiliar	1'503.00		13'200		1'157.75	
3151	Unterhalt Apparate, Maschinen, Geräte, Fahrzeuge, Werkzeuge	71'105.87		75'100		77'810.77	
3153	Informatik-Unterhalt (Hardware)	3'459.20		2'500		1'737.60	
3158	Unterhalt immaterielle Anlagen	27'761.70		26'240		25'256.31	
316	Mieten, Leasing, Pachten, Benützungsgebühren	32'471.39		23'980		28'972.95	
3160	Miete und Pacht Liegenschaften	8'898.00		8'720		8'898.00	
3161	Mieten, Benützungskosten Anlagen	19'357.39		9'600		15'988.95	
3169	Übrige Mieten und Benützungskosten	4'216.00		5'660		4'086.00	
317	Spesenentschädigungen	59'944.67		60'420		41'075.07	
3170	Reisekosten und Spesen	45'879.77		41'250		36'684.29	
3171	Exkursionen, Schulreisen und Lager	14'064.90		19'170		4'390.78	
318	Wertberichtigungen auf Forderungen	-8'679.35		26'000		-1'855.15	
3180	Wertberichtigungen auf Forderungen	-18'305.00				-14'797.00	
3181	Tatsächliche Forderungsverluste	9'625.65		26'000		12'941.85	
319	Verschiedener Betriebsaufwand	13'374.90		18'900		19'511.10	
3192	Abgeltung von Rechten	3'142.85		8'000		6'048.60	
3199	Übriger Betriebsaufwand	10'232.05		10'900		13'462.50	
33	Abschreibungen Verwaltungsvermögen	470'656.05		663'990		482'436.85	
330	Abschreibungen Sachanlagen VV	460'553.65		653'890		472'333.50	
3300	Planmässige Abschreibungen Sachanlagen	460'553.65		653'890		472'333.50	
332	Abschreibungen Immaterielle Anlagen	10'102.40		10'100		10'103.35	
3320	Planmässige Abschreibungen immaterielle Anlagen	10'102.40		10'100		10'103.35	
34	Finanzaufwand	21'708.41		24'680		26'887.65	
340	Zinsaufwand	21'708.41		24'680		26'887.65	
3400	Verzinsung laufende Verbindlichkeiten	1'913.05		1'570		1'901.30	
3401	Verzinsung kurzfristige Finanzverbindlichkeiten	17'310.36		20'600		22'433.35	
3409	Übrige Passivzinsen	2'485.00		2'510		2'553.00	
36	Transferaufwand	4'470'785.97		4'176'530		4'123'397.44	
360	Ertragsanteile an Dritte	6'060.00		5'700		6'040.00	
3601	Ertragsanteile an den Kanton	6'060.00		5'700		6'040.00	
361	Entschädigungen an Gemeinwesen	1'471'946.27		1'490'000		1'409'272.94	
3611	Entschädigungen an den Kanton	40'659.20		39'140		40'311.30	
3612	Entschädigungen an Gemeinden und Gemeindeverbände	1'335'162.07		1'360'860		1'272'491.64	
3614	Entschädigungen an öffentliche Unternehmungen	96'125.00		90'000		96'470.00	
363	Beiträge an Gemeinwesen und Dritte	2'849'910.15		2'615'170		2'642'425.45	
3631	Beiträge an den Kanton	1'904'810.70		1'816'380		1'717'334.65	
3632	Beiträge an Gemeinden und Gemeindeverbände	20'806.75		22'800		20'908.30	
3634	Beiträge an öffentliche Unternehmungen	116'140.55		76'000		123'730.50	
3635	Beiträge an private Unternehmungen	38'000.00		38'570		32'420.00	
3636	Beiträge an private Organisationen ohne Erwerbszweck	26'377.80		39'970		17'650.55	
3637	Beiträge an private Haushalte	743'774.35		621'450		730'381.45	

d) Erfolgsrechnung Artengliederung		Rechnung 2022		Budget 2022		Rechnung 2021	
		Aufwand	Ertrag	Aufwand	Ertrag	Aufwand	Ertrag
366	Abschreibungen Investitionsbeiträge	142'869.55		65'660		65'659.05	
3660	Planmässige Abschreibung Investitionsbeiträge	142'869.55		65'660		65'659.05	
39	Interne Verrechnungen	385'973.76		568'190		343'309.15	
390	Interne Verrechnung von Material- und Warenbezüge	341'378.65		307'790		302'020.73	
3900	Interne Verrechnung von Material- und Warenbezügen	341'378.65		307'790		302'020.73	
391	Interne Verrechnung von Dienstleistungen	8'293.66		224'100		4'983.52	
3910	Interne Verrechnung von Dienstleistungen	8'293.66		224'100		4'983.52	
392	Interne Verrechnung von Pacht, Mieten, Benützungskosten	36'000.00		36'000		36'000.00	
3920	Interne Verrechnung von Pacht, Mieten, Benützungskosten	36'000.00		36'000		36'000.00	
394	Interne Verrechnung von kalk. Zinsen und Finanzaufwand	301.45		300		304.90	
3940	Interne Verrechnung von kalk. Zinsen und Finanzaufwand	301.45		300		304.90	
4	Ertrag		8'803'882.17		8'412'680		9'047'416.02
40	Fiskalertrag		5'313'477.30		4'907'500		5'435'150.50
400	Direkte Steuern natürliche Personen		4'622'179.50		4'508'500		4'610'540.85
4000	Einkommenssteuern natürliche Personen		4'012'706.44		3'908'500		4'025'448.75
4001	Vermögenssteuern natürliche Personen		489'326.01		480'000		458'706.55
4002	Quellensteuern natürliche Personen		120'147.05		120'000		126'385.55
401	Direkte Steuern juristische Personen		470'134.95		275'000		579'067.50
4010	Gewinn- und Kapitalsteuern juristische Personen		470'134.95		275'000		579'067.50
402	Übrige Direkte Steuern		185'047.85		90'000		210'842.15
4022	Vermögensgewinnsteuern		166'834.00		70'000		158'446.25
4024	Erbschafts- und Schenkungssteuern		18'213.85		20'000		52'395.90
403	Besitz- und Aufwandsteuern		36'115.00		34'000		34'700.00
4033	Hundetaxen		36'115.00		34'000		34'700.00
41	Regalien und Konzessionen		77'563.40		80'200		82'876.90
412	Konzessionen		77'563.40		80'200		82'876.90
4120	Konzessionen		77'563.40		80'200		82'876.90
42	Entgelte		1'572'721.22		1'332'030		1'394'892.07
420	Ersatzabgaben		43'700.50		40'500		44'088.85
4200	Ersatzabgaben		43'700.50		40'500		44'088.85
421	Gebühren für Amtshandlungen		77'515.85		63'360		96'622.67
4210	Gebühren für Amtshandlungen		77'515.85		63'360		96'622.67
423	Schul- und Kursgelder		6'301.00		2'500		7'335.00
4231	Kursgelder		6'301.00		2'500		7'335.00
424	Benützungsgebühren und Dienstleistungen		1'004'355.77		1'011'340		958'519.74
4240	Benützungsgebühren und Dienstleistungen		1'004'355.77		1'011'340		958'519.74

d) Erfolgsrechnung Artengliederung		Rechnung 2022		Budget 2022		Rechnung 2021	
		Aufwand	Ertrag	Aufwand	Ertrag	Aufwand	Ertrag
425	Erlös aus Verkäufen		50.00		400		
4250	Verkäufe		50.00		400		
426	Rückerstattungen		385'216.70		192'030		265'956.31
4260	Rückerstattungen Dritter		385'216.70		192'030		265'956.31
427	Bussen		24'764.40		21'900		22'369.50
4270	Bussen		24'764.40		21'900		22'369.50
429	Übrige Entgelte		30'817.00				
4290	Übrige Entgelte		30'817.00				
44	Finanzertrag		127'298.15		162'640		165'783.35
440	Zinsertrag		15'489.15		22'410		29'214.35
4400	Zinsen flüssige Mittel				10		10.95
4401	Zinsen Forderungen und Kontokorrente		12'748.15		14'890		19'936.40
4402	Zinsen kurzfristige Finanzanlagen		256.00		5'000		6'714.00
4409	Übrige Zinsen von Finanzvermögen		2'485.00		2'510		2'553.00
442	Beteiligungsertrag FV		66'000.00		90'000		88'000.00
4420	Dividenden		66'000.00		90'000		88'000.00
443	Liegenschaftenertrag FV		435.00		1'100		1'095.00
4430	Pacht- und Mietzinse Liegenschaften FV		435.00		1'100		1'095.00
447	Liegenschaftenertrag VV		45'374.00		49'130		47'474.00
4470	Pacht- und Mietzinse Liegenschaften VV		13'300.00		13'450		13'300.00
4472	Vergütung für Benützungen Liegenschaften VV		32'074.00		35'680		34'174.00
45	Entnahmen aus Fonds und Spezialfinanzierungen		5'655.55		5'000		3'451.95
450	Entnahmen aus Fonds und Spezialfinanzierungen im Fremdkapital				5'000		
4501	Entnahmen aus Fonds des FK				5'000		
451	Entnahmen aus Fonds und Spezialfinanzierungen im Eigenkapital		5'655.55				3'451.95
4512	Entnahme Legate und Stiftungen ohne eigene Rechtspersönlichkeit im EK		5'655.55				3'451.95
46	Transferertrag		1'119'332.79		1'155'260		1'408'808.10
461	Entschädigungen von Gemeinwesen		439'042.62		484'420		538'329.21
4610	Entschädigungen vom Bund		7'722.80		40'000		45'456.65
4611	Entschädigungen vom Kanton		32'601.45		27'200		63'237.15
4612	Entschädigungen von Gemeinden und Gemeindeverbänden		398'718.37		417'220		429'635.41
462	Finanz- und Lastenausgleich		587'300.00		588'200		769'700.00
4621	Finanz- und Lastenausgleich vom Kanton		587'300.00		588'200		769'700.00
463	Beiträge von Gemeinwesen und Dritten		44'939.02		36'000		54'510.59
4630	Beiträge vom Bund						481.10
4631	Beiträge vom Kanton		42'939.02		36'000		49'029.49
4637	Beiträge von privaten Haushalten		2'000.00				5'000.00
466	Auflösung passivierte Investitionsbeiträge		47'114.15		45'940		45'938.10
4660	Planmässige Auflösung passivierter Investitionsbeiträge		47'114.15		45'940		45'938.10

d) Erfolgsrechnung Artengliederung		Rechnung 2022		Budget 2022		Rechnung 2021	
		Aufwand	Ertrag	Aufwand	Ertrag	Aufwand	Ertrag
469	Verschiedener Transferertrag		937.00		700		330.20
4699	Rückverteilungen		937.00		700		330.20
48	Ausserordentlicher Ertrag		201'860.00		201'860		213'144.00
489	Entnahmen aus dem Eigenkapital		201'860.00		201'860		213'144.00
4895	Entnahmen aus Aufwertungsreserve		201'860.00		201'860		213'144.00
49	Interne Verrechnungen		385'973.76		568'190		343'309.15
490	Interne Verrechnung von Material- und Warenbezüge		341'378.65		307'790		302'020.73
4900	Interne Verrechnung von Material- und Warenbezügen		341'378.65		307'790		302'020.73
491	Interne Verrechnung von Dienstleistungen		8'293.66		224'100		4'983.52
4910	Interne Verrechnung von Dienstleistungen		8'293.66		224'100		4'983.52
492	Interne Verrechnung von Pacht, Mieten, Benützungskosten		36'000.00		36'000		36'000.00
4920	Interne Verrechnung von Pacht, Mieten, Benützungskosten		36'000.00		36'000		36'000.00
494	Interne Verrechnung von kalk. Zinsen und Finanzaufwand		301.45		300		304.90
4940	Interne Verrechnung von kalk. Zinsen und Finanzaufwand		301.45		300		304.90
9	Abschlusskonten	365'056.15	146'127.75	130'810	447'420	728'754.69	
90	Abschluss Erfolgsrechnung	365'056.15	146'127.75	130'810	447'420	728'754.69	
900	Abschluss allgemeiner Haushalt		146'127.75		447'420	392'045.80	
9000	Ertragsüberschuss Erfolgsrechnung					392'045.80	
9001	Aufwandüberschuss Erfolgsrechnung		146'127.75		447'420		
901	Abschluss Spezialfinanzierungen	365'056.15		130'810		336'708.89	
9010	Abschluss Spezialfinanzierungen und Fonds im EK, Ertragsüberschuss	365'056.15		130'810		336'708.89	
	Total Aufwand	8'950'009.92		8'860'100		9'047'416.02	
	Total Ertrag		8'950'009.92		8'860'100		9'047'416.02
	Aufwandüberschuss						
	Ertragsüberschuss						

a) Zusammenzug	Rechnung 2022		Ausgaben	Budget 2022 Einnahmen	Rechnung 2021	
	Ausgaben	Einnahmen			Ausgaben	Einnahmen
1	ÖFFENTLICHE ORDNUNG UND SICHERHEIT, VERTEIDIGUNG				97'405.85	65'492.05
	Nettoausgaben					31'913.80
2	BILDUNG	188'942.10				
	Nettoausgaben		188'942.10			
6	VERKEHR UND NACHRICHTENÜBERMITTLUNG	122'198.95	821'000	180'000	498'432.20	
	Nettoausgaben				641'000	498'432.20
7	UMWELTSCHUTZ UND RAUMORDNUNG	327'017.35	59'661.65	289'000	169'520	287'872.60
	Nettoausgaben		267'355.70		119'480	264'351.60
9	FINANZEN UND STEUERN	59'661.65	638'158.40	349'520	1'110'000	89'013.05
	Nettoeinnahmen	578'496.75	760'480		794'697.60	883'710.65
	Total Investitionsausgaben	697'820.05	1'459'520		972'723.70	
	Total Investitionseinnahmen			1'459'520		972'723.70
	Nettoinvestition					
	Überschuss Investitionsrechnung					

b) Investitionsrechnung		Rechnung 2022		Budget 2022		Rechnung 2021	
		Ausgaben	Einnahmen	Ausgaben	Einnahmen	Ausgaben	Einnahmen
1	ÖFFENTLICHE ORDNUNG UND SICHERHEIT, VERTEIDIGUNG					97'405.85	65'492.05
	Nettoausgaben						31'913.80
15	Feuerwehr					97'405.85	65'492.05
	Nettoausgaben						31'913.80
150	Feuerwehr					97'405.85	65'492.05
	Nettoausgaben						31'913.80
1500	Feuerwehr					97'405.85	65'492.05
	Nettoausgaben						31'913.80
5060.01	Beschaffung Personentransportfahrzeug 2 (PTF 2)					97'405.85	
6310.01	Investitionsbeitrag AGV an PTF 2						44'990.00
6320.01	Investitionsbeitrag Zetzwil an PTF 2						20'502.05
2	BILDUNG	188'942.10					
	Nettoausgaben		188'942.10				
21	Obligatorische Schule	188'942.10					
	Nettoausgaben		188'942.10				
217	Schulliegenschaften	188'942.10					
	Nettoausgaben		188'942.10				
2170	Schulliegenschaften	188'942.10					
	Nettoausgaben		188'942.10				
5040.04	Teilsanierung Turnhalle Husmatt	42'399.05					
5040.05	Fassadensanierung Primarschulhaus	75'187.30					
5040.06	Photovoltaikanlage	71'355.75					
6	VERKEHR UND NACHRICHTENÜBERMITTLUNG	122'198.95		821'000	180'000	498'432.20	
	Nettoausgaben		122'198.95		641'000		498'432.20
61	Strassenverkehr	122'198.95		821'000	180'000	498'432.20	
	Nettoausgaben		122'198.95		641'000		498'432.20
615	Gemeindestrassen	122'198.95		821'000	180'000	498'432.20	
	Nettoausgaben		122'198.95		641'000		498'432.20
6150	Gemeindestrassen	122'198.95		821'000	180'000	498'432.20	
	Nettoausgaben		122'198.95		641'000		498'432.20
5010.10	Sanierung Tannenmoosstrasse, GV 21.06.2019 / Fr. 867'000	20'603.40				1'243.00	
5010.11	Sanierung Wynabrücke, GV 22.11.2019 / Fr. 150'000					122'206.00	
5010.12	Sanierung Kesslergasse - Strassenbau, GV 27.11.2020 / Fr. 650'000	57'042.20		100'000		374'983.20	
5010.13	Ausbau Knoten Rosengartenstrasse - Strassenbau, GV 11.06.2021 / Fr. 464'000	40'245.35		464'000			
5010.14	Ersatzneubau Brücke Fischerhübel, GV 26.11.2021 / Fr. 257'000	4'308.00		257'000			
6370.01	Eigentümerbeiträge an Ausbau Knoten Rosengartenstrasse - Strassenbau				180'000		
7	UMWELTSCHUTZ UND RAUMORDNUNG	327'017.35	59'661.65	289'000	169'520	287'872.60	23'521.00
	Nettoausgaben		267'355.70		119'480		264'351.60
71	Wasserversorgung	191'398.15	6'531.50	187'920	111'480	170'406.55	2'396.75
	Nettoausgaben		184'866.65		76'440		168'009.80

b) Investitionsrechnung		Rechnung 2022		Budget 2022		Rechnung 2021	
		Ausgaben	Einnahmen	Ausgaben	Einnahmen	Ausgaben	Einnahmen
710	Wasserversorgung Nettoausgaben	191'398.15	6'531.50 184'866.65	187'920	111'480 76'440	170'406.55	2'396.75 168'009.80
7101	Wasserwerk [Gemeindebetrieb] Nettoausgaben	191'398.15	6'531.50 184'866.65	187'920	111'480 76'440	170'406.55	2'396.75 168'009.80
5030.07	Ausbau K332 - Netzverbindung Gontenschwil-Zetzwil, GV 17.06.2016 / Fr. 106'000					-9'744.00	
5030.09	Sanierung Kesslergasse - Wasserversorgung, GV 27.11.2020 / Fr. 355'000	51'244.30				180'150.55	
5030.10	Ausbau Knoten Rosengartenstrasse - Wasserversorgung, GV 11.06.2021 / Fr. 57'000	8'500.00		53'280			
5030.11	Ersatz Wasserleitung Industriegebiet Mättenfeld, GV 26.11.2021 / Fr. 145'000	131'653.85		134'640			
6370.00	Anschlussgebühren		6'531.50		3'000		2'396.75
6370.03	Eigentümerbeiträge an Ausbau Knoten Rosengartenstrasse - Wasserversorgung				26'640		
6370.04	Eigentümerbeiträge an Ersatz Wasserleitung Industriegebiet Mättenfeld				81'840		
72	Abwasserbeseitigung Nettoausgaben Nettoeinnahmen	94'227.30	53'130.15 41'097.15	56'080 1'960	58'040	78'229.50	21'124.25 57'105.25
720	Abwasserbeseitigung Nettoausgaben Nettoeinnahmen	94'227.30	53'130.15 41'097.15	56'080 1'960	58'040	78'229.50	21'124.25 57'105.25
7201	Abwasserbeseitigung [Gemeindebetrieb] Nettoausgaben Nettoeinnahmen	94'227.30	53'130.15 41'097.15	56'080 1'960	58'040	78'229.50	21'124.25 57'105.25
5030.08	Sanierung Kesslergasse - Abwasserbeseitigung, GV 27.11.2020 / Fr. 120'000					5'500.00	
5030.09	Ausbau Knoten Rosengartenstrasse - Kanalisation, GV 11.06.2021 / Fr. 60'000	10'000.00		56'080			
5620.02	Investitionsbeitrag an Anschluss ARA AOW, GV 08.06.2018 / Fr. 4'220'000	84'227.30				72'729.50	
6370.00	Anschlussgebühren		53'130.15		30'000		21'124.25
6370.06	Eigentümerbeiträge an Ausbau Knoten Rosengartenstrasse - Kanalisation				28'040		
79	Raumordnung Nettoausgaben	41'391.90		45'000 41'391.90	45'000	39'236.55	39'236.55
790	Raumordnung Nettoausgaben	41'391.90		45'000 41'391.90	45'000	39'236.55	39'236.55
7900	Raumordnung Nettoausgaben	41'391.90		45'000 41'391.90	45'000	39'236.55	39'236.55
5290.00	Gesamtrevision Nutzungsplanung, GV 13.5.11 Fr. 220', GV 17.6.16 ZK Fr. 170', GV 21.6.19 ZK Fr. 140'	41'391.90		45'000		39'236.55	
9	FINANZEN UND STEUERN Nettoeinnahmen	59'661.65 578'496.75	638'158.40	349'520 760'480	1'110'000	89'013.05 794'697.60	883'710.65
99	Nicht aufgeteilte Posten Nettoeinnahmen	59'661.65 578'496.75	638'158.40	349'520 760'480	1'110'000	89'013.05 794'697.60	883'710.65

b) Investitionsrechnung		Rechnung 2022		Budget 2022		Rechnung 2021	
		Ausgaben	Einnahmen	Ausgaben	Einnahmen	Ausgaben	Einnahmen
999	Abschluss	59'661.65	638'158.40	349'520	1'110'000	89'013.05	883'710.65
	Nettoeinnahmen	578'496.75		760'480		794'697.60	
9990	Abschluss	59'661.65	638'158.40	349'520	1'110'000	89'013.05	883'710.65
	Nettoeinnahmen	578'496.75		760'480		794'697.60	
5900.00	Passivierte Einnahmen allgemeiner Haushalt			180'000		65'492.05	
5900.01	Passivierte Einnahmen Wasserwerk	6'531.50		111'480		2'396.75	
5900.02	Passivierte Einnahmen Abwasserbeseitigung	53'130.15		58'040		21'124.25	
6900.00	Aktivierte Ausgaben allgemeiner Haushalt		352'532.95		866'000		635'074.60
6900.01	Aktivierte Ausgaben Wasserwerk		191'398.15		187'920		170'406.55
6900.02	Aktivierte Ausgaben Abwasserbeseitigung		94'227.30		56'080		78'229.50
	Total Investitionsausgaben	697'820.05		1'459'520		972'723.70	
	Total Investitionseinnahmen		697'820.05		1'459'520		972'723.70
	Nettoinvestition						
	Überschuss Investitionsrechnung						

c) Artengliederung Zusammenzug

	Rechnung 2022		Budget 2022		Rechnung 2021	
	Ausgaben	Einnahmen	Ausgaben	Einnahmen	Ausgaben	Einnahmen
5 Investitionsausgaben	697'820.05		1'459'520		972'723.70	
50 Sachanlagen	512'539.20		1'065'000		771'744.60	
52 Immaterielle Anlagen	41'391.90		45'000		39'236.55	
56 Investitionsbeiträge	84'227.30				72'729.50	
59 Übertrag an Bilanz	59'661.65		349'520		89'013.05	
6 Investitionseinnahmen		697'820.05		1'459'520		972'723.70
63 Investitionsbeiträge		59'661.65		349'520		89'013.05
69 Übertrag an Bilanz		638'158.40		1'110'000		883'710.65
Total Investitionsausgaben	697'820.05		1'459'520		972'723.70	
Total Investitionseinnahmen		697'820.05		1'459'520		972'723.70
Nettoinvestition						
Überschuss Investitionsrechnung						

d) Investitionsrechnung Artengliederung		Rechnung 2022		Budget 2022		Rechnung 2021	
		Ausgaben	Einnahmen	Ausgaben	Einnahmen	Ausgaben	Einnahmen
5	Investitionsausgaben	697'820.05		1'459'520		972'723.70	
50	Sachanlagen	512'539.20		1'065'000		771'744.60	
501	Strassen / Verkehrswege	122'198.95		821'000		498'432.20	
5010	Strassen / Verkehrswege	122'198.95		821'000		498'432.20	
503	Tiefbauten	201'398.15		244'000		175'906.55	
5030	Tiefbauten	201'398.15		244'000		175'906.55	
504	Hochbauten	188'942.10					
5040	Hochbauten	188'942.10					
506	Mobilien					97'405.85	
5060	Mobilien					97'405.85	
52	Immaterielle Anlagen	41'391.90		45'000		39'236.55	
529	Übrige immaterielle Anlagen	41'391.90		45'000		39'236.55	
5290	Übrige immaterielle Anlagen	41'391.90		45'000		39'236.55	
56	Investitionsbeiträge	84'227.30				72'729.50	
562	Investitionsbeiträge an Gemeinden und Gemeindeverbände	84'227.30				72'729.50	
5620	Investitionsbeiträge an Gemeinden und Gemeindeverbände	84'227.30				72'729.50	
59	Übertrag an Bilanz	59'661.65		349'520		89'013.05	
590	Passivierungen	59'661.65		349'520		89'013.05	
5900	Passivierte Einnahmen	59'661.65		349'520		89'013.05	
6	Investitionseinnahmen		697'820.05		1'459'520		972'723.70
63	Investitionsbeiträge		59'661.65		349'520		89'013.05
631	Investitionsbeiträge vom Kanton						44'990.00
6310	Investitionsbeiträge vom Kanton						44'990.00
632	Investitionsbeiträge von Gemeinden und Gemeindeverbände						20'502.05
6320	Investitionsbeiträge von Gemeinden und Gemeindeverbänden						20'502.05
637	Investitionsbeiträge von privaten Haushalten		59'661.65		349'520		23'521.00
6370	Investitionsbeiträge von privaten Haushalten		59'661.65		349'520		23'521.00
69	Übertrag an Bilanz		638'158.40		1'110'000		883'710.65
690	Aktivierungen		638'158.40		1'110'000		883'710.65
6900	Aktivierte Ausgaben		638'158.40		1'110'000		883'710.65
	Total Investitionsausgaben	697'820.05		1'459'520		972'723.70	
	Total Investitionseinnahmen		697'820.05		1'459'520		972'723.70
	Nettoinvestition						
	Überschuss Investitionsrechnung						

KREDITKONTROLLE EINWOHNERGEMEINDE GONTENSCHWIL

Rechnung 2022	Kreditbetrag	Kumulierte Ausgaben bis 31.12.2021	Kumulierte Einnahmen bis 31.12.2021	Rechnung 2022		Budget 2022		Verfügbarer Restkredit
				Ausgaben	Einnahmen	Ausgaben	Einnahmen	
0 Allgemeine Verwaltung								
1 Öffentliche Ordnung und Sicherheit, Verteidigung								
2 Bildung								
1.2170.5040.04 Teilsanierung Turnhalle Hlusmatt Fr. 170'000; GV 17.06.2022	170'000.00	0.00	0.00	42'399.05	0.00	0.00	0.00	127'600.95
3 Kultur, Sport und Freizeit								
4 Gesundheit								
5 Soziale Sicherheit								
6 Verkehr und Nachrichtenübermittlung								
1.6150.5010.10 Sanierung Tannenmoosstrasse Fr. 867'000; GV 21.06.2019	867'000.00	777'067.65	0.00	20'603.40	0.00	0.00	0.00	69'328.95
1.6150.5010.12 Sanierung Kesslergasse - Strassenbau Fr. 650'000; GV 27.11.2020	650'000.00	379'201.70	0.00	57'042.20	0.00	100'000.00	0.00	213'756.10
1.6150.5010.13 Ausbau Knoten Rosengartenstrasse - Strassenbau Fr. 464'000; GV 11.06.2021	464'000.00	0.00	0.00	40'245.35	0.00	464'000.00	0.00	423'754.65
1.6150.5010.14 Ersatzneubau Brücke Fischerhubel Fr. 257'000; GV 26.11.2021	257'000.00	0.00	0.00	4'308.00	0.00	257'000.00	0.00	252'692.00
1.6150.6370.01 Eigentümerbeiträge an Ausbau Knoten Rosengartenstrasse - Strassenbau Fr. 292'900; GV 11.06.2021	292'900.00	0.00	0.00	0.00	0.00	0.00	180'000.00	292'900.00
7 Umweltschutz und Raumordnung								
1.7101.5030.09 Sanierung Kesslergasse - Wasserversorgung Fr. 355'000; GV 27.11.2020	355'000.00	180'150.55	0.00	51'244.30	0.00	0.00	0.00	123'605.15
1.7101.5030.10 Ausbau Knoten Rosengartenstrasse - Wasserversorgung Fr. 57'000; GV 11.06.2021	57'000.00	0.00	0.00	8'500.00	0.00	53'280.00	0.00	48'500.00
1.7101.5030.11 Ersatz Wasserleitung Industriegebiet Mättenfeld Fr. 145'000; GV 26.11.2021	145'000.00	0.00	0.00	131'653.85	0.00	134'640.00	0.00	13'346.15
1.7101.6370.03 Eigentümerbeiträge an Ausbau Knoten Rosengartenstrasse - Wasservers. Fr. 28'500; GV 11.06.2021	28'500.00	0.00	0.00	0.00	0.00	0.00	26'640.00	28'500.00
1.6150.6370.01 Eigentümerbeiträge an Ersatz Wasserleitung Industriegebiet Mättenfeld Fr. 88'140; GV 26.11.2021	88'140.00	0.00	0.00	0.00	0.00	0.00	81'840.00	88'140.00
1.7201.5030.05 Sanierung Meteorleitung Tannenmoos Fr. 180'000; GV 21.06.2019	180'000.00	72'580.10	0.00	0.00	0.00	0.00	0.00	107'419.90
1.7201.5030.08 Sanierung Kesslergasse - Abwasserbeseitigung Fr. 120'000; GV 27.11.2020	120'000.00	6'768.30	0.00	0.00	0.00	111'400.00	0.00	113'231.70
1.7201.5030.09 Ausbau Knoten Rosengartenstrasse - Kanalisation Fr. 60'000; GV 11.06.2021	60'000.00	0.00	0.00	10'000.00	0.00	56'080.00	0.00	50'000.00
1.7201.5030.09 Eigentümerbeiträge an Ausbau Knoten Rosengartenstrasse - Kanalisation Fr. 30'000; GV 11.06.2021	30'000.00	0.00	0.00	0.00	0.00	0.00	28'040.00	30'000.00
1.7900.5290.00 Gesamtrevision Nutzungsplanung Fr. 220'000; GV 13.05.2011 / Zus.Kred. Fr. 170'000; GV 17.06.2016 Zus.Kred. Fr. 140'000; GV 21.06.2019	530'000.00	509'162.92	0.00	41'391.90	0.00	45'000.00	0.00	-20'554.82
8 Volkswirtschaft								
TOTAL		1'924'931.22	0.00	407'388.05	0.00	1'221'400.00	316'520.00	1'962'220.73

a) Bilanz Zusammenzug		Bestand am 01.01.2022	Veränderungen		Bestand am 31.12.2022
			Zuwachs	Abgang	
1	Aktiven	32'352'724.31	59'890'725.52	60'612'989.64	31'630'460.19
10	Finanzvermögen	4'459'914.56	55'392'031.87	56'138'928.79	3'713'017.64
100	Flüssige Mittel und kurzfristige Geldanlagen	864'755.79	28'186'729.76	28'559'999.74	491'485.81
101	Forderungen	1'808'036.61	26'930'936.26	27'188'218.89	1'550'753.98
104	Aktive Rechnungsabgrenzungen	390'710.16	274'365.85	390'710.16	274'365.85
106	Vorräte	0.00	0.00	0.00	0.00
107	Finanzanlagen	0.00	0.00	0.00	0.00
108	Sachanlagen FV	1'396'412.00	0.00	0.00	1'396'412.00
14	Verwaltungsvermögen	27'892'809.75	4'498'693.65	4'474'060.85	27'917'442.55
140	Sachanlagen VV	21'837'230.33	512'539.20	448'552.45	21'901'217.08
142	Immaterielle Anlagen	567'272.07	41'391.90	22'103.60	586'560.37
144	Darlehen	0.00	0.00	0.00	0.00
145	Beteiligungen, Grundkapitalien	638'230.00	0.00	0.00	638'230.00
146	Investitionsbeiträge	4'850'077.35	3'944'762.55	4'003'404.80	4'791'435.10
149	Abzuschreibendes VV	0.00	0.00	0.00	0.00
2	Passiven	32'352'724.31	21'120'531.97	21'842'796.09	31'630'460.19
20	Fremdkapital	11'674'945.56	20'361'430.02	21'095'106.99	10'941'268.59
200	Laufende Verbindlichkeiten	2'544'322.91	14'757'975.07	14'823'257.49	2'479'040.49
201	Kurzfristige Finanzverbindlichkeiten	3'000'000.00	5'000'000.00	5'000'000.00	3'000'000.00
204	Passive Rechnungsabgrenzungen	185'633.15	463'793.30	185'633.15	463'793.30
205	Kurzfristige Rückstellungen	0.00	0.00	0.00	0.00
206	Langfristige Finanzverbindlichkeiten	5'762'880.80	59'661.65	1'047'114.15	4'775'428.30
208	Langfristige Rückstellungen	182'108.70	80'000.00	39'102.20	223'006.50
209	Verbindlichkeiten gegenüber Spezialfinanzierungen und Fonds im Fremdkapital	0.00	0.00	0.00	0.00
29	Eigenkapital	20'677'778.75	759'101.95	747'689.10	20'689'191.60
290	Verpflichtungen (+) bzw. Vorschüsse (-) gegenüber Spezialfinanzierungen	5'228'479.51	365'056.15	0.00	5'593'535.66
291	Fonds	308'629.15	2'000.00	7'655.55	302'973.60
295	Aufwertungsreserve	12'399'160.19	0.00	201'860.00	12'197'300.19
296	Neubewertungsreserve Finanzvermögen	0.00	0.00	0.00	0.00
299	Bilanzüberschuss/-fehlbetrag	2'741'509.90	392'045.80	538'173.55	2'595'382.15
	Gesamtaktiven	32'352'724.31	59'890'725.52	60'612'989.64	31'630'460.19
	Gesamtpassiven	32'352'724.31	21'120'531.97	21'842'796.09	31'630'460.19
	Überschuss Aktiven	0.00	38'770'193.55	38'770'193.55	0.00
	Überschuss Passiven	0.00	0.00	0.00	0.00

b) Bilanz		Bestand am 01.01.2022	Veränderungen		Bestand am 31.12.2022
			Zuwachs	Abgang	
1	Aktiven	32'352'724.31	59'890'725.52	60'612'989.64	31'630'460.19
10	Finanzvermögen	4'459'914.56	55'392'031.87	56'138'928.79	3'713'017.64
100	Flüssige Mittel und kurzfristige Geldanlagen	864'755.79	28'186'729.76	28'559'999.74	491'485.81
1000	Kasse	6'990.05	95'066.25	93'123.40	8'932.90
10000	Hauptkassen	5'669.45	95'785.75	93'123.40	8'331.80
10000.01	Kasse Finanzverwaltung	5'669.45	95'785.75	93'123.40	8'331.80
10001	Nebenkassen	1'320.60	-719.50		601.10
10001.01	Kasse Kanzlei	1'320.60	-719.50		601.10
1001	Post	210'206.63	5'815'412.85	5'834'607.67	191'011.81
10010	Post-Geschäftskonten	210'206.63	5'815'412.85	5'834'607.67	191'011.81
10010.01	Postcheck - 50-4130-1	210'206.63	5'815'412.85	5'834'607.67	191'011.81
1002	Bank	647'559.11	11'166'805.87	11'522'823.88	291'541.10
10020	Bankkontokorrente	647'559.11	11'166'805.87	11'522'823.88	291'541.10
10020.01	Valiant Reinach - 200.072.016.10	647'559.11	11'166'805.87	11'522'823.88	291'541.10
1003	Kurzfristige Geldmarktanlagen		11'109'444.79	11'109'444.79	
10030	Kurzfristige Geldmarktanlagen		11'109'444.79	11'109'444.79	
10030.01	Geldverschiebung		2'792'431.50	2'792'431.50	
10030.02	Kreditoren/Lohn		8'317'013.29	8'317'013.29	
101	Forderungen	1'808'036.61	26'930'936.26	27'188'218.89	1'550'753.98
1010	Forderungen aus Lieferungen und Leistungen gegenüber Dritten	204'820.45	1'382'293.28	1'385'040.88	202'072.85
10100	Forderungen aus Lieferungen und Leistungen	174'020.45	1'359'193.28	1'385'040.88	148'172.85
10100.01	Forderungen Sammelkonto	171'335.00	533'045.00	559'064.90	145'315.10
10100.10	Frankiermaschine	152.90	9'000.00	8'498.80	654.10
10100.20	Kontokorrent EWS		814'944.63	814'944.63	
10100.80	Forderungen Abklärungskonto	2'532.55	2'203.65	2'532.55	2'203.65
10101	Forderungen Verrechnungssteuer	30'800.00	23'100.00		53'900.00
10101.01	Forderungen Verrechnungssteuern	30'800.00	23'100.00		53'900.00
1011	Kontokorrente mit Dritten		24'531.75	13'488.70	11'043.05
10110	Kontokorrente mit Dritten		24'531.75	13'488.70	11'043.05
10110.04	Kontokorrent Gemeindeverband ARA		24'531.75	13'488.70	11'043.05
1012	Steuerforderungen	1'593'231.97	24'201'841.89	24'481'891.22	1'313'182.64
10120	Forderungen allgemeine Gemeindesteuern	1'441'052.82	24'126'800.94	24'329'712.07	1'238'141.69
10120.01	SL Sammelkonto	1'591'125.82	10'772'536.60	10'993'752.73	1'369'909.69
10120.02	SL Direktzahlungen		626'646.00	626'646.00	
10120.03	SL ESR/ASR - Zahlungen		11'176'053.44	11'176'053.44	
10120.05	SL Rückerstattungen/Verrechnungen/Umbuchungen		451'196.80	451'196.80	
10120.08	SL Rückzahlungen auf Konto		1'072'693.10	1'072'693.10	
10120.09	Steuern vor SL		9'370.00	9'370.00	
10120.99	WB auf Forderungen allg. Gemeindesteuern	-150'073.00	18'305.00		-131'768.00
10121	Forderungen Sondersteuern	152'179.15	75'040.95	152'179.15	75'040.95
10121.12	Forderungen Grundstückgewinnsteuern	152'179.15	42'665.15	152'179.15	42'665.15
10121.13	Forderungen Erbschafts- und Schenkungssteuern		32'375.80		32'375.80
1015	Interne Kontokorrente		1'214'349.90	1'214'349.90	
10153	Abrechnungskonten Löhne		1'214'349.90	1'214'349.90	
10153.01	Abrechnungskonto Lohnverarbeitung		1'214'349.90	1'214'349.90	

b) Bilanz		Bestand am 01.01.2022	Veränderungen		Bestand am 31.12.2022
			Zuwachs	Abgang	
1016	Vorschüsse für vorläufige Verwaltungsausgaben		30'683.35	30'683.35	
10160	Vorschüsse		9'400.00	9'400.00	
10160.02	Vorschüsse Dorrfest '850 Jahr Gondischwil'		9'400.00	9'400.00	
10161	Vorschüsse		21'283.35	21'283.35	
10161.01	Wischmaschine		21'283.35	21'283.35	
1019	Übrige Forderungen	9'984.19	77'236.09	62'764.84	24'455.44
10192	MWST-Vorsteuerguthaben	9'984.19	77'236.09	62'764.84	24'455.44
10192.01	MWST-Vorsteuerguthaben ER Wasserwerk		9'904.30	9'904.30	
10192.02	MWST-Vorsteuerguthaben IR Wasserwerk		14'737.60	14'737.60	
10192.11	MWST-Vorsteuerguthaben ER Abwasserbeseitigung	322.00	15'980.65	16'302.65	
10192.12	MWST-Vorsteuerguthaben IR Abwasserbeseitigung	5'572.65	7'165.55	6'342.65	6'395.55
10192.21	MWST-Vorsteuerguthaben ER Abfallwirtschaft	125.95	12'065.10	11'514.05	677.00
10192.80	MWST Abrechnungskonto	3'963.59	17'382.89	3'963.59	17'382.89
104	Aktive Rechnungsabgrenzungen	390'710.16	274'365.85	390'710.16	274'365.85
1040	Personalaufwand	6'011.25	496.95	6'011.25	496.95
10400	RA Personalaufwand	6'011.25	496.95	6'011.25	496.95
10400.00	RA Personalaufwand	6'011.25	496.95	6'011.25	496.95
1042	Steuern	152'459.00	207'835.55	152'459.00	207'835.55
10420	RA Steuern	152'459.00	207'835.55	152'459.00	207'835.55
10420.00	RA Steuern	152'459.00	207'835.55	152'459.00	207'835.55
1043	Transfers der Erfolgsrechnung	162'695.26	32'074.90	162'695.26	32'074.90
10430	RA Transfers der Erfolgsrechnung	162'695.26	32'074.90	162'695.26	32'074.90
10430.00	RA Erfolgsrechnung	162'695.26	32'074.90	162'695.26	32'074.90
1045	Übriger betrieblicher Ertrag	24'554.65	33'958.45	24'554.65	33'958.45
10450	RA übriger betrieblicher Ertrag	24'554.65	33'958.45	24'554.65	33'958.45
10450.00	RA übriger betrieblicher Ertrag	24'554.65	33'958.45	24'554.65	33'958.45
1046	Aktive Rechnungsabgrenzungen Investitionsrechnung	44'990.00		44'990.00	
10460	RA aktive Rechnungsabgrenzungen Investitionsrechnung	44'990.00		44'990.00	
10460.00	RA aktive Rechnungsabgrenzung Investitionsrechnung	44'990.00		44'990.00	
108	Sachanlagen FV	1'396'412.00			1'396'412.00
1080	Grundstücke FV	1'396'412.00			1'396'412.00
10800	Grundstücke FV	1'396'412.00			1'396'412.00
10800.01	ANBU Grundstücke FV	1'396'412.00			1'396'412.00
14	Verwaltungsvermögen	27'892'809.75	4'498'693.65	4'474'060.85	27'917'442.55
140	Sachanlagen VV	21'837'230.33	512'539.20	448'552.45	21'901'217.08
1400	Grundstücke VV	9'358'985.30			9'358'985.30
14000	Grundstücke allgemeiner Haushalt	9'358'985.30			9'358'985.30
14000.01	Grundstücke allgemeiner Haushalt	9'358'985.30			9'358'985.30
1401	Strassen / Verkehrswege	3'117'013.79	3'360.25	101'815.90	3'018'558.14
14010	Strassen / Verkehrswege allgemeiner Haushalt	3'117'013.79	3'360.25	101'815.90	3'018'558.14
14010.01	Strassen / Verkehrswege allgemeiner Haushalt	4'072'638.59	3'360.25		4'075'998.84
14010.99	WB Strassen / Verkehrswege allgemeiner Haushalt	-955'624.80		101'815.90	-1'057'440.70

b) Bilanz	Bestand am 01.01.2022	Veränderungen		Bestand am 31.12.2022
		Zuwachs	Abgang	
1402 Wasserbau	159'451.50		4'088.50	155'363.00
14020 Wasserbau allgemeiner Haushalt	159'451.50		4'088.50	155'363.00
14020.01 Wasserbau allgemeiner Haushalt	204'254.25			204'254.25
14020.99WB Wasserbau allgemeiner Haushalt	-44'802.75		4'088.50	-48'891.25
1403 Tiefbauten	4'366'609.39		120'807.75	4'245'801.64
14030 Tiefbauten allgemeiner Haushalt	921'468.45		34'865.85	886'602.60
14030.01 Tiefbauten allgemeiner Haushalt	1'258'810.55			1'258'810.55
14030.99WB Tiefbauten allgemeiner Haushalt	-337'342.10		34'865.85	-372'207.95
14031 Tiefbauten Wasserwerk	2'418'546.95		59'593.60	2'358'953.35
14031.01 Tiefbauten Wasserwerk	2'984'462.60			2'984'462.60
14031.99WB Tiefbauten Wasserwerk	-565'915.65		59'593.60	-625'509.25
14032 Tiefbauten Abwasserbeseitigung	1'026'593.99		26'348.30	1'000'245.69
14032.01 Tiefbauten Abwasserbeseitigung	1'321'827.54			1'321'827.54
14032.99WB Tiefbauten Abwasserbeseitigung	-295'233.55		26'348.30	-321'581.85
1404 Hochbauten	3'181'334.10	143'182.80	176'489.55	3'148'027.35
14040 Hochbauten allgemeiner Haushalt	2'389'640.23	143'182.80	135'316.80	2'397'506.23
14040.01 Hochbauten allgemeiner Haushalt	4'825'858.28	143'182.80		4'969'041.08
14040.99WB Hochbauten allgemeiner Haushalt	-2'436'218.05		135'316.80	-2'571'534.85
14041 Hochbauten Wasserwerk	513'482.25		28'526.80	484'955.45
14041.01 Hochbauten Wasserwerk	998'437.85			998'437.85
14041.99WB Hochbauten Wasserwerk	-484'955.60		28'526.80	-513'482.40
14042 Hochbauten Abwasserbeseitigung	278'211.62		12'645.95	265'565.67
14042.01 Hochbauten Abwasserbeseitigung	893'790.93			893'790.93
14042.99WB Hochbauten Abwasserbeseitigung	-615'579.31		12'645.95	-628'225.26
1406 Mobilien VV	238'067.95		45'350.75	192'717.20
14060 Mobilien allgemeiner Haushalt	238'066.95		45'350.75	192'716.20
14060.01 Mobilien allgemeiner Haushalt	1'092'132.90			1'092'132.90
14060.99WB Mobilien allgemeiner Haushalt	-854'065.95		45'350.75	-899'416.70
14061 Mobilien Wasserwerk	1.00			1.00
14061.01 Mobilien Wasserwerk	283'940.90			283'940.90
14061.99WB Mobilien Wasserwerk	-283'939.90			-283'939.90
1407 Anlagen im Bau VV	1'415'768.30	365'996.15		1'781'764.45
14070 Anlagen im Bau VV allgemeiner Haushalt	1'156'269.35	164'598.00		1'320'867.35
14070.10 Anlagen im Bau, Strassen / Verkehrswege allgemeiner Haushalt	1'156'269.35	122'198.95		1'278'468.30
14070.40 Anlagen im Bau, Hochbauten allgemeiner Haushalt		42'399.05		42'399.05
14071 Anlagen im Bau VV Wasserwerk	180'150.55	191'398.15		371'548.70
14071.30 Anlagen im Bau, Tiefbauten Wasserwerk	180'150.55	191'398.15		371'548.70
14072 Anlagen im Bau VV Abwasserbeseitigung	79'348.40	10'000.00		89'348.40
14072.30 Anlagen im Bau, Tiefbauten Abwasserbeseitigung	79'348.40	10'000.00		89'348.40
142 Immaterielle Anlagen	567'272.07	41'391.90	22'103.60	586'560.37
1427 Immaterielle Anlagen in Realisierung	509'162.92	41'391.90		550'554.82
14270 Immaterielle Anlagen in Realisierung allgemeiner Haushalt	509'162.92	41'391.90		550'554.82
14270.01 Immaterielle Anlagen in Realisierung allgemeiner Haushalt	509'162.92	41'391.90		550'554.82
1429 Übrige immaterielle Anlagen	58'109.15		22'103.60	36'005.55

b) Bilanz	Bestand am 01.01.2022	Veränderungen		Bestand am 31.12.2022
		Zuwachs	Abgang	
14290 Übrige immaterielle Anlagen allgemeiner Haushalt	10'104.40		10'102.40	2.00
14290.01 Übrige immaterielle Anlagen allgemeiner Haushalt	130'516.80			130'516.80
14290.99WB übrige immaterielle Anlagen allgemeiner Haushalt	-120'412.40		10'102.40	-130'514.80
14292 Übrige immaterielle Anlagen Abwasserbeseitigung	48'004.75		12'001.20	36'003.55
14292.01 Übrige immaterielle Anlagen Abwasserbeseitigung	60'005.95			60'005.95
14292.99WB übrige immaterielle Anlagen Abwasserbeseitigung	-12'001.20		12'001.20	-24'002.40
145 Beteiligungen, Grundkapitalien	638'230.00			638'230.00
1455 Beteiligungen an privaten Unternehmungen	638'230.00			638'230.00
14550 Beteiligungen an privaten Unternehmungen allgemeiner Haushalt	638'230.00			638'230.00
14550.02 Anteilschein Arbeitskolonie Murimoos	1'800.00			1'800.00
14550.03 Aktienkapital EWS AG	550'000.00			550'000.00
14550.04 Aktien Aargau Verkehr AG (AVA)	86'430.00			86'430.00
146 Investitionsbeiträge	4'850'077.35	3'944'762.55	4'003'404.80	4'791'435.10
1461 Investitionsbeiträge an den Kanton	628'259.45		33'154.50	595'104.95
14610 Investitionsbeiträge an den Kanton allgemeiner Haushalt	628'259.45		33'154.50	595'104.95
14610.01 Investitionsbeiträge an Kantone und Konkordate allgemeiner Haushalt	1'326'183.55			1'326'183.55
14610.99WB Investitionsbeiträge an Kantone und Konkordate allgemeiner Haushalt	-697'924.10		33'154.50	-731'078.60
1462 Investitionsbeiträge an Gemeinden und Gemeindeverbände	268'736.05	3'860'535.25	97'195.90	4'032'075.40
14620 Investitionsbeiträge an Gemeinden und Gemeindeverbände allgemeiner Haushalt	268'736.05		19'985.20	248'750.85
14620.01 Investitionsbeiträge an Gemeinden und Gemeindezweckverbände Allgemeiner Haushalt	604'920.30			604'920.30
14620.99WB Investitionsbeiträge an Gemeinden und Gemeindezweckverbände allgemeiner Haushalt	-336'184.25		19'985.20	-356'169.45
14622 Investitionsbeiträge an Gemeinden und Gemeindeverbände Abwasserbeseitigung		3'860'535.25	77'210.70	3'783'324.55
14622.01 Investitionsbeiträge an Gemeinden und Gemeindezweckverbände Abwasserbeseitigung		3'860'535.25		3'860'535.25
14622.99WB Investitionsbeiträge an Gemeinden und Gemeindezweckverbände Abwasserbeseitigung			77'210.70	-77'210.70
1465 Investitionsbeiträge an private Unternehmungen	176'773.90		12'519.15	164'254.75
14650 Investitionsbeiträge an private Unternehmungen allgemeiner Haushalt	176'773.90		12'519.15	164'254.75
14650.01 Investitionsbeiträge an private Unternehmungen allgemeiner Haushalt	500'767.90			500'767.90
14650.99WB Investitionsbeiträge an private Unternehmungen allgemeiner Haushalt	-323'994.00		12'519.15	-336'513.15
1469 Investitionsbeiträge an Anlagen im Bau	3'776'307.95	84'227.30	3'860'535.25	
14692 Investitionsbeiträge an Anlagen im Bau Abwasserbeseitigung	3'776'307.95	84'227.30	3'860'535.25	
14692.01 Investitionsbeiträge an Anlagen im Bau Abwasserbeseitigung	3'776'307.95	84'227.30	3'860'535.25	
2 Passiven	32'352'724.31	21'120'531.97	21'842'796.09	31'630'460.19
20 Fremdkapital	11'674'945.56	20'361'430.02	21'095'106.99	10'941'268.59
200 Laufende Verbindlichkeiten	2'544'322.91	14'757'975.07	14'823'257.49	2'479'040.49

b) Bilanz		Bestand am 01.01.2022	Veränderungen		Bestand am 31.12.2022
			Zuwachs	Abgang	
2000	Laufende Verbindlichkeiten aus Lieferungen und Leistungen von Dritten	712'103.30	7'729'292.36	7'561'380.94	880'014.72
20000	Laufende Verbindlichkeiten aus Lieferungen und Leistungen von Dritten	712'103.30	7'343'677.61	7'175'766.19	880'014.72
20000.01	Kreditoren GF4	712'103.30	7'294'402.21	7'126'490.79	880'014.72
20000.80	Kreditoren Abklärungskonto		49'275.40	49'275.40	
20001	Kreditoren Sozial- und Personalversicherungen		385'614.75	385'614.75	
20001.01	AHV/IV/EO/ALV/FAK		178'790.15	178'790.15	
20001.02	Personalversicherungen		166'162.40	166'162.40	
20001.03	Kranken- und Unfallversicherungen		40'662.20	40'662.20	
2001	Kontokorrente mit Dritten	488'824.72		43'152.20	445'672.52
20010	Kontokorrente mit Dritten	488'824.72		43'152.20	445'672.52
20010.01	Kontokorrent mit Ortsbürgergemeinde	475'336.02		29'663.50	445'672.52
20010.04	Kontokorrent Gemeindeverband ARA	13'488.70		13'488.70	
2002	Steuern	1'327'750.39	6'464'571.96	6'657'760.70	1'134'561.65
20020	Verpflichtungen allgemeine Gemeindesteuern	1'327'721.39	6'298'497.80	6'492'170.04	1'134'049.15
20020.01	Kantonssteuern	679'170.50	5'248'579.00	5'422'834.10	504'915.40
20020.02	Reformierte Kirchensteuern	59'955.70	369'044.85	389'849.70	39'150.85
20020.03	Römisch-kath. Kirchensteuern	35'646.95	91'007.25	96'534.55	30'119.65
20020.04	Christkath. Kirchensteuern	2'071.20	369.50	517.70	1'923.00
20020.05	Direkte Bundessteuern		34'602.90	31'556.95	3'045.95
20020.13	Haben-Saldo SL Steuerbezug	129'502.50	111'045.05	129'502.50	111'045.05
20020.14	Haben-Saldo Überzahlung Steuern o.V.	421'374.44	443'849.25	421'374.44	443'849.25
20020.15	Überzahlung Sondersteuern	0.10		0.10	
20022	Steuerschulden MWST	29.00	166'074.16	165'590.66	512.50
20022.01	MWST-Umsatzsteuer Wasserwerk		6'599.11	6'599.11	
20022.11	MWST-Umsatzsteuer Abwasserbeseitigung		43'524.08	43'018.53	505.55
20022.21	MWST-Umsatzsteuer Abfallwirtschaft	29.00	13'962.92	13'984.97	6.95
20022.80	MWST Abrechnungskonto		101'988.05	101'988.05	
2005	Interne Kontokorrente	1'320.60	559'957.15	560'676.65	601.10
20054	Abrechnungskonten Zahlungsverkehr	1'320.60	-719.50		601.10
20054.03	Abrechnungskonto Kanzleikasse	1'320.60	-719.50		601.10
20055	Weitere Abrechnungskonten		560'676.65	560'676.65	
20055.01	Abrechnungskonto VESR-Zahlungen		560'676.65	560'676.65	
2006	Depotgelder und Kautionen	14'323.90	14.35	287.00	14'051.25
20060	Depotgelder und Kautionen	14'323.90	14.35	287.00	14'051.25
20060.01	Guthaben Vereine aus Jugendfesten	5'931.50	5.95	119.00	5'818.45
20060.03	Grabfonds Wildi Hedwig und Flora	8'392.40	8.40	168.00	8'232.80
2009	Übrige Verpflichtungen		4'139.25		4'139.25
20090	Übrige Verpflichtungen		4'139.25		4'139.25
20090.01	Durchlaufende Posten		4'139.25		4'139.25
201	Kurzfristige Finanzverbindlichkeiten	3'000'000.00	5'000'000.00	5'000'000.00	3'000'000.00
2010	Verbindlichkeiten gegenüber Finanzintermediären	2'000'000.00	4'000'000.00	4'000'000.00	2'000'000.00
20101	Kurzfristige Verbindlichkeiten gegenüber Post		3'000'000.00	1'000'000.00	2'000'000.00
20101.01	Postfinance kurzfristige Darlehen		3'000'000.00	1'000'000.00	2'000'000.00
20102	Kurzfristige Verbindlichkeiten gegenüber Banken	2'000'000.00	1'000'000.00	3'000'000.00	
20102.01	Banken kurzfristige Darlehen	2'000'000.00	1'000'000.00	3'000'000.00	
2014	Kurzfristiger Anteil langfristiger Verbindlichkeiten	1'000'000.00	1'000'000.00	1'000'000.00	1'000'000.00

b) Bilanz		Bestand am 01.01.2022	Veränderungen		Bestand am 31.12.2022
			Zuwachs	Abgang	
20140	Kurzfristiger Anteil von langfristiger Verbindlichkeiten	1'000'000.00	1'000'000.00	1'000'000.00	1'000'000.00
20140.04	Postfinance AG, 0.05%, 05.11.2019-04.11.2022	1'000'000.00		1'000'000.00	
20140.05	Postfinance AG, 0.40%, 16.11.2015-16.11.2023		1'000'000.00		1'000'000.00
204	Passive Rechnungsabgrenzungen	185'633.15	463'793.30	185'633.15	463'793.30
2040	Personalaufwand		150.00		150.00
20400	RA Personalaufwand		150.00		150.00
20400.00	RA Personalaufwand		150.00		150.00
2042	Steuern	180'249.10	456'686.65	180'249.10	456'686.65
20420	RA Steuern	180'249.10	456'686.65	180'249.10	456'686.65
20420.00	Steuervorauszahlungen / RA Steuern	11'559.55	2'427.60	11'559.55	2'427.60
20420.01	RA Steuern - Sicherung Grundpfandrecht	168'689.55	454'259.05	168'689.55	454'259.05
2043	Transfers der Erfolgsrechnung		1'665.00		1'665.00
20430	RA Transfers der Erfolgsrechnung		1'665.00		1'665.00
20430.00	RA Erfolgsrechnung		1'665.00		1'665.00
2044	Finanzaufwand / Finanzertrag	5'369.45	5'291.65	5'369.45	5'291.65
20440	RA Finanzaufwand / Finanzertrag	5'369.45	5'291.65	5'369.45	5'291.65
20440.00	RA Finanzaufwand / Finanzertrag	5'369.45	5'291.65	5'369.45	5'291.65
2045	Übriger betrieblicher Ertrag	14.60		14.60	
20450	RA übriger betrieblicher Ertrag	14.60		14.60	
20450.00	RA übriger betrieblicher Ertrag	14.60		14.60	
206	Langfristige Finanzverbindlichkeiten	5'762'880.80	59'661.65	1'047'114.15	4'775'428.30
2064	Darlehen, Schuldscheine	5'000'000.00		1'000'000.00	4'000'000.00
20640	Langfristige Darlehen	5'000'000.00		1'000'000.00	4'000'000.00
20640.01	SUVA Luzern, 0.49%, 01.02.2016-30.01.2026	1'000'000.00			1'000'000.00
20640.06	Postfinance AG, 0.40%, 16.11.2015-16.11.2023	1'000'000.00		1'000'000.00	
20640.07	GEKAL, 0.40%, 11.12.2017-10.12.2027	1'000'000.00			1'000'000.00
20640.08	GEKAL, 0.12%, 10.05.2019-09.05.2025	1'000'000.00			1'000'000.00
20640.09	GEKAL, 0.15%, 10.05.2019-10.05.2029	1'000'000.00			1'000'000.00
2068	Passivierte Investitionsbeiträge	762'880.80	59'661.65	47'114.15	775'428.30
20687	Passivierte Investitionsbeiträge von privaten Haushalten	762'880.80	59'661.65	47'114.15	775'428.30
20687.10	Passivierte Investitionsbeiträge von privaten Haushalten Wasserwerk	67'513.45	6'531.50	4'270.95	69'774.00
20687.20	Passivierte Investitionsbeiträge von privaten Haushalten Abwasserbeseitigung	695'367.35	53'130.15	42'843.20	705'654.30
208	Langfristige Rückstellungen	182'108.70	80'000.00	39'102.20	223'006.50
2089	Übrige langfristige Rückstellungen der Erfolgsrechnung	182'108.70	80'000.00	39'102.20	223'006.50
20890	Übrige langfristige Rückstellungen der Erfolgsrechnung	182'108.70	80'000.00	39'102.20	223'006.50
20890.18	Rückstellung säumige Prämienzahler 2018	11'036.90			11'036.90
20890.19	Rückstellung säumige Prämienzahler 2019	35'713.50		5'474.95	30'238.55
20890.20	Rückstellung säumige Prämienzahler 2020	50'358.30		27'507.45	22'850.85
20890.21	Rückstellung säumige Prämienzahler 2021	85'000.00		6'119.80	78'880.20
20890.22	Rückstellung säumige Prämienzahler 2022		80'000.00		80'000.00
29	Eigenkapital	20'677'778.75	759'101.95	747'689.10	20'689'191.60

b) Bilanz		Bestand am 01.01.2022	Veränderungen		Bestand am 31.12.2022
			Zuwachs	Abgang	
290	Verpflichtungen (+) bzw. Vorschüsse (-) gegenüber Spezialfinanzierungen	5'228'479.51	365'056.15		5'593'535.66
2900	Spezialfinanzierungen im EK	5'228'479.51	365'056.15		5'593'535.66
29001	Verpflichtungen / Vorschüsse Wasserwerk	3'110'400.06	120'554.02		3'230'954.08
29001.01	Verpflichtungen / Vorschüsse Wasserwerk	3'110'400.06	120'554.02		3'230'954.08
29002	Verpflichtungen / Vorschüsse Abwasserbeseitigung	2'106'707.13	236'098.72		2'342'805.85
29002.01	Verpflichtungen / Vorschüsse Abwasserbeseitigung	2'106'707.13	236'098.72		2'342'805.85
29003	Verpflichtungen / Vorschüsse Abfallwirtschaft	11'372.32	8'403.41		19'775.73
29003.01	Verpflichtungen / Vorschüsse Abfallwirtschaft	11'372.32	8'403.41		19'775.73
291	Fonds	308'629.15	2'000.00	7'655.55	302'973.60
2911	Legate und Stiftungen ohne eigene Rechtspersönlichkeit im EK	308'629.15	2'000.00	7'655.55	302'973.60
29110	Zweckgebundene Zuwendungen	308'629.15	2'000.00	7'655.55	302'973.60
29110.01	Primarschule Gontenschwil	2'407.45			2'407.45
29110.02	Oberstufe Gontenschwil	2'783.40			2'783.40
29110.03	Spende für Bedürftige	2'000.00	2'000.00	2'000.00	2'000.00
29110.04	Heinrich Frey-Zschokke-Stiftung Stammkapital f. 228'960.50	281'438.30		5'655.55	275'782.75
29110.05	Viktor Frey-Stiftung Stammkapital Fr. 10'000.00	10'000.00			10'000.00
29110.06	Emil Leutwyler-Stiftung Stammkapital Fr. 10'000.00	10'000.00			10'000.00
295	Aufwertungsreserve	12'399'160.19		201'860.00	12'197'300.19
2950	Aufwertungsreserve	12'399'160.19		201'860.00	12'197'300.19
29500	Aufwertungsreserve allgemeiner Haushalt	12'399'160.19		201'860.00	12'197'300.19
29500.01	Aufwertungsreserve allgemeiner Haushalt	3'072'361.19		201'860.00	2'870'501.19
29500.02	Aufwertungsreserve Grundstücke	9'326'799.00			9'326'799.00
299	Bilanzüberschuss/-fehlbetrag	2'741'509.90	392'045.80	538'173.55	2'595'382.15
2990	Jahresergebnis	392'045.80		538'173.55	-146'127.75
29900	Jahresergebnis	392'045.80		538'173.55	-146'127.75
29900.00	Jahresergebnis	392'045.80		538'173.55	-146'127.75
2999	Kumulierte Ergebnisse der Vorjahre	2'349'464.10	392'045.80		2'741'509.90
29990	Kumulierte Ergebnisse der Vorjahre	2'349'464.10	392'045.80		2'741'509.90
29990.00	Kumulierte Ergebnisse der Vorjahre	2'349'464.10	392'045.80		2'741'509.90
	Gesamtaktiven	32'352'724.31	59'890'725.52	60'612'989.64	31'630'460.19
	Gesamtpassiven	32'352'724.31	21'120'531.97	21'842'796.09	31'630'460.19
	Überschuss Aktiven		38'770'193.55	38'770'193.55	
	Überschuss Passiven				

Eigenkapitalnachweis

	290	Verpflichtungen bw. Vorschüsse gegenüber Spezialfinanzierungen	Fonds	Rücklagen der Globalbudgetbereiche	Vorfinanzierungen	Aufwertungsreserve VW	Bilanzüberschuss / -fehlbetrag	Eigenkapital (Total)
	290		291	292	293	295	299	29
Bestand per 01.01.2022	5'228'479.51		308'629.15	0.00	0.00	12'399'160.19	2'741'509.90	20'677'778.75
Einlagen in Spezialfinanzierungen EK 3510	0.00							0.00
Entnahmen aus Spezialfinanzierungen des EK 4510	0.00							0.00
Einlagen in Fonds des EK 3511		0.00						0.00
Entnahmen aus Fonds EK 4511		0.00						0.00
Einlagen in Legate und Stiftungen ohne eigene Rechtspersönlichkeit im EK 3512		0.00						0.00
Entnahmen Legate und Stiftungen ohne eigene Rechtspersönlichkeit im EK 4512		-5'655.55						-5'655.55
Einlagen in Rücklagen der Globalbudgetbereiche 3892				0.00				0.00
Entnahmen aus Rücklagen der Globalbudgetbereiche 4892				0.00				0.00
Einlagen in Vorfinanzierungen des EK 3893					0.00			0.00
Entnahmen aus Vorfinanzierungen des EK 4893					0.00			0.00
Entnahmen aus Aufwertungsreserve 4895						-201'860.00		-201'860.00
Abtragung Bilanzfehlbetrag 3899	0.00						0.00	0.00
Umbuchungen innerhalb des Eigenkapitals 29	0.00		0.00	0.00	0.00	0.00	0.00	0.00
Jahresergebnis 90	365'056.15		0.00	0.00	0.00	0.00	-146'127.75	218'928.40
Bestand per 31.12.2022	5'593'535.66		302'973.60	0.00	0.00	12'197'300.19	2'595'382.15	20'689'191.60

GELDFLUSSRECHNUNG

Einwohnergemeinde Gontenschwil

	2022	2021
	CHF	CHF
Bezeichnung		
Gesamtergebnis Erfolgsrechnung (+ = Ertragsüberschuss / - = Aufwandüberschuss)	218'928.40	728'754.69
Abschreibungen von Verwaltungsvermögen und Investitionsbeiträgen	613'525.60	548'095.90
Abtragung Bilanzfehlbetrag	0.00	0.00
Wertberichtigungen auf Darlehen und Beteiligungen	0.00	0.00
Auflösung passivierte Investitionsbeiträge (-)	-47'114.15	-45'938.10
Entnahme (-) aus Aufwertungsreserve	-201'860.00	-213'144.00
Realisierte Kursverluste (+) und Gewinne (-) / Wertberichtigungen Anlagen FV	0.00	0.00
Aufwertung VV (-)	0.00	0.00
Abnahme (+) / Zunahme (-) von Forderungen	260'573.58	98'840.87
Abnahme (+) / Zunahme (-) von aktiven Rechnungsabgrenzungen	71'354.31	-15'613.26
Abnahme (+) / Zunahme (-) von Vorräten	0.00	0.00
Abnahme (-) / Zunahme (+) von laufenden Verbindlichkeiten	-60'338.82	-450'388.71
Abnahme (-) / Zunahme (+) von passiven Rechnungsabgrenzungen	278'160.15	-40'676.15
Abnahme (-) / Zunahme (+) von kurzfristigen Rückstellungen	0.00	0.00
Abnahme (-) / Zunahme (+) von langfristigen Rückstellungen	40'897.80	12'728.00
Abnahme (-) / Zunahme (+) von Fonds im Eigenkapital	0.00	0.00
Abnahme (-) / Zunahme (+) von Legaten und Stiftungen ohne eigene Rechtspersönlichkeit im EK	-7'655.55	-5'451.95
Abnahme (-) / Zunahme (+) von Rücklagen der Globalbudgetbereiche	0.00	0.00
Abnahme (-) / Zunahme (+) von Vorfinanzierungen	0.00	0.00
Geldfluss aus operativer Tätigkeit	1'166'471.32	617'207.29
Geldfluss aus Investitions- und Anlagentätigkeit		
Liquiditätswirksame Einnahmen (+) der Investitionsrechnung (exkl. Darlehen/Beteiligungen)	112'403.75	48'562.60
Liquiditätswirksame Ausgaben (-) der Investitionsrechnung (exkl. Darlehen/Beteiligungen)	-599'949.80	-1'090'462.70
Rückzahlung bzw. Verkauf (+) von Darlehen und Beteiligungen, Grundkapitalien VV	0.00	0.00
Vergabe bzw. Kauf (-) von Darlehen und Beteiligungen, Grundkapitalien VV	0.00	0.00
Geldfluss aus Investitionstätigkeit ins Verwaltungsvermögen	-487'546.05	-1'041'900.10
Verkauf (+) von Sachanlagen FV	0.00	0.00
Kauf (-) / Investitionen (-) von Sachanlagen FV	0.00	0.00
Zunahme (-) / Abnahme (+) von Kontokorrenten (aktive) mit Dritten	-11'043.05	255'011.95
Verkauf (+) von Finanzanlagen FV	0.00	0.00
Kauf (-) von Finanzanlagen FV	0.00	0.00
Geldfluss aus Anlagentätigkeit ins Finanzvermögen	-11'043.05	255'011.95
Geldfluss aus Investitions- und Anlagentätigkeit	-498'589.10	-786'888.15
Geldfluss aus Finanzierungstätigkeit		
Abnahme (-) / Zunahme (+) von Kontokorrenten (passive) mit Dritten	-43'152.20	11'877.20
Aufnahme (+) von Finanzverbindlichkeiten	4'000'000.00	3'500'000.00
Rückzahlung (-) von Finanzverbindlichkeiten	-5'000'000.00	-4'500'000.00
Abnahme (-) / Zunahme (+) von Verbindlichkeiten gegenüber Fonds im Fremdkapital	0.00	0.00
Zunahme (+) von Legaten und Stiftungen ohne eigene Rechtspersönlichkeit im EK	2'000.00	2'000.00
Geldfluss aus Finanzierungstätigkeit	-1'041'152.20	-986'122.80
Total Geldfluss	-373'269.98	-1'155'803.66
Bestand Flüssige Mittel 1.1.	864'755.79	2'020'559.45
Bestand Flüssige Mittel 31.12.	491'485.81	864'755.79
Kontrollrechnung Differenz Geldfluss	0.00	0.00

ORTSBÜRGERGEMEINDE

ERLÄUTERUNGEN RECHNUNG 2022

a) Allgemeines:

Ortsbürgergemeinde

Die Erfolgsrechnung der Ortsbürgergemeinde schliesst mit einem Ertragsüberschuss von CHF 2'205.55 ab (Budget: Ertragsüberschuss CHF 1'290.00).

Forstwirtschaft

Die Forstwirtschaft schliesst mit einem Aufwandüberschuss von CHF 9'458.75 ab (Budget: Aufwandüberschuss CHF 10'450.00), dieser wird mit einer Entnahme aus dem Waldfonds gedeckt.

Finanzen Steuern

Die Verzinsung des neu gebildeten Waldfonds erfolgt zum gleichen Zinssatz wie der Vorauszahlungszins bei den Steuern (0,1%) und beträgt CHF 382.85.

Forstbetrieb Buholz

Der Forstbetrieb schliesst gemäss Mitteilung der Finanzverwaltung Zetzwil im Jahr 2022 mit einem Aufwandüberschuss von CHF 25'708.27 (Budget: Aufwandüberschuss CHF 28'100.00) ab. Der Fehlbetrag wird aufgrund der Waldflächen den angeschlossenen Gemeinden verteilt. Der Anteil für Gontenschwil beträgt CHF 10'221.60 (Budget: CHF 11'240.00).

b) zur Erfolgsrechnung:

0291.3010.00 Löhne des Verwaltungs- und Betriebspersonals

Die Lohnkosten stehen im direkten Zusammenhang mit der Anzahl der Waldhüttenvermietungen.

0291.3111.00 Maschinen, Geräte und Fahrzeuge

Für diverse Aussenanlässe musste ein Mobiler Verteiler angeschafft werden.

0291.3120.00 Ver- und Entsorgung Liegenschaften VV

Die Erhöhung der Energiekosten macht sich unter dieser Position bemerkbar.

0291.3144.00 Unterhalt Brünnelichrüz

Es mussten nahezu keine Unterhaltsarbeiten ausgeführt werden.

0291.4472.00 Brünnelichrüz

Nach dem Zusammenbruch der Vermietungen wegen Covid19, sind diese wieder auf dem Niveau der Vorjahre.

8200.4409.02 Zinsen des Waldfonds

Siehe Erläuterungen unter Allgemeines.

8200.4511.00 Entnahme aus Waldfonds

Siehe Erläuterungen unter Allgemeines.

9610.3409.02 Zinsen des Waldfonds

siehe Erläuterungen unter Allgemeines.

9610.4401.00 Kontokorrentzinsen

Der Bestand des Kontokorrentes Einwohnergemeinde/Ortsbürgergemeinde abzüglich den Saldo der Stiftung Wildi Hedwig, ausmachend CHF 185'228.52 wird mit einem Zinssatz von 0,1 % verzinst.

9951.XXXX.XX Stiftungen

Die Stiftungserträge werden gemäss Bestimmungszweck an bedürftige Ortsbürger verteilt.

c) zur Investitionsrechnung:

keine Bemerkungen.

d) zur Bilanz:

Die kumulierten Ergebnisse der Vorjahre dienen als Reservefonds zur Deckung von zukünftigen Defiziten in der Erfolgsrechnung.

Die Forstreserve ist in einen Waldfonds umgewandelt worden, ein Reglement legt die Verwendung der Mittel fest.

	Rechnung 2022	Budget 2022	Rechnung 2021
ERFOLGSRECHNUNG			
	Betrieblicher Aufwand	25'033.55	40'000.40
30	Personalaufwand	4'907.00	2'579.10
31	Sach- und übriger Betriebsaufwand	6'329.95	5'261.75
33	Abschreibungen Verwaltungsvermögen		
35	Einlagen in Fonds und Spezialfinanzierungen		
36	Transferaufwand	13'796.60	32'159.55
37	Durchlaufende Beiträge		
	Betrieblicher Ertrag	12'319.75	30'338.35
40	Fiskalertrag		
41	Regalien und Konzessionen		
42	Entgelte	142.10	25.00
43	Verschiedene Erträge		
45	Entnahmen aus Fonds und Spezialfinanzierungen	12'177.65	30'313.35
46	Transferertrag		
47	Durchlaufende Beiträge		
	Ergebnis aus betrieblicher Tätigkeit	-12'713.80	-9'662.05
34	Finanzaufwand	382.85	410.90
44	Finanzertrag	15'302.20	9'761.80
	Ergebnis aus Finanzierung	14'919.35	9'350.90
	Operatives Ergebnis	2'205.55	-311.15
38	Ausserordentlicher Aufwand		
48	Ausserordentlicher Ertrag		
	Ausserordentliches Ergebnis		
	Gesamtergebnis Erfolgsrechnung	2'205.55	-311.15
	(+ = Ertragsüberschuss / - = Aufwandüberschuss)		

	Rechnung 2022	Budget 2022	Rechnung 2021
INVESTITIONSRECHNUNG			
Investitionsausgaben			
50	Sachanlagen		
51	Investitionen auf Rechnung Dritter		
52	Immaterielle Anlagen		
54	Darlehen		
55	Beteiligungen, Grundkapitalien		
56	Investitionsbeiträge		
58	Ausserordentliche Investitionen		
Investitionseinnahmen			
60	Abgang von Sachanlagen		
61	Rückerstattungen Investitionen auf Rechnung Dritter		
62	Abgang von immateriellen Anlagen		
63	Investitionsbeiträge		
64	Rückzahlung von Darlehen		
65	Abgang von Beteiligungen, Grundkapitalien		
66	Rückzahlung von Investitionsbeiträgen		
68	Ausserordentliche Investitionseinnahmen		
Ergebnis Investitionsrechnung			
	Selbstfinanzierung	-9'972.10	-13'160
	Finanzierungsergebnis	-9'972.10	-13'160
	(+ = Finanzierungsüberschuss / - = Finanzierungsfehlbetrag)		-30'624.50

a) Zusammenzug		Rechnung 2022		Budget 2022		Rechnung 2021	
		Aufwand	Ertrag	Aufwand	Ertrag	Aufwand	Ertrag
0	ALLGEMEINE VERWALTUNG	11'802.95	11'922.10	12'980	12'200	8'603.85	6'235.00
	Nettoaufwand				780		2'368.85
	Nettoertrag	119.15					
8	VOLKSWIRTSCHAFT	10'221.60	10'221.60	11'240	11'240	28'887.55	28'887.55
9	FINANZEN UND STEUERN	5'597.40	5'478.25	5'990	6'770	2'919.90	5'288.75
	Nettoaufwand		119.15				
	Nettoertrag			780		2'368.85	
	Total Aufwand	27'621.95		30'210		40'411.30	
	Total Ertrag		27'621.95		30'210		40'411.30
	Aufwandüberschuss						
	Ertragsüberschuss						

b) Erfolgsrechnung		Rechnung 2022		Budget 2022		Rechnung 2021	
		Aufwand	Ertrag	Aufwand	Ertrag	Aufwand	Ertrag
0	ALLGEMEINE VERWALTUNG	11'802.95	11'922.10	12'980	12'200	8'603.85	6'235.00
	Nettoaufwand				780		2'368.85
	Nettoertrag	119.15					
01	Legislative und Exekutive	570.80		580		570.80	
	Nettoaufwand		570.80		580		570.80
011	Legislative	570.80		580		570.80	
	Nettoaufwand		570.80		580		570.80
0110	Legislative	570.80		580		570.80	
	Nettoaufwand		570.80		580		570.80
3130.00	Dienstleistungen Dritter	570.80		580		570.80	
02	Allgemeine Dienste	11'232.15	11'922.10	12'400	12'200	8'033.05	6'235.00
	Nettoaufwand				200		1'798.05
	Nettoertrag	689.95					
022	Allgemeine Dienste, übrige	720.50		780		985.95	
	Nettoaufwand		720.50		780		985.95
0220	Allgemeine Dienste, übrige	720.50		780		985.95	
	Nettoaufwand		720.50		780		985.95
3102.00	Drucksachen, Publikationen	84.50		100		82.95	
3130.00	Dienstleistungen Dritter	70.00		70		140.00	
3612.00	Verwaltungsentschädigung an EG	566.00		610		763.00	
029	Verwaltungsliegenschaften, übriges	10'511.65	11'922.10	11'620	12'200	7'047.10	6'235.00
	Nettoaufwand						812.10
	Nettoertrag	1'410.45		580			
0291	Waldhaus	10'511.65	11'922.10	11'620	12'200	7'047.10	6'235.00
	Nettoaufwand						812.10
	Nettoertrag	1'410.45		580			
3010.00	Löhne des Verwaltungs- und Betriebspersonals	4'449.50		5'000		2'340.00	
3050.00	AG-Beiträge AHV, IV, EO, ALV, Verwaltungskosten	288.70		340		151.85	
3053.00	AG-Beiträge an Unfallversicherungen	104.25		130		53.30	
3054.00	AG-Beiträge an Familienausgleichskasse	64.55		40		33.95	
3101.00	Betriebs-, Verbrauchsmaterial	1'088.75		1'200		2'358.00	
3111.00	Maschinen, Geräte und Fahrzeuge	771.65					
3120.00	Ver- und Entsorgung Liegenschaften VV	2'889.20		2'030		1'456.95	
3130.00	Dienstleistungen Dritter	254.00		300		108.50	
3134.00	Sachversicherungsprämien	362.50		380		418.40	
3144.00	Unterhalt Brünnelchrüz	177.60		2'000		126.15	
3144.01	Unterhalt Buholzhütte			200			
3151.00	Unterhalt Apparate, Maschinen, Geräte, Fahrzeuge, Werkzeuge	60.95					
4260.00	Rückerstattungen Dritter		142.10				25.00
4472.00	Brünnelchrüz		11'630.00		12'000		5'660.00
4472.01	Buholzhütte		150.00		200		550.00
8	VOLKSWIRTSCHAFT	10'221.60	10'221.60	11'240	11'240	28'887.55	28'887.55
82	Forstwirtschaft	10'221.60	10'221.60	11'240	11'240	28'887.55	28'887.55
820	Forstwirtschaft	10'221.60	10'221.60	11'240	11'240	28'887.55	28'887.55
8200	Forstwirtschaft	10'221.60	10'221.60	11'240	11'240	28'887.55	28'887.55
3632.00	Beiträge an Gemeinden und Gemeindeverbände	10'221.60		11'240		28'887.55	
4409.02	Zinsen des Waldfonds		382.85		410		410.90
4470.00	Pacht- und Mietzinse Liegenschaften VV		380.00		380		380.00

b) Erfolgsrechnung		Rechnung 2022		Budget 2022		Rechnung 2021	
		Aufwand	Ertrag	Aufwand	Ertrag	Aufwand	Ertrag
4511.00	Entnahme aus Waldfonds		9'458.75		10'450		28'096.65
9	FINANZEN UND STEUERN	5'597.40	5'478.25	5'990	6'770	2'919.90	5'288.75
	Nettoaufwand		119.15				
	Nettoertrag			780		2'368.85	
96	Vermögens- und Schuldenverwaltung	382.85	2'469.25	410	2'480	410.90	2'468.60
	Nettoertrag	2'086.40		2'070		2'057.70	
961	Zinsen	382.85	185.25	410	180	410.90	184.60
	Nettoaufwand		197.60		230		226.30
9610	Zinsen	382.85	185.25	410	180	410.90	184.60
	Nettoaufwand		197.60		230		226.30
3409.02	Zinsen des Waldfonds	382.85		410		410.90	
4401.00	Zinsen Forderungen und Kontokorrente		185.25		180		184.60
963	Liegenschaften des Finanzvermögens		2'284.00		2'300		2'284.00
	Nettoertrag	2'284.00		2'300		2'284.00	
9630	Liegenschaften des Finanzvermögens		2'284.00		2'300		2'284.00
	Nettoertrag	2'284.00		2'300		2'284.00	
4430.00	Pacht- und Mietzinse Liegenschaften FV		2'284.00		2'300		2'284.00
99	Nicht aufgeteilte Posten	5'214.55	3'009.00	5'580	4'290	2'509.00	2'820.15
	Nettoaufwand		2'205.55		1'290		
	Nettoertrag					311.15	
995	Neutrale Aufwendungen und Erträge	3'009.00	3'009.00	4'290	4'290	2'509.00	2'509.00
9951	Stiftungen	3'009.00	3'009.00	4'290	4'290	2'509.00	2'509.00
3612.00	Verwaltungsentschädigung	9.00		10		9.00	
3637.00	Beiträge an private Haushalte	3'000.00		4'280		2'500.00	
4401.00	Zinsen, Forderungen und Kontokorrente		290.10		290		292.30
4512.00	Entnahmen Legate und Stiftungen im EK		2'718.90		4'000		2'216.70
999	Abschluss	2'205.55		1'290			311.15
	Nettoaufwand		2'205.55		1'290		
	Nettoertrag					311.15	
9990	Abschluss	2'205.55		1'290			311.15
	Nettoaufwand		2'205.55		1'290		
	Nettoertrag					311.15	
9000.00	Ertragsüberschuss Erfolgsrechnung	2'205.55		1'290			
9001.00	Aufwandüberschuss Erfolgsrechnung						311.15
	Total Aufwand	27'621.95		30'210		40'411.30	
	Total Ertrag		27'621.95		30'210		40'411.30
	Aufwandüberschuss						
	Ertragsüberschuss						

b) Erfolgsrechnung

		Rechnung 2022		Budget 2022		Rechnung 2021	
		Aufwand	Ertrag	Aufwand	Ertrag	Aufwand	Ertrag
8	VOLKWIRTSCHAFT	800'865.23	775'156.96	729'100	729'100	734'279.13	734'279.13
82	Forstwirtschaft	800'865.23	775'156.96	729'100	729'100	734'279.13	734'279.13
820	Forstwirtschaft	800'865.23	775'156.96	729'100	729'100	734'279.13	734'279.13
8206	Forstbetrieb	800'865.23	775'156.96	729'100	729'100	734'279.13	734'279.13
	Zetzwil-Gontenschwil-Leutwil						
3000.00	Betriebskommission	3'540.00		2'500		3'600.00	
3010.00	Löhne des Verwaltungs- und Betriebspersonals	299'216.75		300'000		303'670.55	
3010.09	Erstattung von Lohn des Verwaltungs- und Betriebspersonals	-2'647.75				-11'525.45	
3049.00	Dienstkleider					773.95	
3050.00	AG-Beiträge AHV, IV, EO, ALV, Verwaltungskosten	18'419.30		18'400		18'833.55	
3052.00	AG-Beiträge an Pensionskassen	27'516.00		26'700		26'709.00	
3053.00	AG-Beiträge an Unfallversicherungen	20'616.35		21'700		21'994.35	
3054.00	AG-Beiträge an Familienausgleichskasse	4'105.05		4'100		4'197.80	
3055.00	AG-Beiträge an Krankentaggeldversicherungen	4'422.20		4'800		3'322.15	
3090.00	Aus- und Weiterbildung des Personals	3'850.00		1'500		7'001.00	
3099.00	Übriger Personalaufwand	814.95		4'000			
3100.00	Büromaterial	1'043.82		200		78.17	
3101.00	Betriebs-, Verbrauchsmaterial	44'798.89		40'000		38'513.95	
3101.01	Ankauf Holzschnitzel	3'569.80				4'640.65	
3101.02	Holzankauf aus Privatwald	102'286.10		60'000		18'104.45	
3102.00	Publikationen, Drucksachen			400		420.00	
3111.00	Anschaffung Maschinen, Geräte und Fahrzeuge	4'349.00		6'000		9'149.60	
3112.00	Kleider, Wäsche, Vorhänge	5'276.90		5'000		4'259.55	
3120.00	Ver- und Entsorgung Liegenschaften VV	1'694.45		2'000		1'789.35	
3130.00	Dienstleistungen Dritter	7'174.40		2'000		4'874.35	
3130.01	Hackkosten/Trsp Holzschnitzel	27'479.24		30'000		37'460.20	
3130.02	Arbeiten durch Dritte	37'904.45		20'000		50'482.70	
3130.03	Übrige Dienstleistungen, Honorare	2'860.50		2'800		2'860.50	
3130.04	Verbandsbeiträge	6'383.50		7'000		7'188.00	
3134.00	Sachversicherungsprämien	3'061.20		3'200		3'109.05	
3137.00	Steuern und Abgaben	22'365.48		20'600		19'577.45	
3151.00	Unterhalt Apparate, Maschinen, Geräte, Fahrzeuge, Werkzeuge	7'522.85		5'000		4'165.80	
3153.00	Informatik-Unterhalt (Hardware)	970.30				2'625.00	
3158.00	Unterhalt immaterielle Anlagen	193.85				193.85	
3160.00	Miete Werkhof Zetzwil	12'000.00		12'000		12'000.00	
3161.00	Mieten von Maschinen und Werkzeugen	100'381.00		100'000		104'836.50	
3170.00	Reisekosten und Spesen	5'551.65		5'200		4'969.10	
3499.00	Skonto auf Holzverkäufen	8'610.60		10'000		10'206.51	
3612.00	Verwaltungsentschädigung	15'534.40		14'000		14'197.50	
4250.01	Verkäufe Nadel-Stammholz		383'927.25		350'000		306'798.38
4250.02	Verkäufe Laub-Stammholz		8'289.89		10'000		33'312.20
4250.03	Verkäufe Nadel-Industrieholz		28'234.20		34'000		46'590.05
4250.04	Verkäufe Laub-Industrieholz		5'311.60		12'000		10'521.30
4250.05	Verkäufe Brennholz		33'054.50		25'000		25'810.05
4250.06	Verkäufe Holzschnitzel		112'772.16		100'000		106'480.35
4260.00	Rückerstattungen Dritter		126'147.51		95'000		48'019.00
4260.02	Nebennutzungen		830.00		2'000		1'488.80
4260.04	Rückerstattungen Jagdpächter		570.00		1'500		3'190.00
4612.00	Entschädigungen von Gemeinden und Gemeindeverbänden		1'365.10		2'000		2'709.70
4630.00	Zollrückerstattungen/Bundesbeiträge		5'121.20		4'500		4'981.00
4631.00	Beiträge vom Kanton		69'533.55		65'000		71'723.55
4632.03	Aufwandüberschuss an OG Zetzwil				10'110		26'257.40
4632.04	Aufwandüberschuss an OG Gontenschwil				11'240		28'887.55

b) Erfolgsrechnung

	Rechnung 2022		Budget 2022	Rechnung 2021	
	Aufwand	Ertrag		Aufwand	Ertrag
4632.05 Aufwandüberschuss an OG Leutwil				6'750	17'509.80
Total Aufwand	800'865.23		729'100		734'279.13
Total Ertrag		775'156.96		729'100	734'279.13
Aufwandüberschuss		25'708.27			
Ertragsüberschuss					

c) Artengliederung Zusammenzug		Rechnung 2022		Budget 2022		Rechnung 2021	
		Aufwand	Ertrag	Aufwand	Ertrag	Aufwand	Ertrag
3	Aufwand	25'416.40		28'920		40'411.30	
30	Personalaufwand	4'907.00		5'510		2'579.10	
31	Sach- und übriger Betriebsaufwand	6'329.95		6'860		5'261.75	
34	Finanzaufwand	382.85		410		410.90	
36	Transferaufwand	13'796.60		16'140		32'159.55	
4	Ertrag		27'621.95		30'210		40'100.15
42	Entgelte		142.10				25.00
44	Finanzertrag		15'302.20		15'760		9'761.80
45	Entnahmen aus Fonds und Spezialfinanzierungen		12'177.65		14'450		30'313.35
9	Abschlusskonten	2'205.55		1'290			311.15
90	Abschluss Erfolgsrechnung	2'205.55		1'290			311.15
	Total Aufwand	27'621.95		30'210		40'411.30	
	Total Ertrag		27'621.95		30'210		40'411.30
	Aufwandüberschuss						
	Ertragsüberschuss						

d) Erfolgsrechnung Artengliederung		Rechnung 2022		Budget 2022		Rechnung 2021	
		Aufwand	Ertrag	Aufwand	Ertrag	Aufwand	Ertrag
3	Aufwand	25'416.40		28'920		40'411.30	
30	Personalaufwand	4'907.00		5'510		2'579.10	
301	Löhne des Verwaltungs- und Betriebspersonals	4'449.50		5'000		2'340.00	
3010	Löhne des Verwaltungs- und Betriebspersonals	4'449.50		5'000		2'340.00	
305	Arbeitgeberbeiträge	457.50		510		239.10	
3050	AG-Beiträge AHV, IV, EO, ALV, Verwaltungskosten	288.70		340		151.85	
3053	AG-Beiträge an Unfallversicherungen	104.25		130		53.30	
3054	AG-Beiträge an Familienausgleichskasse	64.55		40		33.95	
31	Sach- und übriger Betriebsaufwand	6'329.95		6'860		5'261.75	
310	Material- und Warenaufwand	1'173.25		1'300		2'440.95	
3101	Betriebs-, Verbrauchsmaterial	1'088.75		1'200		2'358.00	
3102	Drucksachen, Publikationen	84.50		100		82.95	
311	Nicht aktivierbare Anlagen	771.65					
3111	Maschinen, Geräte und Fahrzeuge	771.65					
312	Ver- und Entsorgung Liegenschaften VV	2'889.20		2'030		1'456.95	
3120	Ver- und Entsorgung Liegenschaften VV	2'889.20		2'030		1'456.95	
313	Dienstleistungen und Honorare	1'257.30		1'330		1'237.70	
3130	Dienstleistungen Dritter	894.80		950		819.30	
3134	Sachversicherungsprämien	362.50		380		418.40	
314	Baulicher und betrieblicher Unterhalt	177.60		2'200		126.15	
3144	Unterhalt Hochbauten	177.60		2'200		126.15	
315	Unterhalt Mobilien und immaterielle Anlagen	60.95					
3151	Unterhalt Apparate, Maschinen, Geräte, Fahrzeuge, Werkzeuge	60.95					
34	Finanzaufwand	382.85		410		410.90	
340	Zinsaufwand	382.85		410		410.90	
3409	Übrige Passivzinsen	382.85		410		410.90	
36	Transferaufwand	13'796.60		16'140		32'159.55	
361	Entschädigungen an Gemeinwesen	575.00		620		772.00	
3612	Entschädigungen an Gemeinden und Gemeindeverbände	575.00		620		772.00	
363	Beiträge an Gemeinwesen und Dritte	13'221.60		15'520		31'387.55	
3632	Beiträge an Gemeinden und Gemeindeverbände	10'221.60		11'240		28'887.55	
3637	Beiträge an private Haushalte	3'000.00		4'280		2'500.00	
4	Ertrag		27'621.95		30'210		40'100.15
42	Entgelte		142.10				25.00
426	Rückerstattungen		142.10				25.00
4260	Rückerstattungen Dritter		142.10				25.00
44	Finanzertrag		15'302.20		15'760		9'761.80
440	Zinsertrag		858.20		880		887.80

d) Erfolgsrechnung Artengliederung

		Rechnung 2022		Budget 2022		Rechnung 2021	
		Aufwand	Ertrag	Aufwand	Ertrag	Aufwand	Ertrag
4401	Zinsen Forderungen und Kontokorrente		475.35		470		476.90
4409	Übrige Zinsen von Finanzvermögen		382.85		410		410.90
443	Liegenschaftenertrag FV		2'284.00		2'300		2'284.00
4430	Pacht- und Mietzinse Liegenschaften FV		2'284.00		2'300		2'284.00
447	Liegenschaftenertrag VV		12'160.00		12'580		6'590.00
4470	Pacht- und Mietzinse Liegenschaften VV		380.00		380		380.00
4472	Vergütung für Benützungen Liegenschaften VV		11'780.00		12'200		6'210.00
45	Entnahmen aus Fonds und Spezialfinanzierungen		12'177.65		14'450		30'313.35
451	Entnahmen aus Fonds und Spezialfinanzierungen im Eigenkapital		12'177.65		14'450		30'313.35
4511	Entnahmen aus Fonds EK		9'458.75		10'450		28'096.65
4512	Entnahme Legate und Stiftungen ohne eigene Rechtspersönlichkeit im EK		2'718.90		4'000		2'216.70
9	Abschlusskonten	2'205.55		1'290			311.15
90	Abschluss Erfolgsrechnung	2'205.55		1'290			311.15
900	Abschluss allgemeiner Haushalt	2'205.55		1'290			311.15
9000	Ertragsüberschuss Erfolgsrechnung	2'205.55		1'290			
9001	Aufwandüberschuss Erfolgsrechnung						311.15
	Total Aufwand	27'621.95		30'210		40'411.30	
	Total Ertrag		27'621.95		30'210		40'411.30
	Aufwandüberschuss						
	Ertragsüberschuss						

a) Bilanz Zusammenzug		Bestand am 01.01.2022	Veränderungen		Bestand am 31.12.2022
			Zuwachs	Abgang	
1	Aktiven	2'903'288.42	900.00	30'533.50	2'873'654.92
10	Finanzvermögen	1'208'637.02	900.00	30'533.50	1'179'003.52
101	Forderungen	475'656.02	900.00	29'983.50	446'572.52
104	Aktive Rechnungsabgrenzungen	550.00	0.00	550.00	0.00
108	Sachanlagen FV	732'431.00	0.00	0.00	732'431.00
14	Verwaltungsvermögen	1'694'651.40	0.00	0.00	1'694'651.40
140	Sachanlagen VV	1'694'651.40	0.00	0.00	1'694'651.40
149	Abzuschreibendes VV	0.00	0.00	0.00	0.00
2	Passiven	2'903'288.42	12'738.30	42'371.80	2'873'654.92
20	Fremdkapital	29'883.00	10'221.60	29'883.00	10'221.60
200	Laufende Verbindlichkeiten	29'883.00	10'221.60	29'883.00	10'221.60
209	Verbindlichkeiten gegenüber Spezialfinanzierungen und Fonds im Fremdkapital	0.00	0.00	0.00	0.00
29	Eigenkapital	2'873'405.42	2'516.70	12'488.80	2'863'433.32
291	Fonds	672'935.12	0.00	12'177.65	660'757.47
295	Aufwertungsreserve	1'686'199.00	0.00	0.00	1'686'199.00
296	Neubewertungsreserve Finanzvermögen	0.00	0.00	0.00	0.00
299	Bilanzüberschuss/-fehlbetrag	514'271.30	2'516.70	311.15	516'476.85
	Gesamtaktiven	2'903'288.42	900.00	30'533.50	2'873'654.92
	Gesamtpassiven	2'903'288.42	12'738.30	42'371.80	2'873'654.92
	Überschuss Aktiven	0.00	0.00	0.00	0.00
	Überschuss Passiven	0.00	11'838.30	11'838.30	0.00

b) Bilanz		Bestand am 01.01.2022	Veränderungen		Bestand am 31.12.2022
			Zuwachs	Abgang	
1	Aktiven	2'903'288.42	900.00	30'533.50	2'873'654.92
10	Finanzvermögen	1'208'637.02	900.00	30'533.50	1'179'003.52
101	Forderungen	475'656.02	900.00	29'983.50	446'572.52
1010	Forderungen aus Lieferungen und Leistungen gegenüber Dritten	320.00	900.00	320.00	900.00
10100	Forderungen aus Lieferungen und Leistungen	320.00	900.00	320.00	900.00
10100.01	Forderungen Sammelkonto	320.00	900.00	320.00	900.00
1011	Kontokorrente mit Dritten	475'336.02		29'663.50	445'672.52
10110	Kontokorrente mit Dritten	475'336.02		29'663.50	445'672.52
10110.01	Kontokorrent Einwohnergemeinde	475'336.02		29'663.50	445'672.52
104	Aktive Rechnungsabgrenzungen	550.00		550.00	
1044	Finanzaufwand / Finanzertrag	550.00		550.00	
10440	RA Finanzaufwand / Finanzertrag	550.00		550.00	
10440.00	RA Finanzaufwand / Finanzertrag	550.00		550.00	
108	Sachanlagen FV	732'431.00			732'431.00
1080	Grundstücke FV	732'431.00			732'431.00
10800	Grundstücke FV	732'431.00			732'431.00
10800.01	ANBU Grundstücke FV	732'431.00			732'431.00
14	Verwaltungsvermögen	1'694'651.40			1'694'651.40
140	Sachanlagen VV	1'694'651.40			1'694'651.40
1401	Strassen / Verkehrswege	5'892.00			5'892.00
14010	Strassen / Verkehrswege allgemeiner Haushalt	5'892.00			5'892.00
14010.01	Waldstrassen	5'892.00			5'892.00
1404	Hochbauten	4.00			4.00
14040	Hochbauten allgemeiner Haushalt	4.00			4.00
14040.01	Hochbauten	4.00			4.00
1405	Waldungen	1'688'755.40			1'688'755.40
14050	Waldungen allgemeiner Haushalt	1'688'755.40			1'688'755.40
14050.01	Wald	1'688'755.40			1'688'755.40
2	Passiven	2'903'288.42	12'738.30	42'371.80	2'873'654.92
20	Fremdkapital	29'883.00	10'221.60	29'883.00	10'221.60
200	Laufende Verbindlichkeiten	29'883.00	10'221.60	29'883.00	10'221.60
2000	Laufende Verbindlichkeiten aus Lieferungen und Leistungen von Dritten	29'883.00	10'221.60	29'883.00	10'221.60
20000	Laufende Verbindlichkeiten aus Lieferungen und Leistungen von Dritten	29'883.00	10'221.60	29'883.00	10'221.60
20000.01	Kreditoren GF4	29'883.00	10'221.60	29'883.00	10'221.60
29	Eigenkapital	2'873'405.42	2'516.70	12'488.80	2'863'433.32
291	Fonds	672'935.12		12'177.65	660'757.47
2910	Fonds im Eigenkapital	382'827.62		9'458.75	373'368.87

b) Bilanz	Bestand am 01.01.2022	Veränderungen		Bestand am 31.12.2022
		Zuwachs	Abgang	
29100 Fonds im Eigenkapital	382'827.62		9'458.75	373'368.87
29100.02Waldfonds	382'827.62		9'458.75	373'368.87
2911 Legate und Stiftungen ohne eigene Rechtspersönlichkeit im EK	290'107.50		2'718.90	287'388.60
29110 Zweckgebundene Zuwendungen	290'107.50		2'718.90	287'388.60
29110.01Stiftung Wildi Hedwig	290'107.50		2'718.90	287'388.60
295 Aufwertungsreserve	1'686'199.00			1'686'199.00
2950 Aufwertungsreserve	1'686'199.00			1'686'199.00
29500 Aufwertungsreserve allgemeiner Haushalt	1'686'199.00			1'686'199.00
29500.02Aufwertungsreserve Grundstücke	1'686'199.00			1'686'199.00
299 Bilanzüberschuss/-fehlbetrag	514'271.30	2'516.70	311.15	516'476.85
2990 Jahresergebnis	-311.15	2'516.70		2'205.55
29900 Jahresergebnis	-311.15	2'516.70		2'205.55
29900.00Jahresergebnis	-311.15	2'516.70		2'205.55
2999 Kumulierte Ergebnisse der Vorjahre	514'582.45		311.15	514'271.30
29990 Kumulierte Ergebnisse der Vorjahre	514'582.45		311.15	514'271.30
29990.01Kumulierte Ergebnisse der Vorjahre	514'582.45		311.15	514'271.30
Gesamtaktiven	2'903'288.42	900.00	30'533.50	2'873'654.92
Gesamtpassiven	2'903'288.42	12'738.30	42'371.80	2'873'654.92
Überschuss Aktiven				
Überschuss Passiven		11'838.30	11'838.30	

Eigenkapitalnachweis

	290	Verpflichtungen bw. Vorschüsse gegenüber Spezialfinanzierungen	291	Fonds	Rücklagen der Globalbudgetbereiche	292	0.00	0.00	Vorfinanzierungen	293	0.00	0.00	Aufwertungsreserve VW	295	1'686'199.00	Bilanzüberschuss / -fehlbetrag	299	514'271.30	Eigenkapital (Total)	29	2'873'405.42	
Bestand per 01.01.2022	0.00		672'935.12																			
Einlagen in Spezialfinanzierungen EK 3510	0.00																					0.00
Entnahmen aus Spezialfinanzierungen des EK 4510	0.00																					0.00
Einlagen in Fonds des EK 3511			0.00																			0.00
Entnahmen aus Fonds EK 4511			-9'458.75																			-9'458.75
Einlagen in Legate und Stiftungen ohne eigene Rechtspersönlichkeit im EK 3512			0.00																			0.00
Entnahmen Legate und Stiftungen ohne eigene Rechtspersönlichkeit im EK 4512			-2'718.90																			-2'718.90
Einlagen in Rücklagen der Globalbudgetbereiche 3892					0.00																	0.00
Entnahmen aus Rücklagen der Globalbudgetbereiche 4892					0.00																	0.00
Einlagen in Vorfinanzierungen des EK 3893								0.00														0.00
Entnahmen aus Vorfinanzierungen des EK 4893								0.00														0.00
Entnahmen aus Aufwertungsreserve 4895													0.00									0.00
Abtragung Bilanzfehlbetrag 3899	0.00																					0.00
Umbuchungen innerhalb des Eigenkapitals 29	0.00		0.00		0.00			0.00					0.00									0.00
Jahresergebnis 90	0.00		0.00		0.00			0.00					0.00									2'205.55
Bestand per 31.12.2022	0.00		660'757.47		0.00			0.00					1'686'199.00									2'863'433.32

GELDFLUSSRECHNUNG

Ortsbürgergemeinde Gontenschwil

	2022	2021
	CHF	CHF
Bezeichnung		
Ergebnis Erfolgsrechnung ohne Spezialfinanzierung (+ = Ertragsüberschuss / - = Aufwandüberschuss)	2'205.55	-311.15
Abschreibungen von Verwaltungsvermögen und Investitionsbeiträgen	0.00	0.00
Abtragung Bilanzfehlbetrag	0.00	0.00
Wertberichtigungen auf Darlehen und Beteiligungen	0.00	0.00
Auflösung passivierte Investitionsbeiträge (-)	0.00	0.00
Entnahme (-) aus Aufwertungsreserve	0.00	0.00
Realisierte Kursverluste (+) und Gewinne (-) / Wertberichtigungen Anlagen FV	0.00	0.00
Aufwertung VV (-)	0.00	0.00
Abnahme (+) / Zunahme (-) von Forderungen	-580.00	-320.00
Abnahme (+) / Zunahme (-) von aktiven Rechnungsabgrenzungen	550.00	-550.00
Abnahme (+) / Zunahme (-) von Vorräten	0.00	0.00
Abnahme (-) / Zunahme (+) von laufenden Verbindlichkeiten	-19'661.40	29'883.00
Abnahme (-) / Zunahme (+) von passiven Rechnungsabgrenzungen	0.00	0.00
Abnahme (-) / Zunahme (+) von kurzfristigen Rückstellungen	0.00	0.00
Abnahme (-) / Zunahme (+) von langfristigen Rückstellungen	0.00	0.00
Abnahme (-) / Zunahme (+) von Fonds im Eigenkapital	-9'458.75	-28'096.65
Abnahme (-) / Zunahme (+) von Legaten und Stiftungen ohne eigene Rechtspersönlichkeit im EK	-2'718.90	-2'216.70
Abnahme (-) / Zunahme (+) von Rücklagen der Globalbudgetbereiche	0.00	0.00
Abnahme (-) / Zunahme (+) von Vorfinanzierungen	0.00	0.00
Geldfluss aus operativer Tätigkeit	-29'663.50	-1'611.50
Geldfluss aus Investitions- und Anlagentätigkeit		
Liquiditätswirksame Einnahmen (+) der Investitionsrechnung (exkl. Darlehen/Beteiligungen)	0.00	0.00
Liquiditätswirksame Ausgaben (-) der Investitionsrechnung (exkl. Darlehen/Beteiligungen)	0.00	0.00
Rückzahlung bzw. Verkauf (+) von Darlehen und Beteiligungen, Grundkapitalien VV	0.00	0.00
Vergabe bzw. Kauf (-) von Darlehen und Beteiligungen, Grundkapitalien VV	0.00	0.00
Geldfluss aus Investitionstätigkeit ins Verwaltungsvermögen	0.00	0.00
Verkauf (+) von Sachanlagen FV	0.00	0.00
Kauf (-) / Investitionen (-) von Sachanlagen FV	0.00	0.00
Zunahme (-) / Abnahme (+) von Kontokorrenten (aktive) mit Dritten	0.00	0.00
Verkauf (+) von Finanzanlagen FV	0.00	0.00
Kauf (-) von Finanzanlagen FV	0.00	0.00
Geldfluss aus Anlagentätigkeit ins Finanzvermögen	0.00	0.00
Geldfluss aus Investitions- und Anlagentätigkeit	0.00	0.00
Geldfluss aus Finanzierungstätigkeit		
Abnahme (-) / Zunahme (+) von Kontokorrenten (passive) mit Dritten	0.00	0.00
Aufnahme (+) von Finanzverbindlichkeiten	0.00	0.00
Rückzahlung (-) von Finanzverbindlichkeiten	0.00	0.00
Abnahme (-) / Zunahme (+) von Verbindlichkeiten gegenüber Fonds im Fremdkapital	0.00	0.00
Zunahme (+) von Legaten und Stiftungen ohne eigene Rechtspersönlichkeit im EK	0.00	0.00
Geldfluss aus Finanzierungstätigkeit	0.00	0.00
Total Geldfluss	-29'663.50	-1'611.50
Bestand Flüssige Mittel inkl. Kontokorrent Einwohnergemeinde 1.1.	475'336.02	476'947.52
Bestand Flüssige Mittel inkl. Kontokorrent Einwohnergemeinde 31.12.	445'672.52	475'336.02
Kontrollrechnung Differenz Geldfluss	0.00	0.00

ABWASSERVERBAND GONTENSCHWIL-ZETZWIL

ERLÄUTERUNGEN RECHNUNG 2022

a) Allgemeines:

Im Rechnungsjahr 2022 ist die schrittweise Stilllegung der ARA Gontenschwil-Zetzwil und die Anbindung an die ARA AOW vollzogen worden.

b) zur Erfolgsrechnung:

Die voranschreitende Stilllegung der Anlage hat der Aufwand auf ein Minimum reduziert und die Budgetpositionen konnten weitgehend eingehalten bzw. mussten nicht ausgeschöpft werden.

7200.3030.02 Es mussten keine Unterhaltsarbeiten ausgeführt werden.

7200.3612.XX Der Nettoertrag im Betrag von Fr. 10'715.00 ist gemäss den Satzungen nach den Einwohnerzahlen auf die Gemeinden Gontenschwil und Zetzwil verteilt worden.

7200.4411.00 Aus dem Verkauf von einigen Parzellen ist ein Buchgewinn erzielt worden.

c) zur Investitionsrechnung:

Die aufgelaufenen Kosten für die Projektierung, den Einkauf und den Anschluss an die ARA AOW in Reinach sind nach den neu ermittelten Einwohnerwerten auf die Verbandsgemeinden aufgeteilt worden (Gontenschwil – 59.85 % / Zetzwil – 40.15%).

d) zur Bilanz:

Aus dem Verkauf von Parzellen die nicht mehr der Aufgabenerfüllung dienen, findet eine Reduktion des Wertes der Grundstücke des allgemeinen Haushaltes statt. Diese Wertverminderung wird über die vorhandene Aufwertungsreserve von Grundstücke ausgeglichen.

	Rechnung 2022	Budget 2022	Rechnung 2021
ERFOLGSRECHNUNG			
	15'001.50	29'260	6'613.49
Betrieblicher Aufwand			
30 Personalaufwand	2'940.55	3'290	4'280.59
31 Sach- und übriger Betriebsaufwand	1'139.95	25'520	1'706.90
33 Abschreibungen Verwaltungsvermögen			
35 Einlagen in Fonds und Spezialfinanzierungen			
36 Transferaufwand	10'921.00	450	626.00
37 Durchlaufende Beiträge			
		29'510	6'868.49
Betrieblicher Ertrag			
40 Fiskalertrag			
41 Regalien und Konzessionen			
42 Entgelte			
43 Verschiedene Erträge			
45 Entnahmen aus Fonds und Spezialfinanzierungen			
46 Transferertrag		29'510	6'868.49
47 Durchlaufende Beiträge			
Ergebnis aus betrieblicher Tätigkeit	-15'001.50	250	255.00
34 Finanzaufwand		250	255.00
44 Finanzertrag	15'001.50		
Ergebnis aus Finanzierung	15'001.50	-250	-255.00
Operatives Ergebnis			
38 Ausserordentlicher Aufwand			
48 Ausserordentlicher Ertrag			
Ausserordentliches Ergebnis			
Gesamtergebnis Erfolgsrechnung			
(+ = Ertragsüberschuss / - = Aufwandüberschuss)			

	Rechnung 2022	Budget 2022	Rechnung 2021
INVESTITIONSRECHNUNG			
	140'730.65		156'811.60
Investitionsausgaben			
50 Sachanlagen	140'730.65		156'811.60
51 Investitionen auf Rechnung Dritter			
52 Immaterielle Anlagen			
54 Darlehen			
55 Beteiligungen, Grundkapitalien			
56 Investitionsbeiträge			
58 Ausserordentliche Investitionen			
	140'730.65		156'811.60
Investitionseinnahmen			
60 Abgang von Sachanlagen			
61 Rückerstattungen Investitionen auf Rechnung Dritter			
62 Abgang von immateriellen Anlagen			
63 Investitionsbeiträge	140'730.65		156'811.60
64 Rückzahlung von Darlehen			
65 Abgang von Beteiligungen, Grundkapitalien			
66 Rückzahlung von Investitionsbeiträgen			
68 Ausserordentliche Investitionseinnahmen			
Ergebnis Investitionsrechnung			
Selbstfinanzierung			
Finanzierungsergebnis			
(+ = Finanzierungsüberschuss / - = Finanzierungsfehlbetrag)			

a) Zusammenzug		Rechnung 2022		Budget 2022		Rechnung 2021	
		Aufwand	Ertrag	Aufwand	Ertrag	Aufwand	Ertrag
7	UMWELTSCHUTZ UND RAUMORDNUNG	15'001.50	15'001.50	29'510	29'510	6'868.49	6'868.49
	Total Aufwand	15'001.50		29'510		6'868.49	
	Total Ertrag		15'001.50		29'510		6'868.49
	Aufwandüberschuss						
	Ertragsüberschuss						

b) Erfolgsrechnung		Rechnung 2022		Budget 2022		Rechnung 2021	
		Aufwand	Ertrag	Aufwand	Ertrag	Aufwand	Ertrag
7	UMWELTSCHUTZ UND RAUMORDNUNG	15'001.50	15'001.50	29'510	29'510	6'868.49	6'868.49
72	Abwasserbeseitigung	15'001.50	15'001.50	29'510	29'510	6'868.49	6'868.49
720	Abwasserbeseitigung	15'001.50	15'001.50	29'510	29'510	6'868.49	6'868.49
7200	Regionale Kläranlagen	15'001.50	15'001.50	29'510	29'510	6'868.49	6'868.49
3000.00	Kommissionen	2'765.00		3'000		4'064.00	
3050.00	AG-Beiträge AHV, IV, EO, ALV, Verwaltungskosten	116.24		210		144.46	
3053.00	AG-Beiträge an Unfallversicherungen	33.34		80		39.85	
3054.00	AG-Beiträge Familienausgleichskasse	25.97				32.28	
3102.00	Drucksachen, Publikationen	84.50		100		82.95	
3130.02	Dienstleistungen Dritter	420.00		25'420		420.00	
3130.03	Telefongebühren	235.00				905.00	
3134.00	Sachversicherungsprämien	333.05				293.15	
3170.00	Reisekosten und Spesen	67.40					
3199.00	Übriger Betriebsaufwand					5.80	
3401.00	Verzinsung kurzfristige Finanzverbindlichkeiten			250		255.00	
3612.00	Entschädigungen an Gemeinden und Gemeindeverbände	206.00		450		626.00	
3612.01	Entschädigung an Gontenschwil	6'565.60					
3612.02	Entschädigung an Zetzwil	4'149.40					
4401.00	Zinsen Forderungen und Kontokorrente		13.50				
4411.00	Gewinn aus Verkäufen von Sachanlagen FV		14'988.00				
4612.01	Gemeindebeitrag Gontenschwil				17'970		4'181.94
4612.02	Gemeindebeitrag Zetzwil				11'540		2'686.55
	Total Aufwand	15'001.50		29'510		6'868.49	
	Total Ertrag		15'001.50		29'510		6'868.49
	Aufwandüberschuss						
	Ertragsüberschuss						

c) Artengliederung Zusammensetzung		Rechnung 2022		Budget 2022		Rechnung 2021	
		Aufwand	Ertrag	Aufwand	Ertrag	Aufwand	Ertrag
3	Aufwand	15'001.50		29'510		6'868.49	
30	Personalaufwand	2'940.55		3'290		4'280.59	
31	Sach- und übriger Betriebsaufwand	1'139.95		25'520		1'706.90	
34	Finanzaufwand			250		255.00	
36	Transferaufwand	10'921.00		450		626.00	
4	Ertrag		15'001.50		29'510		6'868.49
44	Finanzertrag		15'001.50				
46	Transferertrag				29'510		6'868.49
	Total Aufwand	15'001.50		29'510		6'868.49	
	Total Ertrag		15'001.50		29'510		6'868.49
	Aufwandüberschuss						
	Ertragsüberschuss						

d) Erfolgsrechnung Artengliederung		Rechnung 2022		Budget 2022		Rechnung 2021	
		Aufwand	Ertrag	Aufwand	Ertrag	Aufwand	Ertrag
3	Aufwand	15'001.50		29'510		6'868.49	
30	Personalaufwand	2'940.55		3'290		4'280.59	
300	Behörden und Kommissionen	2'765.00		3'000		4'064.00	
3000	Löhne, Tag- und Sitzungsgelder an Behörden und Kommissionen	2'765.00		3'000		4'064.00	
305	Arbeitgeberbeiträge	175.55		290		216.59	
3050	AG-Beiträge AHV, IV, EO, ALV, Verwaltungskosten	116.24		210		144.46	
3053	AG-Beiträge an Unfallversicherungen	33.34		80		39.85	
3054	AG-Beiträge an Familienausgleichskasse	25.97				32.28	
31	Sach- und übriger Betriebsaufwand	1'139.95		25'520		1'706.90	
310	Material- und Warenaufwand	84.50		100		82.95	
3102	Drucksachen, Publikationen	84.50		100		82.95	
313	Dienstleistungen und Honorare	988.05		25'420		1'618.15	
3130	Dienstleistungen Dritter	655.00		25'420		1'325.00	
3134	Sachversicherungsprämien	333.05				293.15	
317	Spesenentschädigungen	67.40					
3170	Reisekosten und Spesen	67.40					
319	Verschiedener Betriebsaufwand					5.80	
3199	Übriger Betriebsaufwand					5.80	
34	Finanzaufwand			250		255.00	
340	Zinsaufwand			250		255.00	
3401	Verzinsung kurzfristige Finanzverbindlichkeiten			250		255.00	
36	Transferaufwand	10'921.00		450		626.00	
361	Entschädigungen an Gemeinwesen	10'921.00		450		626.00	
3612	Entschädigungen an Gemeinden und Gemeindeverbände	10'921.00		450		626.00	
4	Ertrag		15'001.50		29'510		6'868.49
44	Finanzertrag		15'001.50				
440	Zinsertrag		13.50				
4401	Zinsen Forderungen und Kontokorrente		13.50				
441	Realisierte Gewinne FV		14'988.00				
4411	Gewinn aus Verkäufen von Sachanlagen FV		14'988.00				
46	Transferertrag				29'510		6'868.49
461	Entschädigungen von Gemeinwesen				29'510		6'868.49
4612	Entschädigungen von Gemeinden und Gemeindeverbänden				29'510		6'868.49
	Total Aufwand	15'001.50		29'510		6'868.49	
	Total Ertrag		15'001.50		29'510		6'868.49
	Aufwandüberschuss						
	Ertragsüberschuss						

a) Zusammenzug		Rechnung 2022		Ausgaben	Budget 2022		Rechnung 2021	
		Ausgaben	Einnahmen		Einnahmen	Ausgaben	Einnahmen	
7	UMWELTSCHUTZ UND RAUMORDNUNG	140'730.65	140'730.65			156'811.60	156'811.60	
9	FINANZEN UND STEUERN	140'730.65	140'730.65			156'811.60	156'811.60	
	Total Investitionsausgaben	281'461.30				313'623.20		
	Total Investitionseinnahmen		281'461.30				313'623.20	
	Nettoinvestition							
	Überschuss Investitionsrechnung							

b) Investitionsrechnung		Rechnung 2022		Budget 2022		Rechnung 2021	
		Ausgaben	Einnahmen	Ausgaben	Einnahmen	Ausgaben	Einnahmen
7	UMWELTSCHUTZ UND RAUMORDNUNG	140'730.65	140'730.65			156'811.60	156'811.60
72	Abwasserbeseitigung	140'730.65	140'730.65			156'811.60	156'811.60
720	Abwasserbeseitigung	140'730.65	140'730.65			156'811.60	156'811.60
7200	Regionale Kläranlagen	140'730.65	140'730.65			156'811.60	156'811.60
5030.01	Ausführung Anschluss an ARA AOW	140'730.65				156'811.60	
6320.01	Investitionsbeiträge Gemeinde Gontenschwil		84'227.30				72'729.50
6320.02	Investitionsbeiträge Gemeinde Zetzwil		56'503.35				48'790.15
6350.00	Investitionsbeiträge von privaten Unternehmungen						35'291.95
9	FINANZEN UND STEUERN	140'730.65	140'730.65			156'811.60	156'811.60
99	Nicht aufgeteilte Posten	140'730.65	140'730.65			156'811.60	156'811.60
999	Abschluss	140'730.65	140'730.65			156'811.60	156'811.60
9990	Abschluss	140'730.65	140'730.65			156'811.60	156'811.60
5900.00	Passivierte Einnahmen allgemeiner Haushalt	140'730.65				156'811.60	
6900.00	Aktiviert Ausgaben allgemeiner Haushalt		140'730.65				156'811.60
	Total Investitionsausgaben	281'461.30				313'623.20	
	Total Investitionseinnahmen		281'461.30				313'623.20
	Nettoinvestition						
	Überschuss Investitionsrechnung						

c) Artengliederung Zusammenzug

	Rechnung 2022		Budget 2022		Rechnung 2021	
	Ausgaben	Einnahmen	Ausgaben	Einnahmen	Ausgaben	Einnahmen
5	Investitionsausgaben				313'623.20	
50	Sachanlagen	140'730.65			156'811.60	
59	Übertrag an Bilanz	140'730.65			156'811.60	
6	Investitionseinnahmen		281'461.30			313'623.20
63	Investitionsbeiträge		140'730.65			156'811.60
69	Übertrag an Bilanz		140'730.65			156'811.60
	Total Investitionsausgaben	281'461.30			313'623.20	
	Total Investitionseinnahmen		281'461.30			313'623.20
	Nettoinvestition					
	Überschuss Investitionsrechnung					

d) Investitionsrechnung Artengliederung		Rechnung 2022		Budget 2022		Rechnung 2021	
		Ausgaben	Einnahmen	Ausgaben	Einnahmen	Ausgaben	Einnahmen
5	Investitionsausgaben	281'461.30				313'623.20	
50	Sachanlagen	140'730.65				156'811.60	
503	Tiefbauten	140'730.65				156'811.60	
5030	Tiefbauten	140'730.65				156'811.60	
59	Übertrag an Bilanz	140'730.65				156'811.60	
590	Passivierungen	140'730.65				156'811.60	
5900	Passivierte Einnahmen	140'730.65				156'811.60	
6	Investitionseinnahmen		281'461.30				313'623.20
63	Investitionsbeiträge		140'730.65				156'811.60
632	Investitionsbeiträge von Gemeinden und Gemeindeverbände		140'730.65				121'519.65
6320	Investitionsbeiträge von Gemeinden und Gemeindeverbänden		140'730.65				121'519.65
635	Investitionsbeiträge von private Unternehmungen						35'291.95
6350	Investitionsbeiträge von privaten Unternehmungen						35'291.95
69	Übertrag an Bilanz		140'730.65				156'811.60
690	Aktivierungen		140'730.65				156'811.60
6900	Aktivierte Ausgaben		140'730.65				156'811.60
	Total Investitionsausgaben	281'461.30				313'623.20	
	Total Investitionseinnahmen		281'461.30				313'623.20
	Nettoinvestition						
	Überschuss Investitionsrechnung						

KREDITKONTROLLE ARA GONTENSCHWIL-ZETZWIL

Rechnung 2022	Kreditbetrag	Kumulierte Ausgaben bis 31.12.2021	Kumulierte Einnahmen bis 31.12.2021	Rechnung 2022		Budget 2022		Verfügbarer Restkredit
				Ausgaben	Einnahmen	Ausgaben	Einnahmen	
0 Allgemeine Verwaltung								
1 Öffentliche Ordnung und Sicherheit, Verteidigung								
2 Bildung								
3 Kultur, Sport und Freizeit								
4 Gesundheit								
5 Soziale Sicherheit								
6 Verkehr und Nachrichtenübermittlung								
7 Umweltschutz und Raumordnung								
5.7200.5030.01 Ausführung an ARA AOW Fr. 3'020'000; GV 08.06.2018	3'020'000.00	2'758'499.90	0.00	140'730.65	0.00	0.00	0.00	0.00
5.7200.5290.01 Projektierung Anschluss Reinach, Fr. 100'000; GV 24.11.2017	100'000.00	72'372.55	0.00	0.00	0.00	0.00	0.00	0.00
5.7200.5620.01 Einkauf in ARA AOW Fr. 3'481'060; GV 08.06.2018	3'481'060.00	3'475'706.00	0.00	0.00	0.00	0.00	0.00	0.00
4.7200.6320.01 Investitionsbeiträge Gemeinde Gontenschwil	-3'978'150.00	0.00	3'776'307.95	0.00	0.00	84'227.30	0.00	0.00
4.7200.6320.02 Investitionsbeiträge Gemeinde Zetzwil	-2'622'910.00	0.00	2'494'978.55	0.00	0.00	56'503.35	0.00	0.00
4.7200.6350.00 Investitionsbeiträge von privaten Unternehmungen	0.00	0.00	35'291.95	0.00	0.00	0.00	0.00	0.00
8 Volkswirtschaft								
TOTAL		6'306'578.45	6'306'578.45	140'730.65	140'730.65	140'730.65	0.00	0.00

a) Bilanz Zusammenzug		Bestand am 01.01.2022	Veränderungen		Bestand am 31.12.2022
			Zuwachs	Abgang	
1	Aktiven	7'571'505.45	219'424.80	800'795.50	6'990'134.75
10	Finanzvermögen	42'925.00	78'694.15	88'156.75	33'462.40
101	Forderungen	42'925.00	63'706.15	73'168.75	33'462.40
108	Sachanlagen FV	0.00	14'988.00	14'988.00	0.00
14	Verwaltungsvermögen	7'528'580.45	140'730.65	712'638.75	6'956'672.35
140	Sachanlagen VV	7'528'580.45	140'730.65	712'638.75	6'956'672.35
149	Abzuschreibendes VV	0.00	0.00	0.00	0.00
2	Passiven	7'571'505.45	208'116.85	789'487.55	6'990'134.75
20	Fremdkapital	6'349'503.45	208'116.85	76'848.80	6'480'771.50
200	Laufende Verbindlichkeiten	42'925.00	67'386.20	76'848.80	33'462.40
206	Langfristige Finanzverbindlichkeiten	6'306'578.45	140'730.65	0.00	6'447'309.10
29	Eigenkapital	1'222'002.00	0.00	712'638.75	509'363.25
295	Aufwertungsreserve	1'222'000.00	0.00	712'638.75	509'361.25
299	Bilanzüberschuss/-fehlbetrag	2.00	0.00	0.00	2.00
	Gesamtaktiven	7'571'505.45	219'424.80	800'795.50	6'990'134.75
	Gesamtpassiven	7'571'505.45	208'116.85	789'487.55	6'990'134.75
	Überschuss Aktiven	0.00	11'307.95	11'307.95	0.00
	Überschuss Passiven	0.00	0.00	0.00	0.00

b) Bilanz		Bestand am 01.01.2022	Veränderungen		Bestand am 31.12.2022
			Zuwachs	Abgang	
1	Aktiven	7'571'505.45	219'424.80	800'795.50	6'990'134.75
10	Finanzvermögen	42'925.00	78'694.15	88'156.75	33'462.40
101	Forderungen	42'925.00	63'706.15	73'168.75	33'462.40
1010	Forderungen aus Lieferungen und Leistungen gegenüber Dritten		14'988.00	14'988.00	
10100	Forderungen aus Lieferungen und Leistungen		14'988.00	14'988.00	
10100.80	Forderungen Abklärungskonto		14'988.00	14'988.00	
1011	Kontokorrente mit Dritten	13'488.70		13'488.70	
10110	Kontokorrente mit Dritten	13'488.70		13'488.70	
10110.01	Kontokorrent Einwohnergemeinde	13'488.70		13'488.70	
1014	Transferforderungen	26'582.10	34'576.45	31'051.00	30'107.55
10140	Transferforderungen	26'582.10	34'576.45	31'051.00	30'107.55
10140.01	Rückerstattung Gemeinde Zetzwil	26'582.10	34'576.45	31'051.00	30'107.55
1019	Übrige Forderungen	2'854.20	14'141.70	13'641.05	3'354.85
10192	MWST-Vorsteuerguthaben	2'854.20	14'141.70	13'641.05	3'354.85
10192.01	MWST-Vorsteuerguthaben ER ARA		857.40	32.35	825.05
10192.02	MWST-Vorsteuerguthaben IR ARA		10'754.50	10'754.50	
10192.80	MWST Abrechnungskonto	2'854.20	2'529.80	2'854.20	2'529.80
108	Sachanlagen FV		14'988.00	14'988.00	
1080	Grundstücke FV		14'988.00	14'988.00	
10800	Grundstücke FV		14'988.00	14'988.00	
10800.01	ANBU Grundstücke FV		14'988.00	14'988.00	
14	Verwaltungsvermögen	7'528'580.45	140'730.65	712'638.75	6'956'672.35
140	Sachanlagen VV	7'528'580.45	140'730.65	712'638.75	6'956'672.35
1400	Grundstücke VV	1'222'000.00		712'638.75	509'361.25
14000	Grundstücke allgemeiner Haushalt	1'222'000.00		712'638.75	509'361.25
14000.01	Grundstücke	1'222'000.00		712'638.75	509'361.25
1403	Tiefbauten	2.00			2.00
14030	Tiefbauten allgemeiner Haushalt	2.00			2.00
14030.01	Tiefbauten	2.00			2.00
1407	Anlagen im Bau VV	6'306'578.45	140'730.65		6'447'309.10
14070	Anlagen im Bau VV allgemeiner Haushalt	6'306'578.45	140'730.65		6'447'309.10
14070.30	Anlagen im Bau, Tiefbauten allgemeiner Haushalt	6'306'578.45	140'730.65		6'447'309.10
2	Passiven	7'571'505.45	208'116.85	789'487.55	6'990'134.75
20	Fremdkapital	6'349'503.45	208'116.85	76'848.80	6'480'771.50
200	Laufende Verbindlichkeiten	42'925.00	67'386.20	76'848.80	33'462.40
2000	Laufende Verbindlichkeiten aus Lieferungen und Leistungen von Dritten	35'129.90	13'605.80	35'129.90	13'605.80
20000	Laufende Verbindlichkeiten aus Lieferungen und Leistungen von Dritten	35'129.90	13'605.80	35'129.90	13'605.80
20000.01	Kreditoren GF4	35'129.90	13'605.80	35'129.90	13'605.80

b) Bilanz		Bestand am 01.01.2022	Veränderungen		Bestand am 31.12.2022
			Zuwachs	Abgang	
2001	Kontokorrente mit Dritten		24'531.75	13'488.70	11'043.05
20010	Kontokorrente mit Dritten		24'531.75	13'488.70	11'043.05
20010.01	Kontokorrent Einwohnergemeinde		24'531.75	13'488.70	11'043.05
2002	Steuern	7'795.10	29'248.65	28'230.20	8'813.55
20022	Steuerschulden MWST	7'795.10	29'248.65	28'230.20	8'813.55
20022.01	MWST-Umsatzsteuer ARA	7'795.10	10'685.95	9'667.50	8'813.55
20022.80	MWST Abrechnungskonto		18'562.70	18'562.70	
206	Langfristige Finanzverbindlichkeiten	6'306'578.45	140'730.65		6'447'309.10
2068	Passivierte Investitionsbeiträge	6'306'578.45	140'730.65		6'447'309.10
20682	Passivierte Investitionsbeiträge von Gemeinden und Gemeindeverbänden	6'306'578.45	140'730.65		6'447'309.10
20682.01	Passivierte Investitionsbeiträge von Gemeinden und Gemeindeverbänden allgemeiner Haushalt	6'306'578.45	140'730.65		6'447'309.10
29	Eigenkapital	1'222'002.00		712'638.75	509'363.25
295	Aufwertungsreserve	1'222'000.00		712'638.75	509'361.25
2950	Aufwertungsreserve	1'222'000.00		712'638.75	509'361.25
29500	Aufwertungsreserve allgemeiner Haushalt	1'222'000.00		712'638.75	509'361.25
29500.02	Aufwertungsreserve Grundstücke	1'222'000.00		712'638.75	509'361.25
299	Bilanzüberschuss/-fehlbetrag	2.00			2.00
2999	Kumulierte Ergebnisse der Vorjahre	2.00			2.00
29990	Kumulierte Ergebnisse der Vorjahre	2.00			2.00
29990.01	Kumulierte Ergebnisse der Vorjahre	2.00			2.00
	Gesamtaktiven	7'571'505.45	219'424.80	800'795.50	6'990'134.75
	Gesamtpassiven	7'571'505.45	208'116.85	789'487.55	6'990'134.75
	Überschuss Aktiven		11'307.95	11'307.95	
	Überschuss Passiven				

EIGENKAPITALNACHWEIS JAHRESRECHNUNG 2022									
	Verpflichtungen bzw. Vorschüsse gegenüber Spezialfinanzierungen	Fonds im Eigenkapital	Rücklagen der Globalbudgetbereiche	Vorfinanzierungen	Aufwertungsreserve	Marktwert- und Wertschwankungs-reserve Finanzvermögen	Bilanzüberschuss / -fehlbetrag	Eigenkapital (Total)	
	290	291	292	293	295	296	299	29	
Bestand per 01.01.	0.00	0.00	0.00	0.00	1'222'000.00	0.00	2.00	1'222'002.00	
Einlagen in Spezialfinanzierungen EK 3510	0.00							0.00	
Entnahmen aus Spezialfinanzierungen des EK 4510	0.00							0.00	
Einlagen in Fonds des EK 3511		0.00						0.00	
Entnahmen aus Fonds EK 4511		0.00						0.00	
Einlagen in Legate und Stiftungen ohne eigene Rechtspersönlichkeit im EK 3512		0.00						0.00	
Entnahmen Legate und Stiftungen ohne eigene Rechtspersönlichkeit im EK 4512		0.00						0.00	
Einlagen in Rücklagen der Globalbudgetbereiche 3892			0.00					0.00	
Entnahmen aus Rücklagen der Globalbudgetbereiche 4892			0.00					0.00	
Einlagen in Vorfinanzierungen des EK 3893				0.00				0.00	
Entnahmen aus Vorfinanzierungen des EK 4893				0.00				0.00	
Einlagen in die Marktwert und Wertschwankungsreserve des EK 3896						0.00		0.00	
Entnahmen aus der Marktwert und Wertschwankungsreserve des EK 4896						0.00		0.00	
Entnahmen aus Aufwertungsreserve					712'638.75			712'638.75	
Abtragung Bilanzfehlbetrag 3899							0.00	0.00	
Umbuchungen innerhalb des Eigenkapitals sind manuell zu erfassen							0.00	0.00	
Jahresergebnis 90								0.00	
Bestand per 31.12.	0.00	0.00	0.00	0.00	509'361.25	0.00	2.00	509'363.25	

GELDFLUSSRECHNUNG

ARA Gonteschwil - Zetzwil

	2022	2021
	CHF	CHF
Bezeichnung		
Ergebnis Erfolgsrechnung ohne Spezialfinanzierung (+ = Ertragsüberschuss / - = Aufwandüberschuss)	0.00	0.00
Abschreibungen von Verwaltungsvermögen und Investitionsbeiträgen	0.00	0.00
Abtragung Bilanzfehlbetrag	0.00	0.00
Wertberichtigungen auf Darlehen und Beteiligungen	0.00	0.00
Auflösung passivierte Investitionsbeiträge (-)	0.00	0.00
Entnahme (-) aus Aufwertungsreserve	0.00	0.00
Realisierte Kursverluste (+) und Gewinne (-) / Wertberichtigungen Anlagen FV	-14'988.00	0.00
Aufwertung VV (-)	0.00	0.00
Abnahme (+) / Zunahme (-) von Forderungen	6'861.65	19'795.35
Abnahme (+) / Zunahme (-) von aktiven Rechnungsabgrenzungen	0.00	0.00
Abnahme (+) / Zunahme (-) von Vorräten	0.00	0.00
Abnahme (-) / Zunahme (+) von laufenden Verbindlichkeiten	1'018.45	-59'209.3
Abnahme (-) / Zunahme (+) von passiven Rechnungsabgrenzungen	0.00	0.00
Abnahme (-) / Zunahme (+) von kurzfristigen Rückstellungen	0.00	0.00
Abnahme (-) / Zunahme (+) von langfristigen Rückstellungen	0.00	0.00
Abnahme (-) / Zunahme (+) von Fonds im Eigenkapital	0.00	0.00
Abnahme (-) / Zunahme (+) von Legaten und Stiftungen ohne eigene Rechtspersönlichkeit im EK	0.00	0.00
Abnahme (-) / Zunahme (+) von Rücklagen der Globalbudgetbereiche	0.00	0.00
Abnahme (-) / Zunahme (+) von Vorfinanzierungen	0.00	0.00
Geldfluss aus operativer Tätigkeit	-7'107.90	-39'413.95
Geldfluss aus Investitions- und Anlagentätigkeit		
Liquiditätswirksame Einnahmen (+) der Investitionsrechnung (exkl. Darlehen/Beteiligungen)	270'573.55	429'596.30
Liquiditätswirksame Ausgaben (-) der Investitionsrechnung (exkl. Darlehen/Beteiligungen)	-302'985.40	-121'681.70
Rückzahlung bzw. Verkauf (+) von Darlehen und Beteiligungen, Grundkapitalien VV	0.00	0.00
Vergabe bzw. Kauf (-) von Darlehen und Beteiligungen, Grundkapitalien VV	0.00	0.00
Geldfluss aus Investitionstätigkeit ins Verwaltungsvermögen	-32'411.85	307'914.60
Verkauf (+) von Sachanlagen FV	14'988.00	0.00
Kauf (-) / Investitionen (-) von Sachanlagen FV	0.00	0.00
Zunahme (-) / Abnahme (+) von Kontokorrenten (aktive) mit Dritten	0.00	0.00
Verkauf (+) von Finanzanlagen FV	0.00	0.00
Kauf (-) von Finanzanlagen FV	0.00	0.00
Geldfluss aus Anlagentätigkeit ins Finanzvermögen	14'988.00	0.00
Geldfluss aus Investitions- und Anlagentätigkeit	-17'423.85	307'914.60
Geldfluss aus Finanzierungstätigkeit		
Abnahme (-) / Zunahme (+) von Kontokorrenten (passive) mit Dritten	0.00	0.00
Aufnahme (+) von Finanzverbindlichkeiten	0.00	0.00
Rückzahlung (-) von Finanzverbindlichkeiten	0.00	0.00
Abnahme (-) / Zunahme (+) von Verbindlichkeiten gegenüber Fonds im Fremdkapital	0.00	0.00
Zunahme (+) von Legaten und Stiftungen ohne eigene Rechtspersönlichkeit im EK	0.00	0.00
Geldfluss aus Finanzierungstätigkeit	0.00	0.00
Total Geldfluss	-24'531.75	268'500.65
Bestand Flüssige Mittel inkl. Kontokorrent Einwohnergemeinde 1.1.	13'488.70	-255'011.95
Bestand Flüssige Mittel inkl. Kontokorrent Einwohnergemeinde 31.12.	-11'043.05	13'488.70
Kontrollrechnung Differenz Geldfluss	0.00	0.00