

Gemeinde Gontenschwil



Budget 2024

EINWOHNERGEMEINDE

ORTSBÜRGERGEMEINDE

inkl. Forstbetrieb Gontenschwil-Zetzwil-Leutwil

Inhaltsverzeichnis

Einwohnergemeinde

Seite

Erläuterungen	1 - 13
Ergebnisse	14 - 24
Erfolgsrechnung	
- Zusammenzug	25
- 0 Allgemeine Verwaltung	26 - 28
- 1 Öffentliche Ordnung und Sicherheit, Verteidigung	28 - 31
- 2 Bildung	31 - 34
- 3 Kultur, Sport und Freizeit	34 - 36
- 4 Gesundheit	37 - 38
- 5 Soziale Sicherheit	38 - 40
- 6 Verkehr und Nachrichtenübermittlung	40 - 41
- 7 Umweltschutz und Raumordnung	41 - 45
- 8 Volkswirtschaft	45
- 9 Finanzen und Steuern	45 - 48
- Artengliederung	49 - 55
Investitionsrechnung und Verpflichtungskontrolle	
- Zusammenzug	56
- Abteilungen 0 - 9	57 - 59
- Artengliederung	60 - 61
- Kreditkontrolle	62

Ortsbürgergemeinde

Erläuterungen	63
Ergebnisse	64 - 65
Erfolgsrechnung	
- Zusammenzug	Gontenschwil 66
- 0 Allgemeine Verwaltung	Gontenschwil 67
- 8 Volkswirtschaft	Gontenschwil 67 - 68
- 9 Finanzen und Steuern	Gontenschwil 68 - 69
- Artengliederung	Gontenschwil 70 - 72
- 8206	Forstbetrieb Gontenschwil – Zetzwil – Leutwil 73 - 74

EINWOHNERGEMEINDE

ERLÄUTERUNGEN BUDGET 2024

a) Allgemeines

Das Budget 2024 der Einwohnergemeinde schliesst trotz der vorgesehenen Steuerfusserhöhung um 5%, von bisher 112% auf neu 117% und unter Anwendung strikter Budgettrichtlinien des Gemeinderates, Streichungen und Optimierungen von Budgetanträgen mit einem Aufwandüberschuss von CHF 306'050.00 ab. Dieser Aufwandüberschuss kann mit einer Entnahme aus dem Eigenkapital gedeckt werden.

Steuerertrag

Der budgetierte Gesamtsteuerertrag (Dienststellen 9100 und 9101) fällt gegenüber dem Budget 2023 um CHF 362'200.00 höher aus. Gründe hierfür sind die vorgesehene Steuererhöhung von 5%, diese macht Total CHF 193'900.00 aus, bzw. CHF 38'780.00 je Steuerprozent, sowie die Hochrechnungen der Zahlen des aktuellen Jahres bei den natürlichen und den juristischen Personen sowie das erwartete Bevölkerungswachstum. Bei den natürlichen Personen hat man die Empfehlung des Kantons umgesetzt und mit einem bereinigten Steuerwachstum von 1,0 % gegenüber dem laufenden Jahr gerechnet. Bei den Aktiensteuern rechnen wir mit einem Minderertrag gegenüber dem Vorjahr, hier greifen die Massnahmen aus der Unternehmens-Steuerreform. Bei den Grundstückgewinnsteuern findet eine leichte Erhöhung statt, bei den restlichen Sondersteuern liegt der budgetierte Ertrag auf dem Vorjahreswert. Bei den Steuerertragsberechnungen der natürlichen Personen ist ebenfalls die Revision des Steuergesetzes berücksichtigt, hierbei ist vorgesehen den Pauschalabzug für Versicherungsprämien und Sparkapitalzinsen zu erhöhen.

Aufwertungsreserve

Mit der Einführung von HRM2 für die Gemeinden per 1. Januar 2014 wurde das Verwaltungsvermögen gemäss den gesetzlichen Vorgaben neu, d.h. betriebswirtschaftlich bewertet. Die neue Anlagebewertung hat dazu geführt, dass mit dem Rechnungsabschluss 2014 in der Bilanz der Einwohnergemeinde neu eine Aufwertungsreserve realisiert wurde. Per 31. Dezember 2017 betrug die Aufwertungsreserve der Sachanlagen des Verwaltungsvermögens CHF 3'992'639.19.

Die erfolgte Aufwertung von zum Teil oder bereits ganz abgeschriebenem Verwaltungsvermögen führte ab 2014 neu zu einem höheren Abschreibungsbedarf von CHF 246'995.00. Die aufgrund der Aufwertung des Verwaltungsvermögens beim Übergang auf HRM2 resultierenden doppelten Abschreibungen können mit Entnahmen im Umfang der Mehrabschreibungen aus der Aufwertungsreserve entnommen werden.

Aufgrund der angepassten Gesetzgebung kann die Aufwertungsreserve länger als vorgesehen für diese zusätzlichen Abschreibungen verwendet werden.

Im Bericht zum Budget 2018 ist über das Modell und die künftigen Entnahmen aus der Aufwertungsreserve informiert worden. Der Gemeinderat hat damals entschieden, dass ab 2018 noch während 8 Jahren (d.h. bis und mit 2025) weiterhin Entnahmen aus der Aufwertungsreserve zur Kompensation der Mehrabschreibungen erfolgen sollen. Ab 2019 hat dabei, gemäss Weisung des Kantons, eine jährliche Kürzung auf dem Entnahmebetrag zu erfolgen. Diese Reduktion hat für Gontenschwil mindestens CHF 11'284.00 zu betragen. Per Ende Jahr 2025 soll der dannzumal resultierende Restbetrag der Aufwertungsreserve von mutmasslich CHF 2'332'624.00 ins Eigenkapital übertragen werden.

Nachstehend die vorgesehenen Entnahmen ab dem Jahr 2018:

2018 = CHF 246'995 (volle Entnahme)

2019 = CHF 235'711

2020 = CHF 224'428

2021 = CHF 213'144

2022 = CHF 201'860

2023 = CHF 190'576

2024 = CHF 179'293

2025 = CHF 168'009

2026 = Verzicht auf Entnahme

Finanzausgleich / Aufgaben- und Lastenverschiebung

Mit Beschluss vom 1. März 2016 hat der Grosse Rat der Optimierung der Aufgabenteilung Kanton – Gemeinden und Neuordnung des Finanzausgleichs zwischen den Gemeinden und damit dem Gesetz über den Finanzausgleich zwischen den Gemeinden (Finanzausgleichsgesetz, FiAG) zugestimmt. Gegen diesen Beschluss wurde das Referendum ergriffen, am 12. Februar 2017 hat das Stimmvolk über diese Gesetzesvorlage befunden und angenommen, die Einführung ist per 01.01.2018 erfolgt. Im Rahmen der Optimierung der Aufgabenteilung zwischen Gemeinden und Kanton kommt es zur Verschiebung von Finanzierungspflichten in mehreren Aufgabenfeldern – und zwar in beide Richtungen: Der Kanton übernimmt Finanzierungsanteile, für die bisher die Gemeinden verantwortlich waren, und die Gemeinden übernehmen umgekehrt Finanzierungsanteile vom Kanton. Bei Berücksichtigung aller Verschiebungspositionen kommt es in der Summe zu einer finanziellen Mehrbelastung des Kantons und einer entsprechenden Entlastung der Gemeinden. Der finanzielle Ausgleich dieser Verschiebung, welcher für beide Seiten die Saldoneutralität der Optimierung der Aufgabenteilung sicherstellt, erfolgt über einen Steuerfussabtausch: Der kantonale Steuerfuss steigt um drei Steuerfussprozentpunkte, der kommunale Steuerfuss sinkt um drei Steuerfussprozentpunkte. Senkt eine Gemeinde auf das Jahr 2018 ihren Steuerfuss um drei Prozentpunkte, gilt der Steuerfuss als unverändert gegenüber dem Vorjahr. Senkt eine Gemeinde ihren Steuerfuss um mehr bzw. weniger als drei Prozentpunkte oder belässt sie ihn auf der bisherigen Höhe oder erhöht sie ihn, muss der Gemeinderat der Gemeindeversammlung die Differenz gegenüber einer Senkung um drei Prozentpunkte ausdrücklich als Steuerfussveränderung ausweisen.

Die Gemeindeversammlung hat entschieden, dem Antrag des Gemeinderates zuzustimmen und den Steuerfuss bei 112 % zu belassen, was faktisch einer Erhöhung von 3% entsprochen hat.

Mit der Annahme des Gesetzes über den Finanzausgleich zwischen den Gemeinden (Finanzausgleichsgesetz, FiAG) hat es diverse Neuerungen bei der Berechnung des Finanzausgleichs gegeben, als markantester Unterschied ist das Basisjahr auszumachen, nach der alten Berechnungsmethode wurden diverse Faktoren und Werte aus einem einzigen

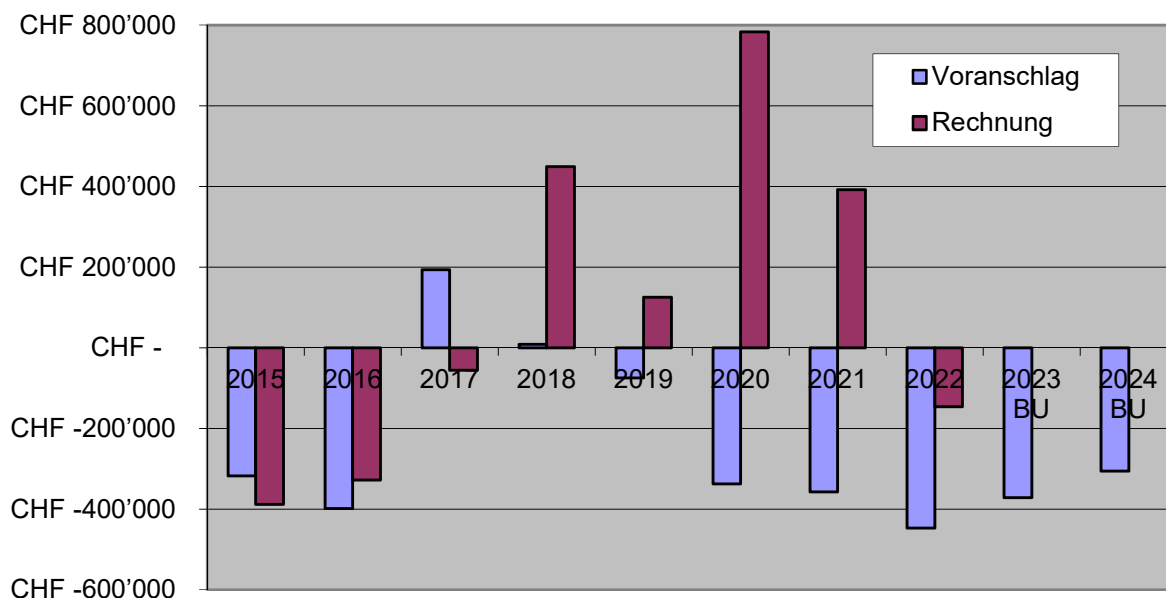
Jahr (Bsp.: Faktoren aus dem Rechnungsjahr 2019 massgebend für Ausgleichsjahr 2021) zur Berechnung der Finanzausgleichsbeträge herangezogen, was jeweils zu grossen Schwankungen geführt hat. Nach der neuen Methode wird auf den Durchschnitt von ähnlichen Faktoren über drei Jahre (Bsp.: Durchschnitt aus den Jahren 2020, 2021 und 2022 massgebend für das Ausgleichsjahr 2024) abgestellt, was zu einer Glättung der Ausgleichsbeträge führen soll.

Besoldungen

Der Gemeinderat rechnet für das Jahr 2024 mit einer teuerungsbedingten Anhebung der Gesamtlohnsumme um 2%, was rund CHF 21'000.00 entspricht. Es steht noch nicht fest, wie und ob dieser Betrag eingesetzt wird.

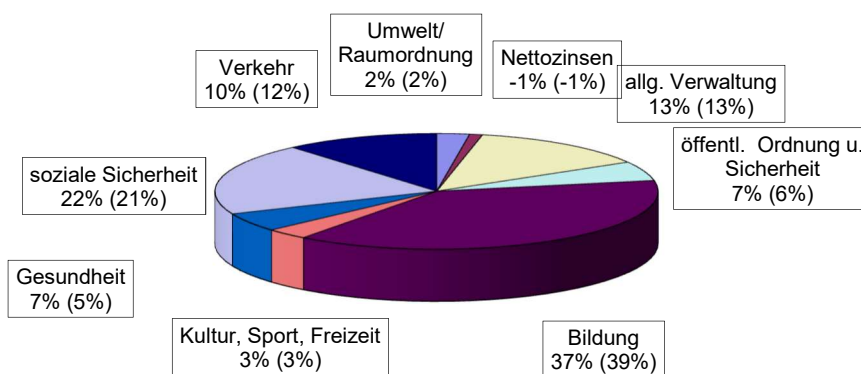
Die folgende Statistik zeigt auf, wie sich die letzten Ergebnisse der Einwohnergemeinde präsentieren:

Ergebnisse Einwohnergemeinde



Gliederung Aufwand Einwohnergemeinde

(in Klammern die Zahlen aus dem Budget 2023)



b) Erfolgsrechnung

0 ALLGEMEINE VERWALTUNG

0110 Legislative

0110.3130.00 Die externe Revisionsstelle führt eine Vollprüfung der Gemeinderechnung durch.

0120 Exekutive

0120.3170.00 Der Gemeinderat hat beschlossen auf das traditionelle Weihnachtsessen
0120.3170.01 zu verzichten, ebenfalls werden die Repräsentationskosten gekürzt.

0210 Abteilung Finanzen und Steuern

0210.3110.00 Zwei Arbeitsplätze werden mit ergonomischen Stehpulte ausgestattet.

0210.3130.01 Es zeigt sich, dass vermehrt Forderungen betrieben werden müssen, somit
0210.4260.01 findet unter diesen Positionen eine Anpassung der Ausgaben und der Einnahmen der Betriebskosten.

0210.3158.00 Unser aktueller und langjähriger EDV-Partner für die Gemeindespezifischen Softwares (Einwohnerkontrolle, Finanzbuchhaltung, Kreditorenverwaltung, Lohnbuchhaltung und Gebührenfakturierung) ist vor kurzem von einer Drittfirma übernommen worden. Unter dieser neuen Konstellation und mit der Absicht die Produkte der Mutterfirma zu vermarkten, werden unsere aktuell verwendeten Programme nicht mehr weiterentwickelt – es werden keine Digitalisierten Arbeits-Prozesse angeboten.

Im Rahmen des Digitalisierung der Verwaltungsabteilungen – die Gemeinderatssitzungen und die Aktenverwaltung erfolgt bereits digital – sind wir nun gezwungen den Anbieter zu wechseln. Nach einer Evaluation verschiedener Gemeindesoftwaren werden wir künftig die Dienstleistungen bei der Firma Hürlimann Informatik AG einkaufen.

Wegen den Programmweiterungen und die neuen, digitalen Arbeitsprozesse erhöhen sich die jährlich wiederkehrenden Wartungs-Kosten um gesamthaft CHF 9'950.00. Die Aufteilung dieser Kosten erfolgt unter den Konten: 0210.3158.00, 0220.3158.00 und 1400.3158.00.

0210.4270.00 Eingänge aus Bussen im Bezugsverfahren. Diese Einnahmen setzen sich zusammen aus: Mahngebühren für verspätete Abgabe der Steuererklärung, Bussen im Zusammenhang mit der Nichtabgabe der Steuererklärung, Mahngebühren für verspätete Steuerzahlungen und Gebühren aus Einleitung von Betreibungen im Steuerwesen.

0220 Allgemeine Dienste

0220.3134.00 Mehrkosten aus dem Abschluss einer Cyber-Risk-Versicherung.

0220.3158.00 Erläuterung unter dem Konto 0210.3158.00.

- 0290 Verwaltungsliegenschaften**
- 0290.3144.00 Die üblichen Unterhaltskosten beim Chorlihus entfallen.
- 0290.4470.00 Die von Asylsuchenden generierten Mietzinseinnahmen beim Chorlihus entfallen. Die Liegenschaft wird nicht mehr zu Wohnzwecken vermietet.
- 1 ÖFFENTLICHE ORDNUNG UND SICHERHEIT, VERTEIDIGUNG**
- 1110 Polizei**
- 1110.3612.00 Die Repol aargauSüd rechnet für ihre Verbandsgemeinden mit Pro-Kopf-Kosten von **lag beim Abschluss der Budgetierung noch nicht vor** (Vergleichsjahr 2023 CHF 49.71).
- 1400 Allgemeines Rechtswesen**
- 1400.3158.00 Erläuterung unter dem Konto 0210.3158.00.
- 1400.3612.00 Das regionale Zivilstandsamt in Menziken rechnet für das Jahr 2024 mit Kosten von CHF 6.95 (Vergleichsjahr 2023 CHF 7.32) pro Einwohner.
- 1400.4612.00 Das Betreibungsamt bleibt wie bis anhin ausgelagert. Gemäss Mitteilung der rechnungsführenden Gemeinde Reinach, wird der Ertrag wegen zusätzlichen Mietkosten geringer ausfallen als in den Vorjahren.
- 1500 Feuerwehr**
- 1500.3144.00 Es müssen Anpassungen an den Elektroinstallationen beim Feuerwehrmagazin vorgenommen werden. Somit kann im Notfall (z.B. Strommangellage oder Totalausfall der Versorgung) mit einem Notstromaggregat der Sammelplatz beleuchtet und die Maschinen versorgt werden.
- 1500.3612.02 Der Gemeindebeitrag an die Regionale Feuerwehr Gontenschwil-Zetzwil fällt im Planjahr um CHF 8'200.00 höher aus als in der Vorperiode.
- 1506 Regionale Feuerwehrorganisation**
- 1506.3010.00 Leichte Erhöhung wegen Weiterbildungen in den Bereichen der Sicherheitsausbildung für Fahrer, Offiziere, Gruppenführer und Atemschutz.
- 1506.3111.00 Es sind folgende Anschaffungen vorgesehen: für den Atemschutz Ausrüstungen, Helme mit Funk für Maschinisten, Scherengitter und Taschenlampen mit Kegel für den Verkehrsdienst, Elektrolüfter und Schläuche.
- 1506.3112.00 Anschaffung von Grundausrüstungen.
- 1506.3151.00 Das Strassenverkehrsamt ist mit den Fahrzeugprüfungen in Verzug, somit fallen zusätzliche Kosten an für im Vorjahr vorgesehen und nicht durchgeführten Prüfungen.

1506.3170.00 Erhöhung der Position: Verpflegung bei Einsätze.

1620 Zivilschutz

1620.3612.00 Die Entschädigung an den Gemeindeverband neue „ZSO aargauSüd+“ wurde durch die Abteilung Finanzen Teufenthal berechnet.

2 BILDUNG

Allgemein Die Gemeindebeiträge an den Personalaufwand der Volksschulen werden neu infolge HRM2 stufengerecht verteilt. Die Verbuchung erfolgt in der Abteilung „2 Bildung“ in den Konti 3631.XX „Beiträge an Kanton“ (Anteil der Lehrerbesoldung für die Schulstufen, die in Gontenschwil angeboten werden; diese Beträge belastet uns der Kanton direkt). Ab August 2020 bzw. ab dem Schuljahr 2020/2021 kommen bei den Lehrerlohnanteilen die ersten Auswirkungen der neuen Ressourcierung im Bildungswesen zum Tragen. Dies bewirkt, dass uns die Lehrerlohnanteile der Oberstufe, aufgrund der Schülerzahlen, ebenfalls direkt vom Kanton belastet werden.

2120 Primarstufe

2120.3010.00 Die Löhne für die Aufgabenhilfe entfallen. Diese Dienstleistung wird neu
2120.3010.02 im Rahmen der neu geschaffenen Randstundenbetreuung integriert.

2120.3010.04 An drei Tagen pro Woche findet eine Mittagstischbetreuung statt. Das
2120.3101.01 Angebot wird gut besucht und wird weiterhin durchgeführt.
2120.4260.00

2120.3020.00 Der Pilotversuch für den Schwimmunterricht der Zweitklässler hat sich in
2120.3130.00 jeder Hinsicht bewährt. Der Gemeinderat hat die Kosten für die Weiterfüh-
2120.3169.00 rung dieses Projekts bewilligt. Die Schwimmlehrerin hat nun einen Arbeits-
vertrag mit der Gemeinde und die Lohnkosten werden im Konto „Löhne Leh-
rerschaft“ gebucht. Aktuell findet der Schwimmunterricht in zwei Gruppen
statt.

2120.3104.00 Lehrmittel werden in regelmässigen Abständen überarbeitet. Die Minder-
kosten gegenüber dem Vorjahresbudget resultieren aus der Wiederverwen-
dung einiger Lehrmittel.

2120.3113.00 Es sind keine Anschaffungen vorgesehen.

2120.3151.03 Periodische Revision an den Turngeräten.

2120.3171.01 Turnusgemäss wird für die 5. Klassen ein Lager durchgeführt. Somit
2120.3171.02 entfallen für diese Klassen die Auslagen der Projektwoche.

2130 Oberstufe

2130.3612.01 Schulgelder an Gemeinden bzw. an die neue Kreisschule aargauSüd.

2130.3631.00 Anteil an die Oberstufen-Lehrerlöhne. Aufgrund der neuen Ressourcierung werden diese Lohnanteile vom BKS direkt bei den Wohngemeinden der Schüler eingefordert.

2140 Musikschulen

2140.3612.00 Kosten an die Regionale Musikschule Kulm, gemäss Mitteilung der Abteilung Finanzen Unterkulm.

2170 Schulliegenschaften

2170.3120.00 Die Kostensteigerung bei der Energie ist berücksichtigt, die Reduktion des Aufwandes basiert auf einen geringeren Bedarf an Heizöl.

2170.3144.02 Minderbedarf an Unterhalt da frisch saniert.

2190 Schulleitung und Schulverwaltung

2190.3090.00 Weiterbildungskosten von zwei Lehrerinnen.

2191 Volksschule Sonstiges

2191.3171.00 Im Jahr 2024 findet kein Skilager statt. Die Kosten hierfür und die

2191.4260.00 Einnahmen an Elternbeiträge entfallen unter diesen Positionen.

2200 Sonderschulen

2200.3614.00 Aufgrund der zum Zeitpunkt der Budgetierung bekannten Schüler, die eine

2200.4260.00 Sonderschule besuchen.

2300 Berufliche Grundbildung

2300.3631.00 Im Bereich der Berufsschulgelder wird mit Auslagen analog den Vorjahren

2300.3634.00 gerechnet. Der Anteil der Schüler an Berufsschulen beziehungsweise an kantonalen Schulen verschiebt sich jeweils von Jahr zu Jahr leicht.

4 GESUNDHEIT

4120 Kranken-, Alters- und Pflegeheime

4120.3631.00 Gemeindeanteil an die Pflegefinanzierung.

4210 Ambulante Krankenpflege

4210.3130.00 Die Spitex Mittleres Wynental teilt uns den Pro-Kopf Beitrag von CHF 38.00 (Vorjahr CHF 38.00) mit.

4210.3612.00 Die Mütter- und Väterberatung teilt uns den Pro-Kopf-Beitrag CHF 5.50 pro Einwohner (Vorjahr CHF 6.00) mit.

5 SOZIALE SICHERHEIT

5430 Alimentenbevorschussung und –inkasso

5430.3637.00 Die Entwicklung der Fallzahlen und die Kosten einzelner Fälle sind nur
5430.4260.00 schwer abschätzbar. Daher wird wie jedes Jahr auf die Fallzahlen im August
des Vorjahres (Zeitpunkt der Budgetierung) abgestellt. Zusätzlich muss ab
dem Jahr 2024 in Folge einer Gesetzesänderung, neben dem Barunterhalt
auch der Betreuungsunterhalt bevorschusst werden.

5450 Leistungen an Familien

5450.3637.01 Angenommene Kosten für die familienergänzende Kinderbetreuung.

5720 Gesetzliche wirtschaftliche Hilfe

5720.3637.00 Die Entwicklung der Fallzahlen und die Kosten einzelner Fälle sind nur
5720.4260.00 schwer abschätzbar. Daher wird wie jedes Jahr auf die Fallzahlen im August
des Vorjahres (Zeitpunkt der Budgetierung) abgestellt. Ebenfalls berücksich-
tigt ist der Wegfall der Unterstützung durch den Bund bei anerkannten
Flüchtlingsen, deren Einreise in die Schweiz über fünf Jahre zurückliegt. Die-
ser Umstand bewirkt den Übertritt vom „Asylwesen“ in die ordentliche „ge-
setzliche wirtschaftliche Hilfe“, und somit die Gleichstellung mit Sozialhil-
febezüger aus der Schweiz und Ausländer mit einer Aufenthaltsbewilligung.

5730 Asylwesen

5730.3637.00 Unter diesen Positionen erscheinen jene Asylbewerber (Ukraine-Krieg) die
5730.4260.01 Zuflucht in der Schweiz gesucht haben.

5730.3637.01 Der Rückgang bei den Betreuungsfällen von anerkannten Flüchtlingen
5730.4610.01 und die damit verbundenen Rückerstattungen vom Bund beruht auf der Tat-
sache, dass sich der Aufenthaltsstatus einzelner Flüchtlinge ändert und
diese über die ordentliche Sozialhilfe (Konto 5720) abgerechnet werden
müssen.

5790 Fürsorge, übriges

5790.3612.00 Der Vorstand des Sozialdienstes des Bezirks Kulm hat die Kosten für das
vorliegende Budget aufgrund von provisorischen Fallzahlen und eines So-
ckelbeitrages berechnet. Die effektiv angefallenen Kosten werden im Folge-
jahr verrechnet.

5790.3631.00 Die Verteilung der Restkosten für Sonderschulung, Heime und Werkstätten
zwischen Kanton und Gemeinden wird gemäss Betreuungsgesetz vorge-
nommen. Die Gemeinden haben 40 % der Kosten zu tragen. Der Gemein-
deanteil wird proportional nach der Einwohnerzahl auf die einzelnen Ge-
meinden verteilt. Gemäss Mitteilung des Departements Bildung, Kultur und
Sport ist im Jahr 2024 mit einem Betrag von CHF 257.99 (Vergleichsjahr
CHF 248.58) je Einwohner zu rechnen. Als Vergleich zum budgetierten Be-
trag 2024 von CHF 548'000.00 wurden im Jahr 2008 unter dieser Position
CHF 147'543.10 aufgewendet.

- 5790.3637.00 Hier sind die angenommenen Kosten für Wiedereingliederungsmassnahmen aufgeführt.
- 5790.3637.01 Ab dem Jahr 2018 müssen sich die Gemeinden an den Verlustscheinen der Krankenkassen für Ausstände aus der obligatorischen Krankenpflegeversicherung sowie Verzugszinsen und Betreuungskosten beteiligen. Es sind jene Gemeinden kostenersatzpflichtig, in welchen die Schuldner bei Bertreibungsanhebung Wohnsitz hatten.

6 VERKEHR UND NACHRICHTENÜBERMITTLUNG

6130 Kantonsstrassen

- 6130.XXXX.XX Ab dem Jahr 2024 ist nicht mehr die Gemeinde für die Räumung der Kantonsstrassen zuständig. Der Kanton hat alle Verträge mit den Gemeinden gekündigt und hat die Arbeiten an privaten Unternehmen vergeben.

6150 Gemeindestrassen

- 6150.3101.00 Auswirkung des entfallenden Winterdienstes an den Kantonsstrassen.
- 6150.3141.00 Unter dieser Position sind neben den jährlich anfallenden Reparaturen der Strassenschäden nach den Wintermonaten diverse Unterhaltsarbeiten am Gemeindestrassennetz und an Naturstrassen vorgesehen.
- 6150.3141.02 Verkabelung der Freileitung Birch.
- 6150.3151.02 Anpassung des Betriebskostenanteils an die Wischmaschine, es müssen vermehrt Defekte behoben werden.

6290 Öffentlicher Verkehr, übriges

- 6290.3634.00 Die SBB hat das Angebot «Tageskarte Gemeinde» eingestellt. Es entfallen
6290.4240.00 sowohl die Anschaffungskosten wie auch die Verkaufserlöse.

7 UMWELTSCHUTZ UND RAUMORDNUNG

- Allgemein Das Wasserwerk, die Abwasserbeseitigung und die Abfallwirtschaft sind Eigenwirtschaftsbetriebe. Ein Betrieb ist eigenwirtschaftlich, wenn die Kosten für Betrieb, Unterhalt, Wartung, Verwaltung sowie Zinsen für das investierte Kapital und die Abschreibungen mittelfristig durch die Gebühreneinnahmen gedeckt sind. Die Betriebe sind in der laufenden Rechnung der Einwohnergemeinde integriert. Das Guthaben oder die Schulden der Eigenwirtschaftsbetriebe werden mit Verpflichtungen oder Vorschüssen in der Bilanz der Einwohnergemeinde ausgewiesen.

7101 Wasserwerk

- 7101.4409.01 Die Verzinsung der Schuld bzw. des Guthabens des Eigenwirtschaftsbetriebs erfolgt jeweils auf dem Bestand anfangs Jahr. Die mutmassliche

Verpflichtung per 01.01.2024 beträgt CHF 285'200.00. Dieser Betrag wird voraussichtlich mit einem Zinssatz von 2.0 % verzinst, das ergibt rund CHF 5'700.00 (Gegenkonto 9610.3409.01).

7101.4631.00 Die Aargauische Gebäudeversicherung richtet eine jährliche Pauschale pro Hydrant aus.

7101.9010.00 Zum Ausgleich wird ein Ertragsüberschuss von CHF 129'460.00 ausgewiesen.

7201 Abwasserbeseitigung

7201.3143.00 Zusätzlich zum ordentlichen Unterhalt ist es vorgesehen eine Meteorleitung im Gebiet Betzenried zu verlegen.

7201.3409.01 Die Verzinsung der Schuld bzw. des Guthabens des Eigenwirtschaftsbetriebs erfolgt jeweils auf dem Bestand anfangs Jahr. Der mutmassliche Vorschuss per 01.01.2024 beträgt CHF 1'907'400.00. Dieser Betrag wird voraussichtlich mit einem Zinssatz von 2.0 % verzinst, das ergibt rund CHF 38'150.00 (Gegenkonto 9610.4409.01).

7201.3612.01 Die ARA Gontenschwil-Zetzwil ist aufgelöst worden.

7201.3612.02 Betriebsbeitrag gemäss Mitteilung des Abwasserverbandes Oberwynental (AOW).

7201.9010.00 Zum Ausgleich wird ein Ertragsüberschuss von CHF 91'380.00 ausgewiesen.

7301 Abfallwirtschaft

7301.3101.01 Turnusgemäss (alle 5 Jahre) werden Grüncontainervignetten angeschafft.

7301.3130.01 Die KVA-Buchs teilt mit, dass die Verbrennungspreise weiterhin tief gehalten werden können.

7301.4409.01 Die Verzinsung der Schuld bzw. des Guthabens des Eigenwirtschaftsbetriebs erfolgt jeweils auf dem Bestand anfangs Jahr. Die mutmassliche Verpflichtung per 01.01.2024 beträgt CHF 18'500.00. Dieser Betrag wird voraussichtlich mit einem Zinssatz von 2.0 % verzinst, das ergibt rund CHF 370.00 (Gegenkonto 9610.3409.01).

7301.9010.00 Zum Ausgleich wird ein Ertragsüberschuss von CHF 14'670.00 ausgewiesen.

7410 Gewässerverbauungen

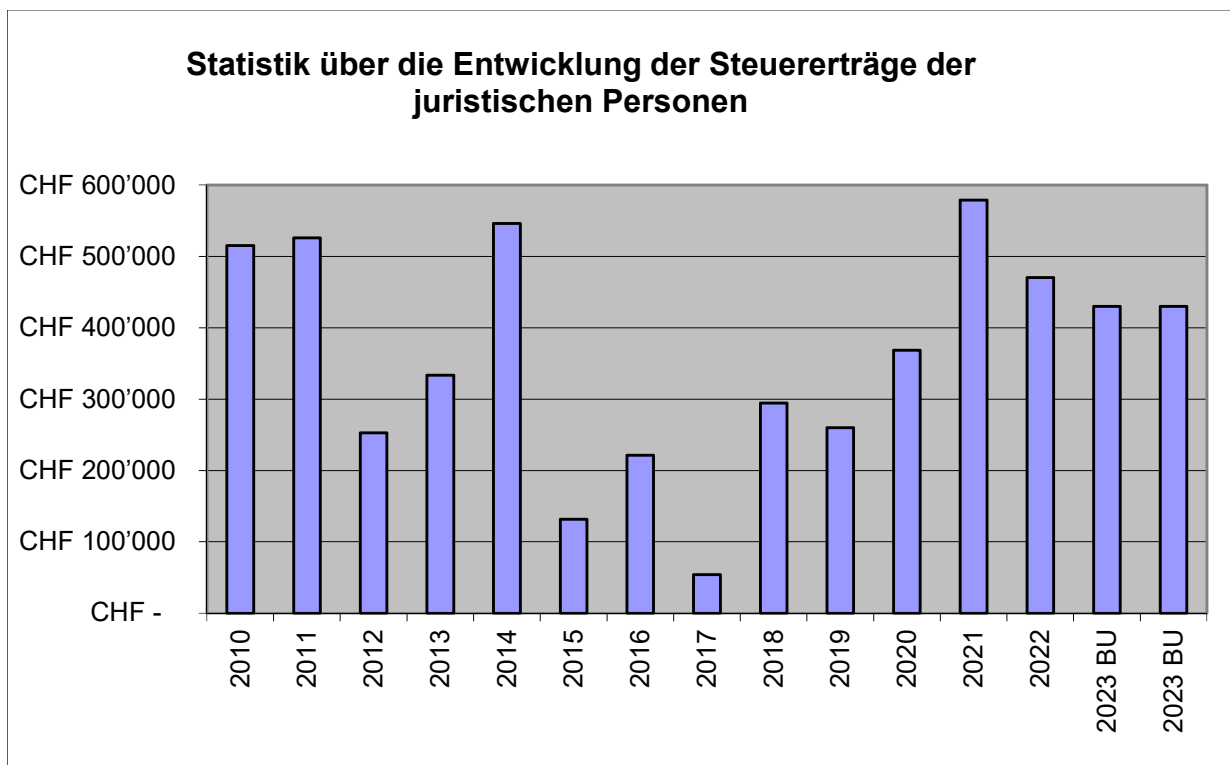
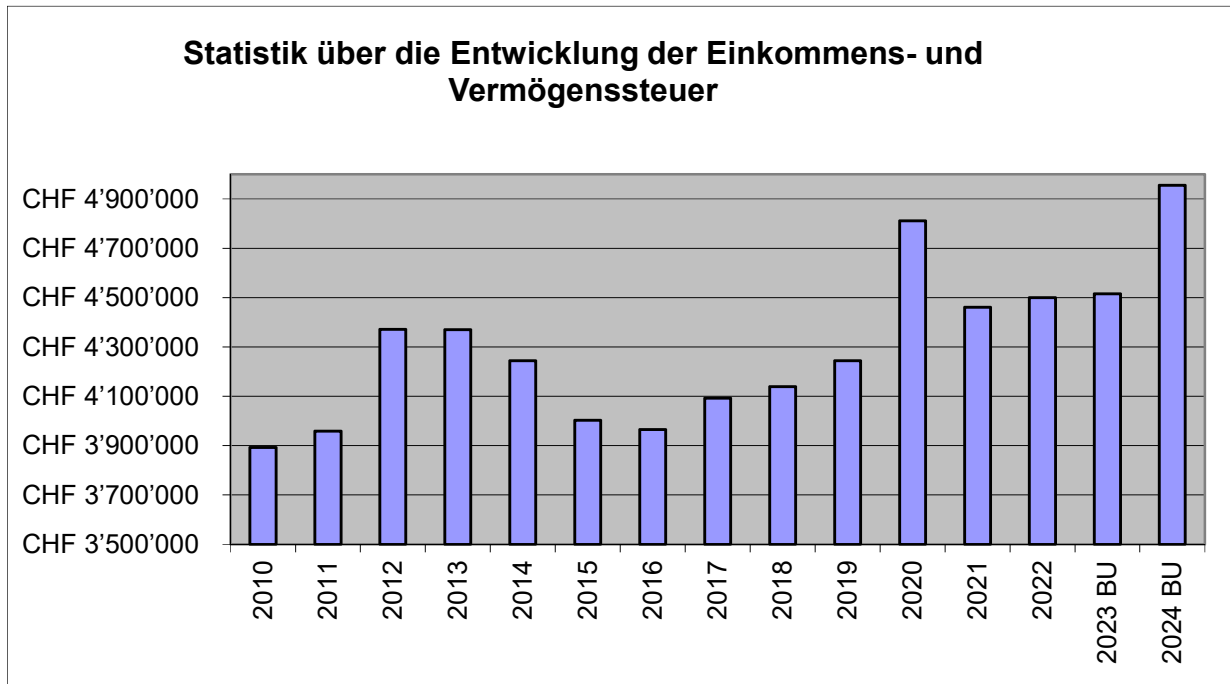
7410.3142.00 Im Planjahr wird mit ähnlichen Unterhaltskosten für den Bachunterhalt
7410.4611.00 gerechnet wie im Vorjahresbudget.

7500 Arten- und Landschaftsschutz

7500.3130.00 Gemeindebeitrag an die Beratungen des Natur- und Vogelschutzvereins Gontenschwil im Zusammenhang mit Bepflanzungen und Naturnahe Gartengestaltungen.

9 FINANZEN UND STEUERN

9100.4000.XX Mutmasslicher Steuerertrag mit 1.0 % Zuwachsrate gemäss Empfehlung
9100.4001.XX des Kantonalen Steueramtes. Steuerfusserhöhung um 5%, von 112% auf neu 117%.



9300 Finanz- und Lastenausgleich

9300.4621.50 Die Finanzausgleichszahlungen 2024 werden auf der Grundlage der massgebenden Basiszahlen aus den Jahren 2020 bis 2023 errechnet. Gemäss Mitteilung des Departements Volkswirtschaft und Inneres wird ein Betrag von CHF 438'000.00 ausgerichtet.

9300.4621.60 Feinjustierung der Aufgabenverschiebungsbilanz. Diese beträgt für das Planjahr Fr. 25.50/Einwohner (Vorjahr Fr. 26.00/E.).

9610 Zinsen

Allgemein Auf Grund der aktuellen Entwicklungen auf dem Zins- und Kapital-Markt werden die internen Verzinsungen ab dem 2024 mit 2.0% vorgenommen.

9610.3401.00 Zinsen für kurzfristigen Finanzierungen.

9610.4420.00 Gewinnausschüttung der EWS Energie AG.

9901 Bauamt

Allgemein Der Nettoaufwand dieser Dienststelle wird aufgrund der durchschnittlich geleisteten Arbeitsstunden auf die verschiedenen Kostenstellen verteilt. Infolge dessen kann es in den betroffenen Dienststellen (Artengliederungen 3612.03 und 3900.00) zu grösseren Abweichungen kommen.

9990 Abschluss

9990.4895.00 Die Differenz zwischen den Abschreibungen nach HRM2 in der Rechnung 2014 und dem alten Rechnungsmodell kann der Aufwertungsreserve entnommen werden. Ab dem Jahr 2019 bis zum Jahr 2025 reduziert sich die Entnahme um jährlich CHF 11'284.00, ab dem Jahr 2026 ist keine Entnahme mehr vorgesehen.

9990.9001.00 Zum Ausgleich muss ein Aufwandüberschuss von CHF 306'050.00 ausgewiesen werden. Dieser kann aus den kumulierten Ergebnissen der Vorjahre gedeckt werden.

c) Zur Investitionsrechnung

Die Aktivierungsgrenze für Investitionen ist seit Einführung des HRM2 nach Anzahl Einwohnern abgestuft und beträgt für Gontenschwil CHF 50'000.00.

Antrag des Gemeinderates an die Gemeindeversammlung

Genehmigung des Budgets 2024 der Einwohnergemeinde mit einem um 5% erhöhten Steuerfuss von 117 %.

Gontenschwil, im September 2023

IM NAMEN DES GEMEINDERATES

Der Gemeindeammann

Renate Gautschy

Der Gemeindeschreiber

Reto Mäder

	Budget 2024	Budget 2023	Rechnung 2022
ERFOLGSRECHNUNG			
	7'591'220	7'387'540	7'412'689.43
Betrieblicher Aufwand			
30 Personalaufwand	1'685'270	1'656'830	1'595'641.80
31 Sach- und übriger Betriebsaufwand	1'269'460	1'365'500	1'275'016.41
33 Abschreibungen Verwaltungsvermögen	310'230	321'430	331'540.20
35 Einlagen in Fonds und Spezialfinanzierungen			
36 Transferaufwand	4'326'260	4'043'780	4'210'491.02
37 Durchlaufende Beiträge			
	7'028'630	6'714'820	6'956'782.94
Betrieblicher Ertrag			
40 Fiskalertrag	5'604'800	5'242'300	5'313'477.30
41 Regalien und Konzessionen	66'500	74'000	73'920.55
42 Entgelte	465'180	408'180	594'526.50
43 Verschiedene Erträge			
45 Entnahmen aus Fonds und Spezialfinanzierungen	2'060	5'000	5'655.55
46 Transferertrag	890'090	985'340	969'203.04
47 Durchlaufende Beiträge			
Ergebnis aus betrieblicher Tätigkeit	-562'590	-672'720	-455'906.49
34 Finanzaufwand	78'280	27'700	19'301.41
44 Finanzertrag	155'530	138'050	127'220.15
Ergebnis aus Finanzierung	77'250	110'350	107'918.74
Operatives Ergebnis	-485'340	-562'370	-347'987.75
38 Ausserordentlicher Aufwand			
48 Ausserordentlicher Ertrag	179'290	190'580	201'860.00
Ausserordentliches Ergebnis	179'290	190'580	201'860.00
Gesamtergebnis Erfolgsrechnung (+ = Ertragsüberschuss / - = Aufwandüberschuss)	-306'050	-371'790	-146'127.75

	Budget 2024	Budget 2023	Rechnung 2022
INVESTITIONSRECHNUNG			
	873'000	60'000	352'532.95
50	873'000	50'000	311'141.05
51			
52		10'000	41'391.90
54			
55			
56			
58			
		113'000	
60			
61			
62			
63		113'000	
64			
65			
66			
68			
Ergebnis Investitionsrechnung	-873'000	53'000	-352'532.95
Selbstfinanzierung	-111'510	-180'280	43'555.75
Finanzierungsergebnis (+ = Finanzierungsüberschuss / - = Finanzierungsfehlbetrag)	-984'510	-127'280	-308'977.20

	Budget 2024	Budget 2023	Rechnung 2022
ERFOLGSRECHNUNG			
	254'890	255'480	241'352.95
Betrieblicher Aufwand			
30 Personalaufwand	200	200	111.40
31 Sach- und übriger Betriebsaufwand	158'640	159'140	145'371.65
33 Abschreibungen Verwaltungsvermögen	88'120	88'120	88'120.40
35 Einlagen in Fonds und Spezialfinanzierungen			
36 Transferaufwand	7'930	8'020	7'749.50
37 Durchlaufende Beiträge			
	378'650	368'320	361'840.97
Betrieblicher Ertrag			
40 Fiskalertrag			
41 Regalien und Konzessionen	8'000	8'000	3'642.85
42 Entgelte	269'600	259'600	257'477.17
43 Verschiedene Erträge			
45 Entnahmen aus Fonds und Spezialfinanzierungen			
46 Transferertrag	101'050	100'720	100'720.95
47 Durchlaufende Beiträge			
Ergebnis aus betrieblicher Tätigkeit	123'760	112'840	120'488.02
34 Finanzaufwand			
44 Finanzertrag	5'700	190	66.00
Ergebnis aus Finanzierung	5'700	190	66.00
Operatives Ergebnis	129'460	113'030	120'554.02
38 Ausserordentlicher Aufwand			
48 Ausserordentlicher Ertrag			
Ausserordentliches Ergebnis			
Gesamtergebnis Erfolgsrechnung (+ = Ertragsüberschuss / - = Aufwandüberschuss)	129'460	113'030	120'554.02

	Budget 2024	Budget 2023	Rechnung 2022
INVESTITIONSRECHNUNG			
	148'900		191'398.15
50			191'398.15
51			
52			
54			
55			
56	148'900		
58			
	3'000	3'000	6'531.50
60			
61			
62			
63	3'000	3'000	6'531.50
64			
65			
66			
68			
Ergebnis Investitionsrechnung	-145'900	3'000	-184'866.65
Selbstfinanzierung	212'980	196'880	204'403.47
Finanzierungsergebnis (+ = Finanzierungsüberschuss / - = Finanzierungsfehlbetrag)	67'080	199'880	19'536.82

BILANZ

Nettoschuld / Nettovermögen* per 01.01.	-285'149.58	-85'269.58	-65'732.76
Finanzierungsüberschuss (+) / -fehlbetrag (-)	67'080.00	199'880.00	19'536.82
Nettoschuld / Nettovermögen* per 31.12.	-352'229.58	-285'149.58	-85'269.58
(+ = Nettoschuld / - = Nettovermögen)			

* im Budget: Mutmassliches Nettovermögen / Nettoschuld

	Budget 2024	Budget 2023	Rechnung 2022
ERFOLGSRECHNUNG			
	438'120	558'420	338'611.92
30	Personalaufwand		
31	Sach- und übriger Betriebsaufwand	94'250	58'797.27
33	Abschreibungen Verwaltungsvermögen	277'100	50'995.45
35	Einlagen in Fonds und Spezialfinanzierungen		
36	Transferaufwand	187'070	228'819.20
37	Durchlaufende Beiträge		
	567'650	564'990	577'117.64
40	Fiskalertrag		
41	Regalien und Konzessionen		
42	Entgelte	522'150	527'708.84
43	Verschiedene Erträge		
45	Entnahmen aus Fonds und Spezialfinanzierungen		
46	Transferertrag	42'840	49'408.80
47	Durchlaufende Beiträge		
	129'530	6'570	238'505.72
34	Finanzaufwand	2'170	2'407.00
44	Finanzertrag		
	-38'150	-2'170	-2'407.00
	91'380	4'400	236'098.72
38	Ausserordentlicher Aufwand		
48	Ausserordentlicher Ertrag		
	Ausserordentliches Ergebnis		
	91'380	4'400	236'098.72
	Gesamtergebnis Erfolgsrechnung (+ = Ertragsüberschuss / - = Aufwandüberschuss)		

	Budget 2024	Budget 2023	Rechnung 2022
INVESTITIONSRECHNUNG			
	160'000	50'000	94'227.30
50 Investitionsausgaben	160'000		10'000.00
51 Sachanlagen			
52 Investitionen auf Rechnung Dritter		50'000	
53 Immaterielle Anlagen			
54 Darlehen			
55 Beteiligungen, Grundkapitalien			
56 Investitionsbeiträge			84'227.30
57 Ausserordentliche Investitionen			
	30'000	30'000	53'130.15
60 Investitionseinnahmen			
61 Abgang von Sachanlagen			
62 Rückerstattungen Investitionen auf Rechnung Dritter			
63 Abgang von immateriellen Anlagen			
64 Investitionsbeiträge	30'000	30'000	53'130.15
65 Rückzahlung von Darlehen			
66 Abgang von Beteiligungen, Grundkapitalien			
67 Rückzahlung von Investitionsbeiträgen			
68 Ausserordentliche Investitionseinnahmen			
Ergebnis Investitionsrechnung	-130'000	-20'000	-41'097.15
Selbstfinanzierung	174'090	238'660	321'461.67
Finanzierungsergebnis	44'090	218'660	280'364.52
(+ = Finanzierungsüberschuss / - = Finanzierungsfehlbetrag)			

BILANZ

Nettoschuld / Nettovermögen* per 01.01.	1'907'367.71	2'126'027.71	2'406'392.23
Finanzierungsüberschuss (+) / -fehlbetrag (-)	44'090.00	218'660.00	280'364.52
Nettoschuld / Nettovermögen* per 31.12.	1'863'277.71	1'907'367.71	2'126'027.71
(+ = Nettoschuld / - = Nettovermögen)			

* im Budget: Mutmassliches Nettovermögen / Nettoschuld

	Budget 2024	Budget 2023	Rechnung 2022
ERFOLGSRECHNUNG			
	186'540	200'100	184'617.30
30	1'500	1'500	2'830.85
31	161'490	169'810	158'060.20
33			
35			
36	23'550	28'790	23'726.25
37			
	200'840	198'840	193'008.71
40			
41			
42	200'840	198'840	193'008.71
43			
45			
46			
47			
	14'300	-1'260	8'391.41
34			
44	370	10	12.00
	370	10	12.00
	14'670	-1'250	8'403.41
38			
48			
	14'670	-1'250	8'403.41
(+ = Ertragsüberschuss / - = Aufwandüberschuss)			

	Budget 2024	Budget 2023	Rechnung 2022
INVESTITIONSRECHNUNG			
Investitionsausgaben			
50			
51			
52			
54			
55			
56			
58			
Investitionseinnahmen			
60			
61			
62			
63			
64			
65			
66			
68			
Ergebnis Investitionsrechnung			
Selbstfinanzierung	14'670	-1'250	8'403.41
Finanzierungsergebnis (+ = Finanzierungsüberschuss / - = Finanzierungsfehlbetrag)	14'670	-1'250	8'403.41
BILANZ			
Nettoschuld / Nettovermögen* per 01.01.	-18'525.73	-19'775.73	-11'372.32
Finanzierungsüberschuss (+) / -fehlbetrag (-)	14'670.00	-1'250.00	8'403.41
Nettoschuld / Nettovermögen* per 31.12. (+ = Nettoschuld / - = Nettovermögen)	-33'195.73	-18'525.73	-19'775.73

* im Budget: Mutmassliches Nettovermögen / Nettoschuld

	Budget 2024	Budget 2023	Rechnung 2022
ERFOLGSRECHNUNG			
	8'470'770	8'401'540	8'177'271.60
Betrieblicher Aufwand			
30 Personalaufwand	1'686'970	1'658'530	1'598'584.05
31 Sach- und übriger Betriebsaufwand	1'704'980	1'788'700	1'637'245.53
33 Abschreibungen Verwaltungsvermögen	449'350	686'650	470'656.05
35 Einlagen in Fonds und Spezialfinanzierungen			
36 Transferaufwand	4'629'470	4'267'660	4'470'785.97
37 Durchlaufende Beiträge			
	8'175'770	7'846'970	8'088'750.26
Betrieblicher Ertrag			
40 Fiskalertrag	5'604'800	5'242'300	5'313'477.30
41 Regalien und Konzessionen	74'500	82'000	77'563.40
42 Entgelte	1'457'770	1'388'770	1'572'721.22
43 Verschiedene Erträge			
45 Entnahmen aus Fonds und Spezialfinanzierungen	2'060	5'000	5'655.55
46 Transferertrag	1'036'640	1'128'900	1'119'332.79
47 Durchlaufende Beiträge			
Ergebnis aus betrieblicher Tätigkeit	-295'000	-554'570	-88'521.34
34 Finanzaufwand	116'430	29'870	21'708.41
44 Finanzertrag	161'600	138'250	127'298.15
Ergebnis aus Finanzierung	45'170	108'380	105'589.74
Operatives Ergebnis	-249'830	-446'190	17'068.40
38 Ausserordentlicher Aufwand			
48 Ausserordentlicher Ertrag	179'290	190'580	201'860.00
Ausserordentliches Ergebnis	179'290	190'580	201'860.00
Gesamtergebnis Erfolgsrechnung (+ = Ertragsüberschuss / - = Aufwandüberschuss)	-70'540	-255'610	218'928.40

	Budget 2024	Budget 2023	Rechnung 2022	
INVESTITIONSRECHNUNG				
	1'181'900	110'000	638'158.40	
50	Sachanlagen	1'033'000	50'000	512'539.20
51	Investitionen auf Rechnung Dritter			
52	Immaterielle Anlagen		60'000	41'391.90
54	Darlehen			
55	Beteiligungen, Grundkapitalien			
56	Investitionsbeiträge	148'900		84'227.30
58	Ausserordentliche Investitionen			
	Investitionseinnahmen	33'000	146'000	59'661.65
60	Abgang von Sachanlagen			
61	Rückerstattungen Investitionen auf Rechnung Dritter			
62	Abgang von immateriellen Anlagen			
63	Investitionsbeiträge	33'000	146'000	59'661.65
64	Rückzahlung von Darlehen			
65	Abgang von Beteiligungen, Grundkapitalien			
66	Rückzahlung von Investitionsbeiträgen			
68	Ausserordentliche Investitionseinnahmen			
	Ergebnis Investitionsrechnung	-1'148'900	36'000	-578'496.75
	Selbstfinanzierung	290'230	254'010	577'824.30
	Finanzierungsergebnis	-858'670	290'010	-672.45
	(+ = Finanzierungsüberschuss / - = Finanzierungsfehlbetrag)			

Kennzahlenauswertung

Gemeinde	Gontenschwil
Rechnungsjahr	2024
Steuerfuss	117%

Einwohnergemeinde ohne Spezialfinanzierungen

A	Einwohnerzahl per 31.12	2'150
B	Laufender Ertrag	7'363'450
C	Fiskalertrag + Finanz- und Lastenausgleich	6'097'630
D	Nettozinsaufwand	26'980

E	Nettoinvestitionen	873'000
F	Nettoschuld I	5'538'630
G	Selbstfinanzierung	-111'510
H	Abschreibungen	375'890

1	Nettoschuld I pro Einwohner	F : A	2'576.11
2	Nettoverschuldungsquotient	(F : C) x 100	90.83%
3	Zinsbelastungsanteil	(D : B) x 100	0.37%
4	Selbstfinanzierungsgrad	(G : E) x 100	-12.77%
5	Selbstfinanzierungsanteil	(G : B) x 100	-1.51%
6	Kapitaldienstanteil	((D + H) : B) x 100	5.47%

Einwohnergemeinde

A	Einwohnerzahl per 31.12	2'150
B	Laufender Ertrag	8'516'660
C	Fiskalertrag + Finanz- und Lastenausgleich	6'097'630
D	Nettozinsaufwand	59'060

E	Nettoinvestitionen	1'148'900
F	Nettoschuld I	7'016'483
G	Selbstfinanzierung	290'230
H	Abschreibungen	542'120

1	Nettoschuld I pro Einwohner	F : A	3'263.48
2	Nettoverschuldungsquotient	(F : C) x 100	115.07%
3	Zinsbelastungsanteil	(D : B) x 100	0.69%
4	Selbstfinanzierungsgrad	(G : E) x 100	25.26%
5	Selbstfinanzierungsanteil	(G : B) x 100	3.41%
6	Kapitaldienstanteil	((D + H) : B) x 100	7.06%

a) Zusammenzug	Budget 2024		Budget 2023		Rechnung 2022	
	Aufwand	Ertrag	Aufwand	Ertrag	Aufwand	Ertrag
0 ALLGEMEINE VERWALTUNG Nettoaufwand	1'048'760	159'870 888'890	1'046'270	188'620 857'650	1'055'847.52	184'836.45 871'011.07
1 ÖFFENTLICHE ORDNUNG UND SICHERHEIT, VERTEIDIGUNG Nettoaufwand	746'430	332'710 413'720	698'960	348'710 350'250	690'688.69	325'156.29 365'532.40
2 BILDUNG Nettoaufwand	2'507'630	98'930 2'408'700	2'576'930	107'830 2'469'100	2'441'580.66	97'882.90 2'343'697.76
3 KULTUR, SPORT UND FREIZEIT Nettoaufwand	220'140	2'200 217'940	201'670	1'280 200'390	215'487.73	7'595.20 207'892.53
4 GESUNDHEIT Nettoaufwand	466'920	466'920	340'160	340'160	478'433.70	478'433.70
5 SOZIALE SICHERHEIT Nettoaufwand	1'730'660	294'800 1'435'860	1'526'940	226'400 1'300'540	1'617'442.29	303'535.80 1'313'906.49
6 VERKEHR UND NACHRICHTENÜBERMITTLUNG Nettoaufwand	684'390	4'300 680'090	778'530	49'300 729'230	767'757.66	50'720.05 717'037.61
7 UMWELTSCHUTZ UND RAUMORDNUNG Nettoaufwand	1'292'090	1'159'060 133'030	1'294'860	1'140'700 154'160	1'272'727.05	1'150'923.37 121'803.68
8 VOLKSWIRTSCHAFT Nettoertrag	8'320 58'680	67'000	8'370 66'130	74'500	6'624.20 67'629.55	74'253.75
9 FINANZEN UND STEUERN Nettoertrag	501'020 6'586'470	7'087'490	475'580 6'335'350	6'810'930	403'420.42 6'351'685.69	6'755'106.11
Total Aufwand	9'206'360		8'948'270		8'950'009.92	
Total Ertrag		9'206'360		8'948'270		8'950'009.92
Aufwandüberschuss						
Ertragsüberschuss						

b) Erfolgsrechnung		Budget 2024		Budget 2023		Rechnung 2022	
		Aufwand	Ertrag	Aufwand	Ertrag	Aufwand	Ertrag
0	ALLGEMEINE VERWALTUNG	1'048'760	159'870	1'046'270	188'620	1'055'847.52	184'836.45
	Nettoaufwand		888'890		857'650		871'011.07
01	Legislative und Exekutive	170'390	5'950	167'320	5'950	173'817.82	4'888.35
	Nettoaufwand		164'440		161'370		168'929.47
011	Legislative	34'670		33'470		35'167.96	538.35
	Nettoaufwand		34'670		33'470		34'629.61
0110	Legislative	34'670		33'470		35'167.96	538.35
	Nettoaufwand		34'670		33'470		34'629.61
3000.00	Löhne, Tag- und Sitzungsgelder an Behörden und Kommissionen	7'900		7'900		5'850.00	
3010.00	Löhne des Verwaltungs- und Betriebspersonals					400.00	
3050.00	AG-Beiträge AHV,IV,EO,ALV, VK	70		70		30.59	
3053.00	AG-Beiträge Unfallversicherung	30		30		12.90	
3054.00	AG-Beiträge Familienausgleichskasse	20		20		7.20	
3090.00	Aus- und Weiterbildung des Personals	1'000		500		1'777.00	
3102.00	Drucksachen, Publikationen	9'200		8'500		10'428.35	
3109.00	Übriger Material- und Warenaufwand	600		600		600.00	
3130.00	Dienstleistungen Dritter	15'500		15'500		14'269.72	
3134.00	Versicherungsprämien	50		50		23.30	
3170.00	Reisekosten und Spesen	300		300		1'768.90	
4260.00	Rückerstattungen Dritter						538.35
012	Exekutive	135'720	5'950	133'850	5'950	138'649.86	4'350.00
	Nettoaufwand		129'770		127'900		134'299.86
0120	Exekutive	135'720	5'950	133'850	5'950	138'649.86	4'350.00
	Nettoaufwand		129'770		127'900		134'299.86
3000.00	Löhne, Tag- und Sitzungsgelder an Behörden und Kommissionen	115'770		112'700		117'840.00	
3050.00	AG-Beiträge AHV,IV,EO,ALV, VK	4'710		3'750		4'797.07	
3053.00	AG-Beiträge Unfallversicherung	1'540		1'970		1'568.86	
3054.00	AG-Beiträge Familienausgleichskasse	1'090		880		1'109.03	
3099.00	Übriger Personalaufwand	500		500			
3102.00	Drucksachen, Publikationen	1'400		1'400			
3130.00	Dienstleistungen Dritter	1'650		1'650		1'626.90	
3132.00	Honorare externe Berater, Gutachter, Fachexperten etc.					1'459.35	
3134.00	Versicherungsprämien	350		350		354.70	
3170.00	Reisekosten und Spesen	3'150		4'150		3'903.60	
3170.01	Repräsentationskosten	5'000		6'000		5'413.05	
3910.00	Interne Verrechnung von Dienstleistungen	560		500			
3910.02	Interne Verrechnung Soziallasten					577.30	
4210.00	Gebühren für Amtshandlungen		100		100		
4260.00	Rückerstattungen Dritter		5'850		5'850		4'350.00
02	Allgemeine Dienste	878'370	153'920	878'950	182'670	882'029.70	179'948.10
	Nettoaufwand		724'450		696'280		702'081.60
021	Finanz- und Steuerverwaltung	516'000	117'750	498'730	134'500	494'572.96	132'905.80
	Nettoaufwand		398'250		364'230		361'667.16
0210	Abteilung Finanzen und Steuern	516'000	117'750	498'730	134'500	494'572.96	132'905.80
	Nettoaufwand		398'250		364'230		361'667.16
3000.00	Behörden und Kommissionen	800		800		600.00	
3010.00	Löhne des Verwaltungs- und Betriebspersonals	331'340		329'780		327'985.17	

b) Erfolgsrechnung		Budget 2024		Budget 2023		Rechnung 2022	
		Aufwand	Ertrag	Aufwand	Ertrag	Aufwand	Ertrag
3050.00	AG-Beiträge AHV,IV,EO,ALV, VK	21'520		21'410		21'300.60	
3052.00	AG-Beiträge Pensionskasse	43'130		41'420		33'821.88	
3053.00	AG-Beiträge Unfallversicherung	7'960		7'720		7'879.66	
3054.00	AG-Beiträge Familienausgleichskasse	4'800		4'790		4'758.84	
3090.00	Aus- und Weiterbildung des Personals	1'500		1'500		350.00	
3099.00	Übriger Personalaufwand	230		230		317.40	
3100.00	Büromaterial	5'500		5'500		5'066.48	
3102.00	Drucksachen, Publikationen	900		900		1'176.85	
3103.00	Fachliteratur, Zeitschriften	1'160		1'160		49.00	
3110.00	Büromöbel und -geräte	4'500					
3118.00	Immaterielle Anlagen					780.60	
3130.00	Dienstleistungen Dritter	7'070		7'070		4'849.20	
3130.01	Betriebungskosten	30'000		25'000		33'617.70	
3130.03	Bank- und andere Gebühren	1'200		1'200		1'019.80	
3133.00	Informatik-Nutzungsaufwand	5'230		5'230		3'570.50	
3134.00	Sachversicherungsprämien	1'200		1'200		1'075.20	
3150.00	Unterhalt Büromöbel und -geräte	250		250			
3153.00	Informatik-Unterhalt (Hardware)	750		750		963.00	
3158.00	Unterhalt immaterielle Anlagen	8'280		5'280		6'192.40	
3161.00	Mieten	900		900		891.72	
3170.00	Reisekosten und Spesen	250		250		215.00	
3181.00	Tatsächliche Forderungsverluste					400.00	
3199.00	Übriger Betriebsaufwand	30		30		11.60	
3611.00	Servicelösung Steuerbezug	35'900		34'900		35'799.20	
3910.00	Interne Verrechnung von Dienstleistungen	1'600		1'460			
3910.02	Interne Verrechnung Soziallasten					1'881.16	
4210.00	Gebühren für Amtshandlungen		20'400		21'440		19'688.70
4260.00	Rückerstattungen Dritter		500		500		
4260.01	Rückerstattungen Betriebungskosten		27'000		25'000		26'879.85
4270.00	Bussen		24'000		22'000		24'764.40
4611.00	Entschädigungen von Kantonen und Konkordaten		200		200		606.25
4612.00	Entschädigungen von Gemeinden und Gemeindeverbänden		45'650		65'360		60'966.60
022	Allgemeine Dienste, übrige Nettoaufwand	311'500	34'720 276'780	324'440	34'720 289'720	327'560.79	33'742.30 293'818.49
0220	Allgemeine Dienste, übrige Nettoaufwand	311'500	34'720 276'780	324'440	34'720 289'720	327'560.79	33'742.30 293'818.49
3010.00	Löhne des Verwaltungs- und Betriebspersonals	165'020		163'100		165'795.96	
3010.09	Erstattungen von Lohn des Verwaltungs- und Betriebspersonals					-495.60	
3050.00	AG-Beiträge AHV,IV,EO,ALV, VK	10'180		9'710		10'230.19	
3052.00	AG-Beiträge Pensionskasse	19'170		18'570		15'768.00	
3053.00	AG-Beiträge Unfallversicherung	3'810		3'600		3'827.08	
3054.00	AG-Beiträge Familienausgleichskasse	2'270		2'170		2'285.61	
3090.00	Aus- und Weiterbildung des Personals	3'000		3'000		1'632.00	
3099.00	Übriger Personalaufwand	690		690		550.00	
3100.00	Büromaterial	4'950		4'950		3'919.62	
3102.00	Drucksachen, Publikationen	7'000		7'000		6'498.45	
3103.00	Fachliteratur, Zeitschriften	1'300		1'300		843.00	
3118.00	Immaterielle Anlagen					2'613.65	
3130.00	Dienstleistungen Dritter	7'810		7'810		5'255.50	
3130.01	Telefongebühren	1'400		1'400		1'388.95	
3130.04	Baubewilligungsgebühren	40'000		40'000		43'921.40	
3133.00	Informatik-Nutzungsaufwand	20'130		20'130		20'189.04	
3134.00	Sachversicherungsprämien	4'980		2'380		4'919.55	
3150.00	Unterhalt Büromöbel und -geräte	950		950		1'280.30	
3153.00	Informatik-Unterhalt (Hardware)	750		750		963.05	
3158.00	Unterhalt immaterielle Anlagen	16'350		13'350		12'611.30	

b) Erfolgsrechnung		Budget 2024		Budget 2023		Rechnung 2022	
		Aufwand	Ertrag	Aufwand	Ertrag	Aufwand	Ertrag
3161.00	Mieten	700		700		674.64	
3170.00	Reisekosten und Spesen	250		250		40.00	
3300.60	Planmässige Abschreibungen Mobilien VV allgemeiner Haushalt			21'910		21'908.30	
3910.00	Interne Verrechnung von Dienstleistungen	790		720			
3910.02	Interne Verrechnung Soziallasten					940.80	
4210.00	Gebühren für Amtshandlungen		34'000		34'000		33'502.30
4260.00	Rückerstattungen Dritter		720		720		240.00
029	Verwaltungsliegenschaften, übriges Nettoaufwand	50'870	1'450	55'780	13'450	59'895.95	13'300.00
			49'420		42'330		46'595.95
0290	Verwaltungsliegenschaften, übriges Nettoaufwand	50'870	1'450	55'780	13'450	59'895.95	13'300.00
			49'420		42'330		46'595.95
3101.00	Betriebs- und Verbrauchsmaterial	800		800		588.85	
3111.00	Maschinen und Geräte					339.05	
3113.00	Hardware					8'890.70	
3120.00	Ver- und Entsorgung	17'370		20'570		18'575.75	
3134.00	Sachversicherungsprämien	2'140		2'140		1'829.10	
3144.00	Unterhalt Hochbauten	2'700		4'700		1'756.90	
3151.00	Unterhalt Apparate und Maschinen	300		300		337.55	
3300.30	Planmässige Abschreibungen Tiefbauten allg. Haushalt	1'780		1'780		1'784.85	
3300.40	Planmässige Abschreibungen Hochbauten, allgemeiner Haushalt	15'000		15'000		15'000.80	
3900.00	Interne Verrechnung von Material- und Warenbezügen	780		490		792.40	
3920.00	Interne Abgeltung Hauswartung	10'000		10'000		10'000.00	
4470.00	Pacht- und Mietzinse Liegenschaften VV		1'450		13'450		13'300.00
1	ÖFFENTLICHE ORDNUNG UND SICHERHEIT, VERTEIDIGUNG	746'430	332'710	698'960	348'710	690'688.69	325'156.29
	Nettoaufwand		413'720		350'250		365'532.40
11	Öffentliche Sicherheit	101'040		108'930		95'303.25	
	Nettoaufwand		101'040		108'930		95'303.25
111	Polizei	101'040		108'930		95'303.25	
	Nettoaufwand		101'040		108'930		95'303.25
1110	Polizei	101'040		108'930		95'303.25	
	Nettoaufwand		101'040		108'930		95'303.25
3101.00	Betriebs-, Verbrauchsmaterial	400		400			
3161.00	Mieten	100		100			
3612.00	Zuschuss an Regionalpolizei	100'000		107'710		94'757.35	
3900.00	Interne Verrechnung von Material- und Warenbezügen	540		720		545.90	
14	Allgemeines Rechtswesen	128'560	59'500	124'460	88'000	124'980.98	56'399.75
	Nettoaufwand		69'060		36'460		68'581.23
140	Allgemeines Rechtswesen	128'560	59'500	124'460	88'000	124'980.98	56'399.75
	Nettoaufwand		69'060		36'460		68'581.23
1400	Allgemeines Rechtswesen	128'560	59'500	124'460	88'000	124'980.98	56'399.75
	Nettoaufwand		69'060		36'460		68'581.23
3010.00	Löhne Verwaltungs- und Betriebspersonal	60'290		59'850		59'729.45	

b) Erfolgsrechnung

	Budget 2024		Budget 2023		Rechnung 2022	
	Aufwand	Ertrag	Aufwand	Ertrag	Aufwand	Ertrag
3010.09 Erstattungen von Lohn des Verwaltungs- und Betriebspersonals					-141.60	
3050.00 AG-Beiträge AHV,IV,EO,ALV,VK	3'760		3'590		3'725.12	
3052.00 AG-Beiträge an Pensionskassen	6'310		6'090		5'126.77	
3053.00 AG-Beiträge Unfallversicherung	1'430		1'350		1'411.89	
3054.00 AG-Beiträge Familienausgleichskasse	840		800		832.33	
3090.00 Aus- und Weiterbildung des Personals	300		300			
3099.00 Übriger Personalaufwand	170		170			
3100.00 Büromaterial	2'220		2'220		3'953.06	
3118.00 Immaterielle Anlagen					1'040.85	
3130.00 Dienstleistungen Dritter	24'240		24'240		14'684.10	
3133.00 Informatik-Nutzungsaufwand					246.10	
3134.00 Sachversicherungsprämien	300		300		301.85	
3150.00 Unterhalt Büromöbel und Geräte	500		500			
3153.00 Informatik-Unterhalt (Hardware)	1'000		1'000		1'383.65	
3158.00 Unterhalt immaterielle Anlagen	11'660		7'710		8'865.70	
3161.00 Mieten	450		450		449.76	
3170.00 Reisekosten und Spesen	100		100			
3181.00 Tatsächliche Forderungsverluste					301.60	
3320.90 Planmässige Abschreibungen übrige immaterielle Anlagen allgemeiner Haushalt					10'102.40	
3612.00 Beitrag an Reg. Zivilstandsamt	14'700		15'530		12'633.60	
3910.00 Interne Verrechnung von Dienstleistungen	290		260			
3910.02 Interne Verrechnung Soziallasten					334.35	
4210.00 Gebühren für Amtshandlungen		24'300		22'800		24'324.85
4270.00 Bussen		200		200		
4612.00 Regionales Betreibungsamt		35'000		65'000		32'074.90
15 Feuerwehr Nettoaufwand	454'820	272'010	412'040	259'510	419'875.91	263'106.69
		182'810		152'530		156'769.22
150 Feuerwehr Nettoaufwand	454'820	272'010	412'040	259'510	419'875.91	263'106.69
		182'810		152'530		156'769.22
1500 Feuerwehr Nettoaufwand	232'790	49'980	203'980	51'450	207'369.72	50'600.50
		182'810		152'530		156'769.22
3130.00 Dienstleistungen Dritter	1'000		1'000		332.00	
3134.00 Sachversicherungsprämien	500		500		391.50	
3144.00 Unterhalt Hochbauten	22'000		2'000		5'187.45	
3169.00 Übrige Mieten und Benützungskosten	1'000		1'000			
3181.00 Tatsächliche Forderungsverluste	1'000		1'000		683.20	
3181.09 Eingang abgeschriebener Forderungen					-304.65	
3300.60 Planmässige Abschreibungen Mobilien VV, allgemeiner Haushalt	5'880		5'880		5'884.15	
3612.01 Hydrantenentschädigung	75'200		75'200		75'200.00	
3612.02 Beitrag an gemeinsame Feuerwehr Gontenschwil-Zetzwil	123'680		115'480		117'425.17	
3900.00 Interne Verrechnung von Material- und Warenbezügen	2'530		1'920		2'570.90	
4200.00 Feuerwehrsteuern		43'230		44'700		43'700.50
4260.00 Rückerstattungen Dritter, Dienstleistungen		2'000		2'000		2'150.00
4472.00 Vergütung für Benützungen Liegenschaften VV		4'750		4'750		4'750.00
1506 Regionale Feuerwehrorganisation	222'030	222'030	208'060	208'060	212'506.19	212'506.19
3000.00 Behörden und Kommissionen	8'920		8'920		6'840.00	
3010.00 Löhne des Verwaltungs- und Betriebspersonals	103'780		102'750		91'117.05	
3050.00 AG-Beiträge AHV,IV,EO,ALV,VK	1'400		740		1'213.09	
3053.00 AG-Beiträge Unfallversicherung	100		140		84.65	

b) Erfolgsrechnung		Budget 2024		Budget 2023		Rechnung 2022	
		Aufwand	Ertrag	Aufwand	Ertrag	Aufwand	Ertrag
3054.00	AG-Beiträge Familienausgleichskasse	300		170		270.95	
3099.00	Übriger Personalaufwand	4'880		2'500		5'994.65	
3100.00	Büromaterial	1'450		1'450		1'126.17	
3101.00	Betriebs-, Verbrauchsmaterial	7'000		6'900		7'991.67	
3111.00	Maschinen, Geräte und Fahrzeuge	22'490		18'510		18'721.16	
3112.00	Kleider, Wäsche	21'600		19'280		25'039.65	
3130.00	Dienstleistungen Dritter	4'360		4'450		4'790.18	
3134.00	Sachversicherungsprämien	5'200		5'200		4'946.60	
3151.00	Unterhalt Apparate, Maschinen, Geräte, Fahrzeuge, Werkzeuge	19'000		17'050		9'766.85	
3160.00	Miete und Pacht Liegenschaften	7'250		7'250		7'250.00	
3161.00	Mieten, Benützungskosten Mobilien					680.80	
3170.00	Reisekosten und Spesen	5'500		4'500		14'631.22	
3181.00	Tatsächliche Forderungsverluste					3'001.50	
3611.00	Entschädigungen an den Kanton	4'800		4'800		4'860.00	
3612.00	Verwaltungsentschädigung	4'000		3'450		4'180.00	
4240.00	Benützungsgebühren und Dienstleistungen		2'000		2'000		3'030.00
4260.00	Rückerstattungen Dritter		500		500		2'250.00
4270.00	Feuerwehribussen				500		
4612.01	Gemeindebeitrag Gontenschwil		123'680		115'480		117'425.17
4612.02	Gemeindebeitrag Zetzwil		80'250		72'980		74'211.85
4631.00	Kantons- und AGV-Beiträge		15'600		16'600		15'589.17
16	Verteidigung	62'010	1'200	53'530	1'200	50'528.55	5'649.85
	Nettoaufwand		60'810		52'330		44'878.70
161	Militärische Verteidigung	11'500		11'500		17'362.65	
	Nettoaufwand		11'500		11'500		17'362.65
1610	Militärische Verteidigung	11'500		11'500		17'362.65	
	Nettoaufwand		11'500		11'500		17'362.65
3140.00	Unterhalt Grundstücke					5'336.15	
3636.00	Beiträge an private Organisationen ohne Erwerbszweck	2'000		2'000		2'527.75	
3660.20	Planmässige Abschreibung Investitionsbeiträge allg. Haushalt an Gemeinden und Gemeindeverbände	9'500		9'500		9'498.75	
162	Zivile Verteidigung	50'510	1'200	42'030	1'200	33'165.90	5'649.85
	Nettoaufwand		49'310		40'830		27'516.05
1620	Zivilschutz	50'510	1'200	42'030	1'200	33'165.90	5'649.85
	Nettoaufwand		49'310		40'830		27'516.05
3010.00	Löhne des Verwaltungs- und Betriebspersonals	100		100			
3130.00	Dienstleistungen Dritter	600		600		252.00	
3134.00	Sachversicherungsprämien	1'160		1'160		917.45	
3144.00	Unterhalt Hochbauten					486.45	
3151.00	Unterhalt Apparate, Maschinen, Geräte, Fahrzeuge, Werkzeuge					121.90	
3300.40	Planmässige Abschreibungen Hochbauten allg. Haushalt	4'250		4'250		4'254.45	
3612.00	Entschädigungen an Gemeinden und Gemeindeverbände	44'140		35'750		26'868.70	
3660.20	Planmässige Abschreibung Investitionsbeiträge allg. Haushalt an Gemeinden und Gemeindeverbände	90		90		88.85	
3900.00	Interne Verrechnung von Material- und Warenbezügen	170		80		176.10	
4240.00	Benützungsgebühren und Dienstleistungen		1'200		1'200		1'200.00

b) Erfolgsrechnung		Budget 2024		Budget 2023		Rechnung 2022	
		Aufwand	Ertrag	Aufwand	Ertrag	Aufwand	Ertrag
4631.00	Beiträge vom Kanton						4'449.85
2	BILDUNG	2'507'630	98'930	2'576'930	107'830	2'441'580.66	97'882.90
	Nettoaufwand		2'408'700		2'469'100		2'343'697.76
21	Obligatorische Schule	2'217'500	91'330	2'306'800	97'830	2'120'972.16	89'827.90
	Nettoaufwand		2'126'170		2'208'970		2'031'144.26
211	Eingangsstufe	168'730		181'640		108'003.89	
	Nettoaufwand		168'730		181'640		108'003.89
2110	Kindergarten	168'730		181'640		108'003.89	
	Nettoaufwand		168'730		181'640		108'003.89
3100.00	Büromaterial	520		520		516.96	
3104.01	Lehrmittel Kindergarten Unterdorf	3'050		3'450		3'562.13	
3104.02	Lehrmittel Kindergarten Oberdorf	3'050		3'450		3'486.39	
3104.03	Lehrmittel DAZ	400		400		165.70	
3104.04	Lehrmittel Integrierte Heilpädagogik	500		500		409.55	
3130.00	Dienstleistungen Dritter	800		800		633.20	
3161.00	Mieten	1'420		1'420		1'421.76	
3170.00	Reisekosten und Spesen	880		980		435.50	
3170.01	Projektwoche	500		600			
3612.00	Schulgelder an Gemeinden					2'719.00	
3631.00	Beiträge an den Kanton	157'610		169'520		94'653.70	
212	Primarstufe	645'360	16'500	670'850	16'500	614'594.56	14'981.00
	Nettoaufwand		628'860		654'350		599'613.56
2120	Primarstufe	645'360	16'500	670'850	16'500	614'594.56	14'981.00
	Nettoaufwand		628'860		654'350		599'613.56
3010.00	Löhne Aufgabenhilfe			7'920		8'342.69	
3010.01	Löhne Dolmetscher	500		1'100		313.00	
3010.02	Löhne Randstundenbetreuung	34'000					
3010.03	Löhne Schulbibliothek	400		400		550.00	
3010.04	Löhne Mittagstischbetreuung	29'400		29'400		20'251.66	
3020.00	Löhne Lehrerschaft	7'580		7'330		8'554.90	
3050.00	AG-Beiträge AHV, IV, EO, ALV, VK	3'980				2'066.21	
3052.00	AG-Beiträge Pensionskasse	2'520					
3053.00	AG Beitrage Unfallversicherung	1'490				775.00	
3054.00	AG-Beiträge Familienausgleichskasse	890				461.72	
3100.00	Büromaterial	3'100		3'100		3'101.76	
3101.00	Betriebs-, Verbrauchsmaterial	50		50		547.70	
3101.01	Verbrauchsmaterial Mittagstisch	5'000		5'000		3'646.60	
3101.02	Verbrauchsmaterial Betreuungsangebot	500					
3104.00	Lehrmittel allgemein	44'420		51'880		39'220.91	
3104.01	Technisch-textiles Gestalten	11'150		10'540		8'947.45	
3104.03	Randstundenbetreuung	300		300			
3104.04	Turnmaterial	9'500		3'000		2'882.50	
3111.00	Anschaffung Apparate, Maschinen, Geräte, Fahrzeuge, Werkzeuge TW	500		500		443.40	
3113.00	Hardware			27'000		8'817.05	
3130.00	Dienstleistungen Dritter	6'500		7'300		6'418.75	
3133.00	Informatik-Nutzungsaufwand	7'410		6'870		6'985.05	
3134.00	Sachversicherungsprämien	190		90		108.90	
3151.00	Unterhalt allgemein	1'000		1'000			
3151.01	Unterhalt TW / HW / Werken	600		600		853.95	
3151.02	Unterhalt PC, ext. Support	3'580		3'580		1'763.34	
3151.03	Revision Turngeräte	5'000		1'000		2'940.80	
3158.00	Unterhalt immaterielle Anlagen	1'100		1'100			
3161.00	Mieten	2'240		2'240		2'235.72	
3169.00	Eintritte Hallenbad	4'050		4'550		4'216.00	
3171.00	Schulreisen	5'320		5'050		2'901.35	

b) Erfolgsrechnung		Budget 2024		Budget 2023		Rechnung 2022	
		Aufwand	Ertrag	Aufwand	Ertrag	Aufwand	Ertrag
3171.01	Projektwoche	1'600		3'000		1'184.65	
3171.02	Klassenlager	9'800				8'478.90	
3612.00	Entschädigungen an Gemeinden und Gemeindeverbände	34'700		34'700		36'145.80	
3631.00	Beiträge an den Kanton	406'990		452'250		429'480.80	
3910.02	Interne Verrechnung Soziallasten					1'958.00	
4231.00	Kursgelder		2'500		2'500		6'301.00
4260.00	Rückerstattungen Dritter		14'000		14'000		8'680.00
213	Oberstufe	734'690		759'300		747'876.35	
	Nettoaufwand		734'690		759'300		747'876.35
2130	Oberstufe	734'690		759'300		747'876.35	
	Nettoaufwand		734'690		759'300		747'876.35
3612.01	Schulgelder an Gemeinden	426'100		469'150		438'940.15	
3631.00	Beiträge an den Kanton	308'590		290'150		308'936.20	
214	Musikschulen	40'700		38'940		40'060.25	743.85
	Nettoaufwand		40'700		38'940		39'316.40
2140	Musikschulen	40'700		38'940		40'060.25	743.85
	Nettoaufwand		40'700		38'940		39'316.40
3151.00	Unterhalt Apparate, Maschinen,	650		650			
3612.00	Entschädigungen an Gemeinden und Gemeindeverbände	40'050		38'290		40'060.25	
4612.00	Entschädigungen von Gemeinden und Gemeindeverbänden						743.85
217	Schulliegenschaften	500'280	74'830	524'540	74'830	503'232.20	74'103.05
	Nettoaufwand		425'450		449'710		429'129.15
2170	Schulliegenschaften	500'280	74'830	524'540	74'830	503'232.20	74'103.05
	Nettoaufwand		425'450		449'710		429'129.15
3010.00	Löhne des Verwaltungs- und Betriebspersonals	170'660		168'690		171'245.66	
3050.00	AG-Beiträge AHV, IV, EO, ALV, VK	10'930		10'910		10'968.57	
3052.00	AG-Beiträge Pensionskasse	17'180		15'800		17'284.19	
3053.00	AG-Beiträge Unfallversicherung	4'070		3'980		4'086.58	
3054.00	AG-Beiträge Familienausgleichskasse	2'440		2'440		2'450.52	
3090.00	Aus- und Weiterbildung des Personals	500		500		105.00	
3099.00	Übriger Personalaufwand	80		80		275.00	
3101.00	Betriebs-, Verbrauchsmaterial	25'000		30'000		26'341.19	
3111.00	Maschinen, Geräte und Fahrzeuge	560		6'690		8'530.55	
3120.00	Ver- und Entsorgung	86'670		92'170		82'543.30	
3130.00	Telefongebühren	1'190		1'190		772.20	
3133.00	Informatik-Nutzungsaufwand					206.77	
3134.00	Sachversicherungsprämien	12'650		12'650		11'672.00	
3144.01	Baulicher Unterhalt Husmattschulhaus	10'000		14'000		12'406.87	
3144.02	Baulicher Unterhalt Husmattturnhalle	5'000		10'000		1'930.80	
3144.03	Baulicher Unterhalt Primarschulhaus	7'000		10'200		13'834.65	
3144.04	Baulicher Unterhalt MZH	5'000		10'000		5'977.75	
3144.05	Baulicher Unterhalt Schulhaus OD	3'000		4'700		1'688.15	
3144.06	Baulicher Unterhalt Schulhaus UD	3'000		2'000		1'479.80	
3144.07	Baulicher Unterhalt Aussenanlagen	10'500		17'500		8'793.90	
3150.00	Unterhalt Schulmobiliar	2'000		2'000		100.80	
3151.00	Unterhalt Apparate, Maschinen, Geräte, Fahrzeuge, Werkzeuge					3'011.80	
3170.00	Reisekosten und Spesen	500		500		280.00	
3181.00	Tatsächliche Forderungsverluste					205.35	
3300.10	Planmässige Abschreibungen Strassen / Verkehrswege	4'270		4'270		4'274.25	

b) Erfolgsrechnung		Budget 2024		Budget 2023		Rechnung 2022	
		Aufwand	Ertrag	Aufwand	Ertrag	Aufwand	Ertrag
3300.40	Planmässige Abschreibungen Hochbauten, allgemeiner Haushalt	101'170		95'460		95'456.15	
3900.00	Interne Verrechnung von Material- und Warenbezügen	16'090		8'070		16'330.50	
3910.00	Interne Verrechnung von Dienstleistungen	820		740			
3910.02	Interne Verrechnung Soziallasten					979.90	
4240.00	Benützungsgebühren und Dienstleistungen		3'000		3'000		3'952.50
4260.00	Rückerstattungen Dritter		4'900		4'900		6'826.55
4472.00	Vergütung für Benützungen Schulliegenschaften		30'930		30'930		27'324.00
4920.01	Anteil Kultur		12'000		12'000		12'000.00
4920.02	Anteil Sport		14'000		14'000		14'000.00
4920.03	Hauswartung Gemeindehaus		10'000		10'000		10'000.00
219	Obligatorische Schule, übriges Nettoaufwand	127'740		131'530		107'204.91	
			127'740		125'030		107'204.91
2190	Schulleitung und Schulverwaltung Nettoaufwand	109'810		101'430		92'996.61	
			109'810		101'430		92'996.61
3000.00	Löhne, Tag- und Sitzungsgelder an Behörden und Kommissionen			4'500			
3010.00	Löhne Schulverwaltung	36'000		32'640		34'286.85	
3050.00	AG-Beiträge AHV, IV, EO, ALV, VK	2'330		2'550		2'225.50	
3052.00	AG-Beitrag Pensionskasse	4'530		3'540		3'768.00	
3053.00	AG-Beiträge Unfallversicherung	930		890		883.65	
3054.00	AG-Beiträge Familienausgleichskasse	520		570		497.25	
3090.00	Aus- und Weiterbildung des Personals	9'350		3'300		1'355.00	
3091.00	Personalwerbung	200		200		1'045.90	
3100.00	Büromaterial	1'000		1'000		996.21	
3109.00	Übriger Material- und Warenaufwand			470			
3130.00	Dienstleistungen Dritter	1'590		920		1'452.60	
3133.00	Informatik-Nutzungsaufwand					151.85	
3134.00	Versicherungsprämien	180		180		122.60	
3170.00	Reisekosten und Spesen Kompetenzsumme	2'000		2'000		1'567.25	
3631.00	Beiträge an den Kanton	48'060		45'470		42'315.10	
3632.01	Kulturbatzen Primarschule	3'120		3'200		2'298.25	
3910.02	Interne Verrechnung Soziallasten					30.60	
2191	Volksschule Sonstiges Nettoaufwand	17'930		30'100		14'208.30	
			17'930		23'600		14'208.30
3104.00	Lehrerbibliothek	600		600		69.90	
3134.00	Sachversicherungsprämien	450		450		500.90	
3170.00	Anlässe und Spesen	10'880		8'200		8'118.30	
3170.02	Schülerabonnemente	6'000		6'000		5'519.20	
3171.00	Skilager			14'850			
4260.00	Rückerstattungen Dritter				6'500		
22	Sonderschulen Nettoaufwand	90'000		90'000		98'350.00	8'055.00
			82'400		80'000		90'295.00
220	Sonderschulen Nettoaufwand	90'000		90'000		98'350.00	8'055.00
			82'400		80'000		90'295.00
2200	Sonderschulen Nettoaufwand	90'000		90'000		98'350.00	8'055.00
			82'400		80'000		90'295.00
3181.00	Tatsächliche Forderungsverluste					2'225.00	
3614.00	Schulgelder an Sonderschulen	90'000		90'000		96'125.00	
4260.00	Elternbeiträge		7'600		10'000		8'055.00

b) Erfolgsrechnung		Budget 2024		Budget 2023		Rechnung 2022	
		Aufwand	Ertrag	Aufwand	Ertrag	Aufwand	Ertrag
23	Berufliche Grundbildung	200'000		180'000		222'133.50	
	Nettoaufwand		200'000		180'000		222'133.50
230	Berufliche Grundbildung	200'000		180'000		222'133.50	
	Nettoaufwand		200'000		180'000		222'133.50
2300	Berufliche Grundbildung	200'000		180'000		222'133.50	
	Nettoaufwand		200'000		180'000		222'133.50
3631.00	Schulgelder an kant. Schulen	120'000		110'000		134'133.50	
3634.00	Schulgelder an Berufsschulen	80'000		70'000		88'000.00	
29	Übriges Bildungswesen	130		130		125.00	
	Nettoaufwand		130		130		125.00
299	Bildung, übriges	130		130		125.00	
	Nettoaufwand		130		130		125.00
2990	Bildung, übriges	130		130		125.00	
	Nettoaufwand		130		130		125.00
3636.00	Beiträge an private Organisationen ohne Erwerbszweck	130		130		125.00	
3	KULTUR, SPORT UND FREIZEIT	220'140	2'200	201'670	1'280	215'487.73	7'595.20
	Nettoaufwand		217'940		200'390		207'892.53
31	Kulturerbe	22'910		22'490		19'203.30	
	Nettoaufwand		22'910		22'490		19'203.30
311	Museen und bildende Kunst	22'840		22'420		19'133.30	
	Nettoaufwand		22'840		22'420		19'133.30
3110	Museen und bildende Kunst	22'840		22'420		19'133.30	
	Nettoaufwand		22'840		22'420		19'133.30
3000.00	Kommissionen	7'340		6'290		5'015.00	
3010.00	Löhne des Verwaltungs- und Betriebspersonals	3'000		3'000		3'000.05	
3100.00	Büromaterial	500		600		34.00	
3101.00	Betriebs-, Verbrauchsmaterial	1'000		1'200		1'285.55	
3102.00	Drucksachen, Publikationen	1'300		1'100		1'242.00	
3110.00	Büromöbel und -geräte	200		400			
3120.00	Ver- und Entsorgung Liegenschaften VV	2'500		3'500		3'144.20	
3130.00	Dienstleistungen Dritter	610		610		269.95	
3134.00	Sachversicherungsprämien	1'100		900		841.20	
3144.00	Unterhalt Hochbauten	700		1'000			
3150.00	Unterhalt Büromöbel und -geräte	300		400		121.90	
3170.00	Reisekosten und Spesen	800		1'000		665.10	
3635.00	Beitrag an Museuskommission	2'000		2'000		2'000.00	
3900.00	Interne Verrechnung von Material- und Warenbezüge	1'490		420		1'514.35	
312	Denkmalpflege und Heimatschutz	70		70		70.00	
	Nettoaufwand		70		70		70.00
3120	Denkmalpflege und Heimatschutz	70		70		70.00	
	Nettoaufwand		70		70		70.00
3109.00	Übriger Material- und Warenaufwand	70		70		70.00	

b) Erfolgsrechnung		Budget 2024		Budget 2023		Rechnung 2022	
		Aufwand	Ertrag	Aufwand	Ertrag	Aufwand	Ertrag
32	Kultur, übrige	69'060	2'200	63'820	1'280	73'311.78	7'595.20
	Nettoaufwand		66'860		62'540		65'716.58
321	Bibliotheken	23'020		23'020		17'407.80	819.20
	Nettoaufwand		23'020		23'020		16'588.60
3210	Bibliotheken	23'020		23'020		17'407.80	819.20
	Nettoaufwand		23'020		23'020		16'588.60
3000.00	Kommissionen	800		800		595.00	
3010.00	Löhne des Verwaltungs- und Betriebspersonals	9'800		9'800		8'537.85	
3050.00	AG-Beiträge AHV, IV, EO, ALV, VK	670		670		592.75	
3053.00	AG-Beiträge Unfallversicherung	260		260		235.90	
3054.00	AG-Beiträge Familienausgleichskasse	150		150		132.45	
3090.00	Aus- und Weiterbildung des Personals	900		900			
3100.00	Büromaterial	1'200		1'200		485.05	
3103.00	Fachliteratur, Zeitschriften	5'500		5'500		5'421.25	
3130.00	Dienstleistungen Dritter	1'400		1'400		1'002.85	
3133.00	Informatik-Nutzungsaufwand	2'200		2'200		374.80	
3134.00	Sachversicherungsprämien	40		40		29.90	
3170.00	Reisekosten und Spesen	100		100			
4260.00	Rückerstattungen Dritter						819.20
322	Konzert und Theater	16'240	1'700	9'410	780	21'622.15	6'641.00
	Nettoaufwand		14'540		8'630		14'981.15
3220	Konzert und Theater	16'240	1'700	9'410	780	21'622.15	6'641.00
	Nettoaufwand		14'540		8'630		14'981.15
3000.00	Kulturkommission	5'300		3'600		5'410.00	
3100.00	Büromaterial	2'250		1'800		2'995.30	
3101.00	Betriebs-, Verbrauchsmaterial	4'670		1'650		12'104.50	
3130.00	Dienstleistungen Dritter	3'900		1'650		482.60	
3134.00	Sachversicherungsprämien	20		20		12.90	
3170.00	Reisekosten und Spesen	100		690		616.85	
4260.00	Rückerstattungen Dritter		1'700		780		6'641.00
329	Kultur, übriges	29'800	500	31'390	500	34'281.83	135.00
	Nettoaufwand		29'300		30'890		34'146.83
3290	Kultur, übriges	29'800	500	31'390	500	34'281.83	135.00
	Nettoaufwand		29'300		30'890		34'146.83
3000.00	Kommissionen					2'300.00	
3050.00	AG-Beiträge AHV, IV, EO, ALV, VK					91.85	
3053.00	AG-Beiträge Unfallversicherung					34.27	
3054.00	AG-Beiträge Familienausgleichskasse					20.51	
3100.00	Büromaterial	100		100			
3101.00	Betriebs-, Verbrauchsmaterial	600		600			
3130.00	Literartage, Dienstl. Dritter	3'100		3'100		5'233.55	
3635.01	Beitrag an Musik- und Gesangsverein	6'700		6'700		6'700.00	
3635.02	Übrige Beiträge	570		570			
3636.00	Beiträge an private Organisationen ohne Erwerbszweck					1'155.90	
3660.20	Planmässige Abschreibung Investitionsbeiträge allg. Haushalt an Gemeinden und Gemeindeverbände	6'110		6'110		6'111.85	
3900.00	Interne Verrechnung von Material- und Warenbezügen	620		2'210		633.90	
3920.00	Interne Abgeltung Schulanlagen	12'000		12'000		12'000.00	
4260.00	Rückerstattungen Dritter		500		500		135.00

b) Erfolgsrechnung		Budget 2024		Budget 2023		Rechnung 2022	
		Aufwand	Ertrag	Aufwand	Ertrag	Aufwand	Ertrag
33	Medien	2'400		2'400		2'400.00	
	Nettoaufwand		2'400		2'400		2'400.00
332	Massenmedien	2'400		2'400		2'400.00	
	Nettoaufwand		2'400		2'400		2'400.00
3320	Massenmedien	2'400		2'400		2'400.00	
	Nettoaufwand		2'400		2'400		2'400.00
3102.00	Beitrag an Dorfheftli	2'400		2'400		2'400.00	
34	Sport und Freizeit	121'480		108'670		116'286.90	
	Nettoaufwand		121'480		108'670		116'286.90
341	Sport	73'150		73'150		78'948.70	
	Nettoaufwand		73'150		73'150		78'948.70
3410	Sport	73'150		73'150		78'948.70	
	Nettoaufwand		73'150		73'150		78'948.70
3112.00	Ver- und Entsorgung Liegenschaften VV	2'900		2'900		3'284.25	
3134.00	Sachversicherungsprämien	950		950		833.00	
3144.00	Unterhalt Hochbauten	2'500		2'500		8'030.35	
3300.30	Planmässige Abschreibungen Tiefbauten allg. Haushalt	23'500		23'500		23'501.10	
3635.00	Beitrag an Sportanlage FC	29'300		29'300		29'300.00	
3920.00	Interne Abgeltung Schulanlagen	14'000		14'000		14'000.00	
342	Freizeit	48'330		35'520		37'338.20	
	Nettoaufwand		48'330		35'520		37'338.20
3420	Freizeit	48'330		35'520		37'338.20	
	Nettoaufwand		48'330		35'520		37'338.20
3000.00	Behörden, Kommissionen	2'000		2'000		2'185.00	
3101.00	Betriebs-, Verbrauchsmaterial	2'000		2'000		480.25	
3134.00	Sachversicherungsprämien	10		10		6.30	
3140.00	Rasenpflege öffentliche Anlagen	1'000		500			
3141.00	Unterhalt Strassen / Verkehrswege	1'980		1'980		1'735.50	
3144.00	Spielplatz Husmatt	2'130		2'040		4'487.80	
3170.00	Spielplatzfest	1'000		1'000		703.95	
3300.30	Planmässige Abschreibungen Tiefbauten, allgemeiner Haushalt	10'310		5'310		5'305.65	
3612.00	Ferienpass Homberg	1'000		1'000			
3612.01	Beitrag an OG für Waldstrassen	4'800		4'800			
3900.00	Interne Verrechnung von Material- und Warenbezüge	22'100		14'880		22'433.75	
35	Kirchen und religiöse Angelegenheiten	4'290		4'290		4'285.75	
	Nettoaufwand		4'290		4'290		4'285.75
350	Kirchen und religiöse Angelegenheiten	4'290		4'290		4'285.75	
	Nettoaufwand		4'290		4'290		4'285.75
3500	Kirchen und religiöse Angelegenheiten	4'290		4'290		4'285.75	
	Nettoaufwand		4'290		4'290		4'285.75
3660.20	Planmässige Abschreibung Investitionsbeiträge allg. Haushalt an Gemeinden und Gemeindeverbände	4'290		4'290		4'285.75	

b) Erfolgsrechnung		Budget 2024		Budget 2023		Rechnung 2022	
		Aufwand	Ertrag	Aufwand	Ertrag	Aufwand	Ertrag
4	GESUNDHEIT	466'920		340'160		478'433.70	
	Nettoaufwand		466'920		340'160		478'433.70
41	Spitäler, Kranken- und Pflegeheime	356'000		226'000		371'440.55	
	Nettoaufwand		356'000		226'000		371'440.55
412	Kranken-, Alters- und Pflegeheime	356'000		226'000		371'440.55	
	Nettoaufwand		356'000		226'000		371'440.55
4120	Kranken-, Alters- und Pflegeheime	356'000		226'000		371'440.55	
	Nettoaufwand		356'000		226'000		371'440.55
3631.00	Beiträge an Kanton	350'000		220'000		371'300.00	
3634.00	Beiträge an öffentliche Unternehmungen	6'000		6'000		140.55	
42	Ambulante Krankenpflege	95'400		98'160		94'232.50	
	Nettoaufwand		95'400		98'160		94'232.50
421	Ambulante Krankenpflege	95'400		98'160		94'232.50	
	Nettoaufwand		95'400		98'160		94'232.50
4210	Ambulante Krankenpflege	95'400		98'160		94'232.50	
	Nettoaufwand		95'400		98'160		94'232.50
3130.00	Beitrag an Spitex-Verein	83'450		85'080		82'194.00	
3612.00	Mütter- und Väterberatung	11'830		12'960		11'918.50	
3636.00	Beiträge an private Organisationen ohne Erwerbszweck	120		120		120.00	
43	Gesundheitsprävention	15'520		16'000		12'760.65	
	Nettoaufwand		15'520		16'000		12'760.65
432	Krankheitsbekämpfung, übrige	3'040		4'500		2'342.15	
	Nettoaufwand		3'040		4'500		2'342.15
4320	Krankheitsbekämpfung, übrige	3'040		4'500		2'342.15	
	Nettoaufwand		3'040		4'500		2'342.15
3631.00	Beiträge an den Kanton	540					
3636.00	Beiträge an private Unternehmungen ohne Erwerbszweck	2'500		4'500		2'342.15	
433	Schulgesundheitsdienst	11'320		10'340		9'315.35	
	Nettoaufwand		11'320		10'340		9'315.35
4330	Schulgesundheitsdienst	11'320		10'340		9'315.35	
	Nettoaufwand		11'320		10'340		9'315.35
3010.00	Löhne Schularzt, Schulzahnpflege-Helferinnen	3'220		2'160		1'722.80	
3050.00	AG-Beiträge AHV, IV, EO, ALV, VK	210		140		111.80	
3053.00	Schüler-Unfallversicherung	80		50		44.50	
3054.00	AG-Beiträge Familienausgleichskasse	50		30		25.00	
3090.00	Aus- und Weiterbildung des Personals			200			
3101.00	Betriebs-, Verbrauchsmaterial	250		250		98.45	
3134.00	Sachversicherungsprämien	10		10		6.80	
3136.00	Honorare Zahnärzte und Schularzt	7'400		7'400		7'235.10	
3170.00	Reisekosten und Spesen	100		100		70.90	
434	Lebensmittelkontrolle	1'160		1'160		1'103.15	
	Nettoaufwand		1'160		1'160		1'103.15

b) Erfolgsrechnung		Budget 2024		Budget 2023		Rechnung 2022	
		Aufwand	Ertrag	Aufwand	Ertrag	Aufwand	Ertrag
4340	Lebensmittelkontrolle	1'160		1'160		1'103.15	
	Nettoaufwand		1'160		1'160		1'103.15
3010.00	Löhne des Verwaltung- und Betriebspersonals	1'000		1'000		1'000.00	
3099.00	Übriger Personalaufwand	100		100		100.00	
3101.00	Betriebs-, Verbrauchsmaterials	50		50			
3134.00	Sachversicherungsprämien	10		10		3.15	
5	SOZIALE SICHERHEIT	1'730'660	294'800	1'526'940	226'400	1'617'442.29	303'535.80
	Nettoaufwand		1'435'860		1'300'540		1'313'906.49
53	Alter + Hinterlassene	19'940	2'400	19'260	2'400	17'362.25	2'612.90
	Nettoaufwand		17'540		16'860		14'749.35
531	Alters- und Hinterlassenenversicherung AHV	15'280	2'400	14'600	2'400	14'246.55	2'612.90
	Nettoaufwand		12'880		12'200		11'633.65
5310	Alters- und Hinterlassenenversicherung AHV	15'280	2'400	14'600	2'400	14'246.55	2'612.90
	Nettoaufwand		12'880		12'200		11'633.65
3010.00	Löhne des Verwaltungs- und Betriebspersonals	11'990		11'450		11'223.03	
3050.00	AG-Beiträge AHV, IV, EO, ALV, VK	780		740		728.50	
3052.00	AG-Beiträge an Pensionskassen	1'120		1'050		874.32	
3053.00	AG-Beiträge Unfallversicherung	310		290		289.14	
3054.00	AG-Beiträge Familienausgleichskasse	170		170		162.76	
3100.00	Büromaterial	70		70			
3130.00	Dienstleistungen Dritter	780		780		664.90	
3153.00	Informatik-Unterhalt (Hardware)					149.50	
3158.00	Unterhalt immaterielle Anlagen					92.30	
3910.00	Interne Verrechnung von Dienstleistungen	60		50			
3910.02	Interne Verrechnung Soziallasten					62.10	
4260.00	Rückerstattungen Dritter		400		400		
4611.00	Entschädigungen des Kantons		2'000		2'000		2'612.90
535	Leistungen an das Alter	4'660		4'660		3'115.70	
	Nettoaufwand		4'660		4'660		3'115.70
5350	Leistungen an das Alter	4'660		4'660		3'115.70	
	Nettoaufwand		4'660		4'660		3'115.70
3100.00	Büromaterial	300		300		234.45	
3170.00	Reisekosten und Spesen	2'400		2'400		921.25	
3171.00	Seniorenausflug	1'500		1'500		1'500.00	
3636.00	Beiträge an private Organisationen ohne Erwerbszweck	460		460		460.00	
54	Familie und Jugend	88'890	25'000	77'170	12'000	66'687.39	17'209.45
	Nettoaufwand		63'890		65'170		49'477.94
543	Alimentenbevorschussung und -inkasso	80'720	25'000	60'000	12'000	59'140.99	17'209.45
	Nettoaufwand		55'720		48'000		41'931.54
5430	Alimentenbevorschussung und -inkasso	80'720	25'000	60'000	12'000	59'140.99	17'209.45
	Nettoaufwand		55'720		48'000		41'931.54
3010.00	Löhne des Verwaltungs- und Betriebspersonals	8'860		8'470		8'311.61	
3050.00	AG-Beiträge AHV, IV, EO, ALV, VK	510		550		539.54	
3052.00	AG-Beiträge an Pensionskassen	650		610		483.47	

b) Erfolgsrechnung		Budget 2024		Budget 2023		Rechnung 2022	
		Aufwand	Ertrag	Aufwand	Ertrag	Aufwand	Ertrag
3053.00	AG-Beiträge Unfallversicherung	460		210		214.21	
3054.00	AG-Beiträge Familienausgleichskasse	200		120		120.56	
3637.00	Vorschüsse Kinderalimente	70'000		50'000		49'427.00	
3910.00	Interne Verrechnung von Dienstleistungen	40		40			
3910.02	Interne Verrechnung Soziallasten					44.60	
4260.00	Rückerstattungen Kinderalimente		25'000		12'000		17'209.45
544	Jugendschutz	6'910		6'910		6'627.00	
	Nettoaufwand		6'910		6'910		6'627.00
5440	Jugendschutz	6'910		6'910		6'627.00	
	Nettoaufwand		6'910		6'910		6'627.00
3636.00	Betriebsbeitrag	6'910		6'910		6'627.00	
545	Leistungen an Familien	1'260		10'260		919.40	
	Nettoaufwand		1'260		10'260		919.40
5450	Leistungen an Familien	1'260		10'260		919.40	
	Nettoaufwand		1'260		10'260		919.40
3130.00	Beiträge an Institutionen	260		260		260.05	
3637.01	Familienergänzende Kinderbetreuung	1'000		10'000		659.35	
57	Sozialhilfe und Asylwesen	1'621'830	267'400	1'430'510	212'000	1'533'392.65	283'713.45
	Nettoaufwand		1'354'430		1'218'510		1'249'679.20
572	Wirtschaftliche Hilfe	488'740	116'400	418'320	120'000	553'113.16	211'591.25
	Nettoaufwand		372'340		298'320		341'521.91
5720	Gesetzliche wirtschaftliche Hilfe	488'740	116'400	418'320	120'000	553'113.16	211'591.25
	Nettoaufwand		372'340		298'320		341'521.91
3010.00	Löhne des Verwaltungs- und Betriebspersonals	14'990		14'700		15'615.43	
3010.09	Erstattungen von Lohn des Verwaltungs- und Betriebspersonals					-70.80	
3050.00	AG-Beiträge AHV, IV, EO, ALV, VK	900		860		937.84	
3052.00	AG-Beiträge an Pensionskassen	2'180		2'130		1'838.16	
3053.00	AG-Beiträge Unfallversicherung	330		300		339.05	
3054.00	AG-Beiträge Familienausgleichskasse	200		200		209.57	
3103.00	Fachliteratur, Zeitschriften	70		70		49.00	
3631.00	Beiträge an den Kanton					3'815.00	
3637.00	Materielle Hilfe CH/Ausländer	470'000		400'000		530'288.41	
3910.00	Interne Verrechnung von Dienstleistungen	70		60			
3910.02	Interne Verrechnung Soziallasten					91.50	
4260.00	Rückerstattungen Mat. Hilfe		116'400		120'000		211'591.25
573	Asylwesen	144'500	141'000	85'000	85'000	89'067.09	63'080.70
	Nettoaufwand		3'500				25'986.39
5730	Asylwesen	144'500	141'000	85'000	85'000	89'067.09	63'080.70
	Nettoaufwand		3'500				25'986.39
3130.00	Dienstleistungen Dritter	5'000		5'000		14'334.50	
3637.00	Beiträge an Asylbewerber	79'500		50'000		34'616.60	
3637.01	Beiträge an anerkannte Flüchtlinge	60'000		30'000		40'115.99	
4260.00	Rückerstattungen Asylbewerber		75'000		5'000		45'086.40
4260.01	Rückerstattungen Flüchtlinge		6'000		3'000		10'271.50
4610.00	Entschädigungen vom Bund Asylbewerber				48'100		
4610.01	Entschädigungen vom Bund Flüchtlinge		60'000		28'900		7'722.80

b) Erfolgsrechnung		Budget 2024		Budget 2023		Rechnung 2022	
		Aufwand	Ertrag	Aufwand	Ertrag	Aufwand	Ertrag
579	Fürsorge, übriges	988'590	10'000	927'190	7'000	891'212.40	9'041.50
	Nettoaufwand		978'590		920'190		882'170.90
5790	Fürsorge, übriges	988'590	10'000	927'190	7'000	891'212.40	9'041.50
	Nettoaufwand		978'590		920'190		882'170.90
3612.00	Sozialdienst des Bezirks Kulm	363'100		307'200		291'229.30	
3631.00	Beiträge an den Kanton	548'000		540'500		508'166.10	
3636.00	Beiträge an private Organisationen ohne Erwerbszweck	14'490		14'490		11'820.00	
3637.00	Beiträge an private Haushalte	3'000		5'000			
3637.01	Säumige Prämienzahler	60'000		60'000		79'997.00	
4260.00	Rückerstattungen Dritter		7'000		7'000		5'740.00
4260.01	Rückerstattung säumige Prämienzahler		3'000				3'301.50
6	VERKEHR UND NACHRICHTENÜBERMITTLUNG	684'390	4'300	778'530	49'300	767'757.66	50'720.05
	Nettoaufwand		680'090		729'230		717'037.61
61	Strassenverkehr	671'870	4'300	766'010	24'300	727'196.51	22'505.05
	Nettoaufwand		667'570		741'710		704'691.46
613	Kantonsstrassen, übrige	41'850		75'750	20'000	60'804.05	16'588.85
	Nettoaufwand		41'850		55'750		44'215.20
6130	Kantonsstrassen, übrige	41'850		75'750	20'000	60'804.05	16'588.85
	Nettoaufwand		41'850		55'750		44'215.20
3101.00	Betriebs-, Verbrauchsmaterial			8'000		3'101.75	
3111.00	Anschaffung Apparate, Maschinen, Geräte, Fahrzeuge, Werkzeuge					317.60	
3141.00	Unterhalt Strassen / Verkehrswege			25'900		15'568.60	
3141.01	Entwässerung Kantonsstrassen	8'700		8'700		8'661.60	
3660.10	Planmässige Abschreibung Investitionsbeiträge allg. Haushalt an den Kanton	33'150		33'150		33'154.50	
4611.00	Entschädigungen vom Kanton				20'000		16'588.85
615	Gemeindestrassen	630'020	4'300	690'260	4'300	666'392.46	5'916.20
	Nettoaufwand		625'720		685'960		660'476.26
6150	Gemeindestrassen	630'020	4'300	690'260	4'300	666'392.46	5'916.20
	Nettoaufwand		625'720		685'960		660'476.26
3050.00	AG-Beiträge AHV, IV, EO, ALV, VK			910		603.42	
3052.00	AG-Beiträge Pensionskasse			280		273.88	
3053.00	AG-Beiträge Unfallversicherung			630		276.32	
3054.00	AG-Beiträge Familienausgleichskasse			200		134.85	
3101.00	Betriebs-, Verbrauchsmaterial	22'000		35'000		20'688.09	
3102.00	Drucksachen, Publikationen	500		500			
3111.00	Anschaffung Apparate, Maschinen, Geräte, Fahrzeuge, Werkzeuge	1'000		39'700		476.40	
3120.00	Ver- und Entsorgung	21'000		20'000		21'037.40	
3130.00	Dienstleistungen Dritter	4'260		4'260		1'161.35	
3132.00	Honorare externe Berater, Gutachter, Fachexperten etc.	2'000		2'000		13'905.00	
3134.00	Sachversicherungsprämien	1'500		1'500		1'452.90	
3141.00	Unterhalt Strassen	90'000		100'000		94'706.85	
3141.01	Strassenschächte	15'000		15'000		16'879.55	
3141.02	Strassenbeleuchtung	46'500		20'000		56'973.35	
3141.03	Winterdienst	20'000		20'000		21'609.80	
3141.04	Strassenentwässerung	14'100		14'100		15'910.20	
3151.00	Übriger Unterhalt	3'000		3'000		1'743.06	
3151.01	Unterhalt Dorfschmuck	1'000		1'000			

b) Erfolgsrechnung		Budget 2024		Budget 2023		Rechnung 2022	
		Aufwand	Ertrag	Aufwand	Ertrag	Aufwand	Ertrag
3151.02	Betriebskostenanteil Wischmaschine	12'000		9'000		14'586.95	
3161.00	Mieten, Benützungskosten Anlagen	5'000		5'000		9'008.64	
3300.10	Planmässige Abschreibungen Strassen / Verkehrswege	101'820		101'820		101'815.90	
3300.40	Planmässige Abschreibungen Hochbauten, allgemeiner Haushalt	870		870		872.15	
3300.60	Planmässige Abschreibungen Mobilien VV, allgemeiner Haushalt	17'560		17'560		17'558.30	
3900.00	Interne Verrechnung von Material- und Warenbezügen	250'910		277'930		254'718.10	
4250.00	Verkäufe		300		300		50.00
4260.00	Rückerstattung Dritter		4'000		4'000		5'866.20
62	Öffentlicher Verkehr	12'520		12'520	25'000	40'561.15	28'215.00
	Nettoaufwand		12'520				12'346.15
	Nettoertrag			12'480			
621	Bahninfrastruktur	12'520		12'520		12'519.15	
	Nettoaufwand		12'520		12'520		12'519.15
6210	Bahninfrastruktur	12'520		12'520		12'519.15	
	Nettoaufwand		12'520		12'520		12'519.15
3660.50	Planmässige Abschreibung Investitionsbeiträge allg. Haushalt private Unternehmungen	12'520		12'520		12'519.15	
629	Öffentlicher Verkehr, übriges				25'000	28'042.00	28'215.00
	Nettoertrag			25'000		173.00	
6290	Öffentlicher Verkehr, übriges				25'000	28'042.00	28'215.00
	Nettoertrag			25'000		173.00	
3181.00	Tatsächliche Forderungsverluste					42.00	
3634.00	Generalabonnemente SBB					28'000.00	
4240.00	Benützungsgebühren von Generalabonnementen				25'000		28'215.00
7	UMWELTSCHUTZ UND RAUMORDNUNG	1'292'090	1'159'060	1'294'860	1'140'700	1'272'727.05	1'150'923.37
	Nettoaufwand		133'030		154'160		121'803.68
71	Wasserversorgung	384'350	384'350	368'510	368'510	361'906.97	361'906.97
710	Wasserversorgung	384'350	384'350	368'510	368'510	361'906.97	361'906.97
7101	Wasserwerk [Gemeindebetrieb]	384'350	384'350	368'510	368'510	361'906.97	361'906.97
3090.00	Aus- und Weiterbildung	200		200		111.40	
3102.00	Drucksachen, Publikationen	500		500			
3111.00	Anschaffung Apparate, Geräte, Maschinen	3'000		3'000		4'598.55	
3113.00	Hardware					8'630.00	
3120.00	Ver- und Entsorgung	19'650		19'650		8'502.55	
3130.00	Dienstleistungen Dritter	50'970		50'970		48'616.05	
3132.00	Honorar Wasserproben	4'000		4'000		2'282.00	
3132.01	Honorare Fachexperten					4'731.50	
3134.00	Versicherungsprämien	1'650		1'650		1'580.10	
3143.00	Unterhalt Tiefbauten	49'000		49'000		42'473.75	
3151.00	Unterhalt Apparate, Geräte, Maschinen	12'900		12'900		10'928.10	
3158.00	Unterhalt immaterielle Anlagen	300		300			
3160.00	Miete und Pacht Liegenschaften	1'470		1'470		1'648.00	
3192.00	Grundwasser-Konzession	8'000		8'000		3'142.85	
3199.00	Vorsteuerkürzung	7'200		7'700		8'238.20	

b) Erfolgsrechnung		Budget 2024		Budget 2023		Rechnung 2022	
		Aufwand	Ertrag	Aufwand	Ertrag	Aufwand	Ertrag
3300.31	Planmässige Abschreibungen Tiefbauten spezialfinanzierte Gemeindebetriebe	59'590		59'590		59'593.60	
3300.41	Planmässige Abschreibungen Hochbauten spezialfinanzierte Gemeindebetriebe	28'530		28'530		28'526.80	
3612.00	Verwaltungsentschädigung EG	7'370		7'340		7'186.00	
3612.03	Bauamt	560		680		563.50	
4120.00	Konzessionen		8'000		8'000		3'642.85
4240.00	Wasserverkauf an Einwohner		269'100		259'100		257'085.17
4260.00	Rückerstattungen Dritter		500		500		392.00
4409.01	Verpflichtungsverzinsung		5'700		190		66.00
4612.00	Hydrantenentschädigung		75'950		75'950		75'950.00
4631.00	Beiträge AGV Löschfonds		20'500		20'500		20'500.00
4660.71	Planmässige Auflösung passivierter Investitionsbeiträge von privaten Haushalten		4'600		4'270		4'270.95
9010.00	Ertragsüberschuss Spezialfinanzierung	129'460		113'030		120'554.02	
72	Abwasserbeseitigung	567'650	567'650	564'990	564'990	577'117.64	577'117.64
720	Abwasserbeseitigung	567'650	567'650	564'990	564'990	577'117.64	577'117.64
7201	Abwasserbeseitigung [Gemeindebetrieb]	567'650	567'650	564'990	564'990	577'117.64	577'117.64
3101.00	Betriebs-, Verbrauchsmaterial	2'000		2'000		9'747.80	
3111.00	Anschaffung Apparate, Maschinen, Geräte, Fahrzeuge, Werkzeuge	2'000		2'000			
3120.00	Ver- und Entsorgung	950		950		392.55	
3130.00	Dienstleistungen Dritter	38'000		38'000		31'469.25	
3132.00	Honorare externe Berater, Gutachter, Fachexperten etc.	5'000		5'000			
3143.00	Unterhalt Tiefbauten	65'000		40'000		13'054.55	
3151.00	Unterhalt Apparate, Maschinen, Geräte	500		500		2'478.02	
3158.00	Unterhalt immaterielle Anlagen	300		300			
3199.00	Vorsteuerminderung	1'640		5'500		1'655.10	
3300.31	Planmässige Abschreibungen Tiefbauten, spezialfinanzierte Gemeindebetriebe	26'350		252'450		26'348.30	
3300.41	Planmässige Abschreibungen Hochbauten spezialfinanzierte Gemeindebetriebe	12'650		12'650		12'645.95	
3300.91	Planmässige Abschreibungen übrige immaterielle Anlagen, spezialfinanzierte Gemeindebetriebe	12'000		12'000		12'001.20	
3409.01	Vorschussverzinsung	38'150		2'170		2'407.00	
3612.00	Verwaltungsentschädigung an EG	11'300		11'480		10'649.00	
3612.01	Betriebsbeitrag an Abwasserverband			18'490			
3612.02	Betriebsbeitrag an AOW	173'000		138'000		130'587.85	
3612.03	Bauamt	10'220		19'100		10'371.65	
3660.21	Planmässige Abschreibungen Investitionsbeiträge SF an Gemeindeverbände	77'210				77'210.70	
4240.00	Benützungsgebühren		500'000		500'000		505'563.24
4240.01	Entwässerung Strassen und Plätze		22'150		22'150		22'145.60
4612.00	Betriebsbeitrag von Abwasserverband						6'565.60
4660.71	Planmässige Auflösung passivierter Investitionsbeiträge von privaten Haushalten		45'500		42'840		42'843.20
9010.00	Ertragsüberschuss Spezialfinanzierung	91'380		4'400		236'098.72	

b) Erfolgsrechnung		Budget 2024		Budget 2023		Rechnung 2022	
		Aufwand	Ertrag	Aufwand	Ertrag	Aufwand	Ertrag
73	Abfallwirtschaft	209'410	201'210	209'700	200'100	200'217.41	193'020.71
	Nettoaufwand		8'200		9'600		7'196.70
730	Abfallwirtschaft	209'410	201'210	209'700	200'100	200'217.41	193'020.71
	Nettoaufwand		8'200		9'600		7'196.70
7300	Abfallwirtschaft	8'200		9'600		7'196.70	
	Nettoaufwand		8'200		9'600		7'196.70
3631.00	Tierkörperentsorgung	3'200		4'600		2'873.20	
3632.00	Kadaververwertung Reinach	5'000		5'000		4'323.50	
7301	Abfallwirtschaft [Gemeindebetrieb]	201'210	201'210	200'100	200'100	193'020.71	193'020.71
3010.00	Löhne des Verwaltungs- und Betriebspersonals	1'500		1'500		2'673.20	
3050.00	AG-Beiträge AHV,IV,EO,ALV,VK					92.65	
3053.00	AG-Beiträge Unfallversicherung					44.25	
3054.00	AG-Beiträge Familienausgleichskasse					20.75	
3101.00	Verbrauchsmaterial Hauskehricht	2'500		2'500		3'122.85	
3101.01	Verbrauchsmaterial Grüngut	5'000		500			
3101.02	Verbrauchsmaterial übriger Kehricht	500		500		130.20	
3102.00	Drucksachen, Publikationen	1'070		1'070		1'548.30	
3111.00	Anschaffung Apparate, Maschinen, Geräte, Fahrzeuge, Werkzeuge			4'300			
3130.00	Hauskehricht/Sperrgut, Transport	37'330		37'330		37'333.20	
3130.01	Hauskehricht/Sperrgut, Verbrennung	25'000		35'000		27'334.30	
3130.02	Grüngut, Transport	30'000		30'000		29'843.85	
3130.03	Grüngut und Verwertung	22'500		21'000		24'551.05	
3130.04	Papier/Karton, Transport	3'000		3'000		1'425.00	
3130.05	Glas Recycling (Bruchglas)	1'200		1'200		1'154.85	
3130.06	Metalle	1'050		1'050		1'240.00	
3130.07	übrige Abfallarten inkl. Häckseldienst	28'500		28'500		27'097.30	
3130.08	Dienstleistungen Dritter	2'520		2'520		2'947.45	
3134.00	Sachversicherungsprämien	10		10		4.70	
3143.00	Unterhalt Tiefbauten	1'000		1'000			
3199.00	Vorsteuerkürzung	310		330		327.15	
3612.00	Verwaltungsentschädigung an EG	4'000		3'810		3'881.00	
3612.03	Bauamt	19'550		24'980		19'845.25	
4240.00	Benützungsgebühren Hauskehricht		110'990		110'990		98'618.35
4240.01	Benützungsgebühren Grüngut		45'000		43'000		45'027.10
4240.02	Benützungsgebühren übriger Kehricht		38'000		38'000		38'018.81
4260.00	Rückerstattungen		6'650		6'650		11'344.45
4270.00	Bussen gemäss Abfallreglement		200		200		
4409.01	Verpflichtungsverzinsung		370		10		12.00
9010.00	Ertragsüberschuss Spezialfinanzierung	14'670				8'403.41	
9011.00	Aufwandüberschuss Spezialfinanzierung				1'250		
74	Verbauungen	37'710	3'750	52'320	5'000	32'963.90	12'460.25
	Nettoaufwand		33'960		47'320		20'503.65
741	Gewässerverbauungen	37'710	3'750	52'320	5'000	32'963.90	12'460.25
	Nettoaufwand		33'960		47'320		20'503.65
7410	Gewässerverbauungen	37'710	3'750	52'320	5'000	32'963.90	12'460.25
	Nettoaufwand		33'960		47'320		20'503.65
3101.00	Betriebs-, Verbrauchsmaterial	1'000		2'000			
3130.00	Dienstleistungen Dritter	150		150			
3142.00	Unterhalt Wasserbau	7'500		10'000		5'052.45	
3300.20	Planmässige Abschreibungen Wasserbau	4'090		4'090		4'088.50	
3631.00	Beiträge an Kantone und Konkordate	10'000		10'000		8'362.30	
3631.01	Unterhalt Rückhaltebecken HWS Wyna	500		500		774.80	

b) Erfolgsrechnung		Budget 2024		Budget 2023		Rechnung 2022	
		Aufwand	Ertrag	Aufwand	Ertrag	Aufwand	Ertrag
3900.00	Interne Verrechnung von Material- und Warenbezügen	14'470		25'580		14'685.85	
4611.00	Entschädigungen vom Kanton		3'750		5'000		12'460.25
75	Arten- und Landschaftsschutz	2'470		9'190		5'241.70	2'400.00
	Nettoaufwand		2'470		9'190		2'841.70
750	Arten- und Landschaftsschutz	2'470		9'190		5'241.70	2'400.00
	Nettoaufwand		2'470		9'190		2'841.70
7500	Arten- und Landschaftsschutz	2'470		9'190		5'241.70	2'400.00
	Nettoaufwand		2'470		9'190		2'841.70
3130.00	Dienstleistungen Dritter	1'100		2'400		4'041.70	
3636.00	Beiträge an Vogelschutzverein	1'200		1'200		1'200.00	
3637.00	Beiträge an private Haushalte	170		170			
3900.00	Interne Verrechnung von Material- und Warenbezügen			5'420			
4631.00	Beiträge vom Kanton						2'400.00
77	Übriger Umweltschutz	72'040	2'000	71'690	2'000	81'474.13	4'017.80
	Nettoaufwand		70'040		69'690		77'456.33
771	Friedhof und Bestattung	72'040	2'000	71'690	2'000	81'474.13	4'017.80
	Nettoaufwand		70'040		69'690		77'456.33
7710	Friedhof und Bestattung	72'040	2'000	71'690	2'000	81'474.13	4'017.80
	Nettoaufwand		70'040		69'690		77'456.33
3010.00	Löhne des Verwaltungs- und Betriebspersonals	7'300		7'300		9'427.79	
3050.00	AG-Beiträge AHV, IV, EO, ALV, VK			290		612.18	
3052.00	AG-Beiträge an Pensionskasse					91.21	
3053.00	AG-Beiträge Unfallversicherung			70		152.92	
3054.00	AG-Beiträge Familienausgleichskasse			60		136.68	
3100.00	Büromaterial	100		100			
3101.00	Betriebs-, Verbrauchsmaterial	6'000		6'000		5'262.80	
3111.00	Maschinen, Geräte und Fahrzeuge					855.00	
3120.00	Ver- und Entsorgung	900		900		615.85	
3130.00	Dienstleistungen Dritter	6'250		6'250		13'302.55	
3134.00	Sachversicherungsprämien	140		140		141.60	
3143.00	Unterhalt Tiefbauten	4'000		9'000		4'101.00	
3151.00	Unterhalt Apparate, Maschinen, Geräte, Fahrzeuge, Werkzeuge	500		500		405.10	
3161.00	Mieten, Benützungskosten Anlagen	1'000		1'000		117.15	
3300.40	Planmässige Abschreibungen Hochbauten, allgemeiner Haushalt	19'730		19'730		19'733.25	
3900.00	Interne Verrechnung von Material- und Warenbezügen	26'120		20'350		26'519.05	
4240.00	Grabplatzgebühren		1'000		1'000		1'500.00
4260.00	Rückerstattungen Dritter		1'000		1'000		2'517.80
79	Raumordnung	18'460	100	18'460	100	13'805.30	
	Nettoaufwand		18'360		18'360		13'805.30
790	Raumordnung	18'460	100	18'460	100	13'805.30	
	Nettoaufwand		18'360		18'360		13'805.30
7900	Raumordnung	18'460	100	18'460	100	13'805.30	
	Nettoaufwand		18'360		18'360		13'805.30
3102.00	Drucksachen, Publikationen	500		500		1'127.30	
3132.00	Honorare externe Berater, Gutachter, Fachexperten etc.	5'000		5'000			

b) Erfolgsrechnung		Budget 2024		Budget 2023		Rechnung 2022	
		Aufwand	Ertrag	Aufwand	Ertrag	Aufwand	Ertrag
3632.00	Beiträge an aargauSüd impuls	12'960		12'960		12'678.00	
4250.00	Verkäufe		100		100		
8	VOLKSWIRTSCHAFT	8'320	67'000	8'370	74'500	6'624.20	74'253.75
	Nettoertrag	58'680		66'130		67'629.55	
81	Landwirtschaft	8'320	500	8'370	500	6'624.20	333.20
	Nettoaufwand		7'820		7'870		6'291.00
814	Produktionsverbesserungen Pflanzen	8'320	500	8'370	500	6'624.20	333.20
	Nettoaufwand		7'820		7'870		6'291.00
8140	Produktionsverbesserungen Pflanzen	8'320	500	8'370	500	6'624.20	333.20
	Nettoaufwand		7'820		7'870		6'291.00
3010.00	Löhne des Verwaltungs- und Betriebspersonals	4'500		4'500		3'395.00	
3130.00	Dienstleistungen Dritter	1'000		1'000		301.00	
3134.00	Versicherungsprämien	20		20		14.15	
3170.00	Reisekosten und Spesen	350		350		236.20	
3637.00	Beiträge an Bienenzüchter	2'000		2'500		2'220.00	
3900.00	Interne Verrechnung von Material- und Warenbezügen	450				457.85	
4611.00	Entschädigungen vom Kanton		500		500		333.20
87	Brennstoffe und Energie		66'500		74'000		73'920.55
	Nettoertrag	66'500		74'000		73'920.55	
871	Elektrizität		66'500		74'000		73'920.55
	Nettoertrag	66'500		74'000		73'920.55	
8710	Elektrizität		66'500		74'000		73'920.55
	Nettoertrag	66'500		74'000		73'920.55	
4120.00	Konzessionen		66'500		74'000		73'920.55
9	FINANZEN UND STEUERN	501'020	7'087'490	475'580	6'810'930	403'420.42	6'755'106.11
	Nettoertrag	6'586'470		6'335'350		6'351'685.69	
91	Steuern	31'000	5'604'800	30'700	5'242'300	-9'173.35	5'313'477.30
	Nettoertrag	5'573'800		5'211'600		5'322'650.65	
910	Steuern	31'000	5'604'800	30'700	5'242'300	-9'173.35	5'313'477.30
	Nettoertrag	5'573'800		5'211'600		5'322'650.65	
9100	Allgemeine Gemeindesteuern	25'000	5'394'800	25'000	5'064'300	-17'253.35	5'092'314.45
	Nettoertrag	5'369'800		5'039'300		5'109'567.80	
3180.09	Wertberichtigungen auf Forderungen					-18'305.00	
3181.00	Tatsächliche Forderungsverluste	30'000		30'000		13'307.00	
3181.09	Eingang abgeschriebener Forderungen	-5'000		-5'000		-12'255.35	
4000.00	Einkommenssteuern Rechnungsjahr		4'059'200		3'700'000		3'629'713.58
4000.10	Einkommenssteuern Vorjahre		372'400		350'000		383'577.31
4000.30	Pauschale Steueranrechnung natürliche Personen		-700		-700		-584.45
4001.00	Vermögenssteuern Rechnungsjahr		478'400		420'000		443'124.82
4001.10	Vermögenssteuern Vorjahre		45'500		45'000		46'201.19
4002.00	Quellensteuern natürliche Personen		90'000		120'000		120'147.05
4010.00	Gewinn- und Kapitalsteuern juristische Personen		350'000		430'000		470'134.95

b) Erfolgsrechnung		Budget 2024		Budget 2023		Rechnung 2022	
		Aufwand	Ertrag	Aufwand	Ertrag	Aufwand	Ertrag
9101	Sondersteuern	6'000	210'000	5'700	178'000	8'080.00	221'162.85
	Nettoertrag	204'000		172'300		213'082.85	
3181.00	Tatsächliche Forderungsverluste					2'020.00	
3601.00	Ertragsanteile an den Kanton	6'000		5'700		6'060.00	
4000.20	Nachsteuern und Bussen natürliche Personen		4'000		4'000		
4022.00	Grundstückgewinnsteuern		150'000		120'000		166'834.00
4024.00	Erbschafts- und Schenkungssteuern		20'000		20'000		18'213.85
4033.00	Hundetaxen		36'000		34'000		36'115.00
93	Finanz- und Lastenausgleich		492'830		500'160		587'300.00
	Nettoertrag	492'830		500'160		587'300.00	
930	Finanz- und Lastenausgleich		492'830		500'160		587'300.00
	Nettoertrag	492'830		500'160		587'300.00	
9300	Finanz- und Lastenausgleich		492'830		500'160		587'300.00
	Nettoertrag	492'830		500'160		587'300.00	
4621.50	Innerkantonaler Finanzausgleich vom Kanton an die Gemeinden		438'000		444'000		538'000.00
4621.60	Feinausgleich		54'830		56'160		49'300.00
96	Vermögens- und Schuldenverwaltung	84'200	118'400	28'000	88'920	19'852.86	81'846.15
	Nettoertrag	34'200		60'920		61'993.29	
961	Zinsen	84'200	117'300	28'000	87'820	19'852.86	81'411.15
	Nettoertrag	33'100		59'820		61'558.29	
9610	Zinsen	84'200	117'300	28'000	87'820	19'852.86	81'411.15
	Nettoertrag	33'100		59'820		61'558.29	
3130.00	Dienstleistungen Dritter					250.00	
3400.00	Verzinsung laufende Verbindlichkeiten	10'610		1'900		1'913.05	
3401.00	Verzinsung kurzfristige Finanzverbindlichkeiten	61'600		25'600		17'310.36	
3409.01	Verpflichtungsverzinsungen	6'070		200		78.00	
3940.00	Interne Verrechnung von kalk. Zinsen und Finanzaufwand	5'920		300		301.45	
4400.00	Zinsen flüssige Mittel		10		10		
4401.00	Verzugszinsen		13'140		19'640		12'748.15
4402.00	Zinsen Finanzanlagen						256.00
4409.01	Vorschussverzinsungen		38'150		2'170		2'407.00
4420.00	Dividenden		66'000		66'000		66'000.00
963	Liegenschaften des Finanzvermögens		1'100		1'100		435.00
	Nettoertrag	1'100		1'100		435.00	
9630	Liegenschaften des Finanzvermögens		1'100		1'100		435.00
	Nettoertrag	1'100		1'100		435.00	
4430.00	Pacht- und Mietzinse Liegenschaften FV		1'100		1'100		435.00
97	Rückverteilungen		300		300		937.00
	Nettoertrag	300		300		937.00	
971	Rückverteilungen aus CO2-Abgabe		300		300		937.00
	Nettoertrag	300		300		937.00	

b) Erfolgsrechnung		Budget 2024		Budget 2023		Rechnung 2022	
		Aufwand	Ertrag	Aufwand	Ertrag	Aufwand	Ertrag
9710	Rückverteilungen aus CO2-Abgabe		300		300		937.00
	Nettoertrag	300		300		937.00	
4699.10	Rückverteilungen		300		300		937.00
99	Nicht aufgeteilte Posten	385'820	871'160	416'880	979'250	392'740.91	771'545.66
	Nettoertrag	485'340		562'370		378'804.75	
990	Nicht aufgeteilte Posten	377'840	377'840	411'580	411'580	384'783.91	384'783.91
9901	Bauamt	372'380	372'380	406'520	406'520	376'490.25	376'490.25
3010.00	Löhne des Verwaltungs- und Betriebspersonals	255'130		279'400		253'500.70	
3010.09	Erstattung von Lohn des Verwaltungs- und Betriebspersonals					-2'473.65	
3050.00	AG-Beiträge AHV, IV, EO, ALV, VK	16'510		18'130		16'408.33	
3052.00	AG-Beiträge Pensionskasse	20'470		28'300		19'883.87	
3053.00	AG-Beiträge Unfallversicherung	9'660		12'620		9'594.13	
3054.00	AG-Beiträge Familienausgleichskasse	3'690		4'050		3'666.20	
3090.00	Aus- und Weiterbildung des Personals	2'400		500			
3091.00	Personalwerbung					816.55	
3099.00	Übriger Personalaufwand	670		670		40.00	
3100.00	Büromaterial					97.30	
3101.00	Betriebs-, Verbrauchsmaterial	17'000		17'000		15'878.22	
3111.00	Anschaffung Apparate, Maschinen, Geräte, Fahrzeuge, Werkzeuge	2'000		1'800		2'115.00	
3112.00	Anschaffung Kleider, Wäsche, Vorhänge	2'000		2'000		3'845.00	
3120.00	Ver- und Entsorgung	3'970		3'970		5'833.90	
3130.00	Dienstleistungen Dritter	1'980		1'980		2'182.90	
3133.00	Informatik-Nutzungsaufwand	200		200		155.10	
3134.00	Sachversicherungsprämien	6'130		6'130		5'768.10	
3137.00	Steuern und Abgaben	5'540		5'240		5'111.00	
3144.00	Unterhalt Hochbauten	4'000		4'000		5'855.10	
3151.00	Unterhalt Apparate, Maschinen, Geräte, Fahrzeuge, Werkzeuge	15'000		15'000		22'168.45	
3161.00	Mieten, Benützungskosten Mobilien	4'000		4'000		3'877.20	
3170.00	Reisekosten und Spesen	800		300		773.50	
3910.00	Interne Verrechnung von Dienstleistungen	1'230		1'230			
3910.02	Interne Verrechnung Soziallasten					1'393.35	
4260.00	Rückerstattungen Dritter		5'780		3'690		4'331.20
4612.03	Interne Verrechnungen Bauamt (spezialfinanziert)		30'330		44'760		30'780.40
4900.00	Interne Verrechnungen Bauamt		336'270		358'070		341'378.65
9905	Allgemeine Personalkosten	5'460	5'460	5'060	5'060	8'293.66	8'293.66
3050.00	AG-Beiträge AHV, IV, EO, ALV, Verwaltungskosten					1'105.51	
3052.00	AG-Beiträge an Pensionskassen					2'764.00	
3055.00	AG-Beiträge an Krankentaggeldversicherungen					-1'580.05	
3099.00	Übriger Personalaufwand	5'300		4'900		5'844.20	
3130.00	Dienstleistungen Dritter	160		160		160.00	
4910.00	Interne Verrechnung von Dienstleistungen		5'460		5'060		
4910.02	Interne Verrechnung Soziallasten						8'293.66
995	Neutrale Aufwendungen und Erträge	7'980	7'980	5'300	5'300	7'957.00	38'774.00
	Nettoertrag					30'817.00	

b) Erfolgsrechnung		Budget 2024		Budget 2023		Rechnung 2022	
		Aufwand	Ertrag	Aufwand	Ertrag	Aufwand	Ertrag
9950	Neutrale Aufwendungen und Erträge						30'817.00
	Nettoertrag					30'817.00	
4290.00	Neutrale Aufwendungen und Erträge / Übrige Entgelte						30'817.00
9951	Stiftungen	7'980	7'980	5'300	5'300	7'957.00	7'957.00
3632.00	Beiträge an Gemeinden und Gemeindeverbände	1'480		1'510		1'507.00	
3637.00	Beiträge an Private	6'500		3'790		6'450.00	
4501.00	Entnahmen aus Fonds des FK				5'000		
4512.00	Entnahmen Legate und Stiftungen im EK		2'060				5'655.55
4637.00	Beiträge von privaten Haushalten						2'000.00
4940.00	Interne Verrechnung von kalk. Zinsen und Finanzaufwand		5'920		300		301.45
999	Abschluss		485'340		562'370		347'987.75
	Nettoertrag	485'340		562'370		347'987.75	
9990	Abschluss		485'340		562'370		347'987.75
	Nettoertrag	485'340		562'370		347'987.75	
4895.00	Entnahmen aus Aufwertungsreserve		179'290		190'580		201'860.00
9001.00	Aufwandüberschuss Erfolgsrechnung		306'050		371'790		146'127.75
	Total Aufwand	9'206'360		8'948'270		8'950'009.92	
	Total Ertrag		9'206'360		8'948'270		8'950'009.92
	Aufwandüberschuss						
	Ertragsüberschuss						

c) Artengliederung Zusammensetzung		Budget 2024		Budget 2023		Rechnung 2022	
		Aufwand	Ertrag	Aufwand	Ertrag	Aufwand	Ertrag
3	Aufwand	8'970'850		8'830'840		8'584'953.77	
30	Personalaufwand	1'686'970		1'658'530		1'598'584.05	
31	Sach- und übriger Betriebsaufwand	1'704'980		1'788'700		1'637'245.53	
33	Abschreibungen Verwaltungsvermögen	449'350		686'650		470'656.05	
34	Finanzaufwand	116'430		29'870		21'708.41	
36	Transferaufwand	4'629'470		4'267'660		4'470'785.97	
39	Interne Verrechnungen	383'650		399'430		385'973.76	
4	Ertrag		8'900'310		8'575'230		8'803'882.17
40	Fiskalertrag		5'604'800		5'242'300		5'313'477.30
41	Regalien und Konzessionen		74'500		82'000		77'563.40
42	Entgelte		1'457'770		1'388'770		1'572'721.22
44	Finanzertrag		161'600		138'250		127'298.15
45	Entnahmen aus Fonds und Spezialfinanzierungen		2'060		5'000		5'655.55
46	Transferertrag		1'036'640		1'128'900		1'119'332.79
48	Ausserordentlicher Ertrag		179'290		190'580		201'860.00
49	Interne Verrechnungen		383'650		399'430		385'973.76
9	Abschlusskonten	235'510	306'050	117'430	373'040	365'056.15	146'127.75
90	Abschluss Erfolgsrechnung	235'510	306'050	117'430	373'040	365'056.15	146'127.75
	Total Aufwand	9'206'360		8'948'270		8'950'009.92	
	Total Ertrag		9'206'360		8'948'270		8'950'009.92
	Aufwandüberschuss						
	Ertragsüberschuss						

d) Erfolgsrechnung Artengliederung		Budget 2024		Budget 2023		Rechnung 2022	
		Aufwand	Ertrag	Aufwand	Ertrag	Aufwand	Ertrag
3	Aufwand	8'970'850		8'830'840		8'584'953.77	
30	Personalaufwand	1'686'970		1'658'530		1'598'584.05	
300	Behörden und Kommissionen	148'830		147'510		146'635.00	
3000	Löhne, Tag- und Sitzungsgelder an Behörden und Kommissionen	148'830		147'510		146'635.00	
301	Löhne des Verwaltungs- und Betriebspersonals	1'252'780		1'239'010		1'195'243.30	
3010	Löhne des Verwaltungs- und Betriebspersonals	1'252'780		1'239'010		1'195'243.30	
302	Löhne der Lehrkräfte	7'580		7'330		8'554.90	
3020	Löhne der Lehrkräfte	7'580		7'330		8'554.90	
305	Arbeitgeberbeiträge	245'810		243'740		227'836.75	
3050	AG-Beiträge AHV, IV, EO, ALV, Verwaltungskosten	78'460		75'020		78'381.31	
3052	AG-Beiträge an Pensionskassen	117'260		117'790		101'977.75	
3053	AG-Beiträge an Unfallversicherungen	32'460		34'110		31'754.96	
3054	AG-Beiträge an Familienausgleichskasse	17'630		16'820		17'302.78	
3055	AG-Beiträge an Krankentaggeldversicherungen					-1'580.05	
309	Übriger Personalaufwand	31'970		20'940		20'314.10	
3090	Aus- und Weiterbildung des Personals	19'150		10'900		5'330.40	
3091	Personalwerbung	200		200		1'862.45	
3099	Übriger Personalaufwand	12'620		9'840		13'121.25	
31	Sach- und übriger Betriebsaufwand	1'704'980		1'788'700		1'637'245.53	
310	Material- und Warenaufwand	233'020		252'470		223'740.86	
3100	Büromaterial	23'260		22'910		22'526.36	
3101	Betriebs-, Verbrauchsmaterial	103'320		122'400		111'016.47	
3102	Drucksachen, Publikationen	24'770		23'870		24'421.25	
3103	Fachliteratur, Zeitschriften	8'030		8'030		6'362.25	
3104	Lehrmittel	72'970		74'120		58'744.53	
3109	Übriger Material- und Warenaufwand	670		1'140		670.00	
311	Nicht aktivierbare Anlagen	62'750		128'080		99'338.46	
3110	Büromöbel und -geräte, Schulmobiliar	4'700		400			
3111	Maschinen, Geräte und Fahrzeuge	31'550		76'500		36'396.71	
3112	Kleider, Wäsche, Vorhänge	26'500		24'180		32'168.90	
3113	Hardware			27'000		26'337.75	
3118	Immateriellen Anlagen					4'435.10	
312	Ver- und Entsorgung Liegenschaften VV	153'010		161'710		140'645.50	
3120	Ver- und Entsorgung Liegenschaften VV	153'010		161'710		140'645.50	
313	Dienstleistungen und Honorare	603'430		604'090		598'600.01	
3130	Dienstleistungen Dritter	498'380		502'780		494'138.40	
3132	Honorare externe Berater, Gutachter, Fachexperten etc.	16'000		16'000		22'377.85	
3133	Informatik-Nutzungsaufwand	35'170		34'630		31'879.21	
3134	Sachversicherungsprämien	40'940		38'040		37'858.45	
3136	Honorare privatärztlicher Tätigkeit	7'400		7'400		7'235.10	
3137	Steuern und Abgaben	5'540		5'240		5'111.00	

d) Erfolgsrechnung Artengliederung

		Budget 2024		Budget 2023		Rechnung 2022	
		Aufwand	Ertrag	Aufwand	Ertrag	Aufwand	Ertrag
314	Baulicher und betrieblicher Unterhalt	401'310		399'820		373'979.32	
3140	Unterhalt Grundstücken	1'000		500		5'336.15	
3141	Unterhalt Strassen / Verkehrswege	196'280		205'680		232'045.45	
3142	Unterhalt Wasserbau	7'500		10'000		5'052.45	
3143	Unterhalt Tiefbauten	119'000		99'000		59'629.30	
3144	Unterhalt Hochbauten	77'530		84'640		71'915.97	
315	Unterhalt Mobilien und immaterielle Anlagen	119'520		100'720		103'829.77	
3150	Unterhalt Büromöbel und -geräte, Schulmobiliar	4'000		4'100		1'503.00	
3151	Unterhalt Apparate, Maschinen, Geräte, Fahrzeuge, Werkzeuge	75'030		66'080		71'105.87	
3153	Informatik-Unterhalt (Hardware)	2'500		2'500		3'459.20	
3158	Unterhalt immaterielle Anlagen	37'990		28'040		27'761.70	
316	Mieten, Leasing, Pachten, Benützungsgebühren	29'580		30'080		32'471.39	
3160	Miete und Pacht Liegenschaften	8'720		8'720		8'898.00	
3161	Mieten, Benützungskosten Anlagen	15'810		15'810		19'357.39	
3169	Übrige Mieten und Benützungskosten	5'050		5'550		4'216.00	
317	Spesenentschädigungen	59'180		64'170		59'944.67	
3170	Reisekosten und Spesen	40'960		39'770		45'879.77	
3171	Exkursionen, Schulreisen und Lager	18'220		24'400		14'064.90	
318	Wertberichtigungen auf Forderungen	26'000		26'000		-8'679.35	
3180	Wertberichtigungen auf Forderungen					-18'305.00	
3181	Tatsächliche Forderungsverluste	26'000		26'000		9'625.65	
319	Verschiedener Betriebsaufwand	17'180		21'560		13'374.90	
3192	Abgeltung von Rechten	8'000		8'000		3'142.85	
3199	Übriger Betriebsaufwand	9'180		13'560		10'232.05	
33	Abschreibungen Verwaltungsvermögen	449'350		686'650		470'656.05	
330	Abschreibungen Sachanlagen VV	449'350		686'650		460'553.65	
3300	Planmässige Abschreibungen Sachanlagen	449'350		686'650		460'553.65	
332	Abschreibungen Immaterielle Anlagen					10'102.40	
3320	Planmässige Abschreibungen immaterielle Anlagen					10'102.40	
34	Finanzaufwand	116'430		29'870		21'708.41	
340	Zinsaufwand	116'430		29'870		21'708.41	
3400	Verzinsung laufende Verbindlichkeiten	10'610		1'900		1'913.05	
3401	Verzinsung kurzfristige Finanzverbindlichkeiten	61'600		25'600		17'310.36	
3409	Übrige Passivzinsen	44'220		2'370		2'485.00	
36	Transferaufwand	4'629'470		4'267'660		4'470'785.97	
360	Ertragsanteile an Dritte	6'000		5'700		6'060.00	
3601	Ertragsanteile an den Kanton	6'000		5'700		6'060.00	
361	Entschädigungen an Gemeinwesen	1'600'000		1'574'800		1'471'946.27	
3611	Entschädigungen an den Kanton	40'700		39'700		40'659.20	
3612	Entschädigungen an Gemeinden und Gemeindeverbände	1'469'300		1'445'100		1'335'162.07	

d) Erfolgsrechnung Artengliederung

		Budget 2024		Budget 2023		Rechnung 2022	
		Aufwand	Ertrag	Aufwand	Ertrag	Aufwand	Ertrag
3614	Entschädigungen an öffentliche Unternehmungen	90'000		90'000		96'125.00	
363	Beiträge an Gemeinwesen und Dritte	2'880'600		2'621'500		2'849'910.15	
3631	Beiträge an den Kanton	1'953'490		1'842'990		1'904'810.70	
3632	Beiträge an Gemeinden und Gemeindeverbände	22'560		22'670		20'806.75	
3634	Beiträge an öffentliche Unternehmungen	86'000		76'000		116'140.55	
3635	Beiträge an private Unternehmungen	38'570		38'570		38'000.00	
3636	Beiträge an private Organisationen ohne Erwerbszweck	27'810		29'810		26'377.80	
3637	Beiträge an private Haushalte	752'170		611'460		743'774.35	
366	Abschreibungen Investitionsbeiträge	142'870		65'660		142'869.55	
3660	Planmässige Abschreibung Investitionsbeiträge	142'870		65'660		142'869.55	
39	Interne Verrechnungen	383'650		399'430		385'973.76	
390	Interne Verrechnung von Material- und Warenbezüge	336'270		358'070		341'378.65	
3900	Interne Verrechnung von Material- und Warenbezügen	336'270		358'070		341'378.65	
391	Interne Verrechnung von Dienstleistungen	5'460		5'060		8'293.66	
3910	Interne Verrechnung von Dienstleistungen	5'460		5'060		8'293.66	
392	Interne Verrechnung von Pacht, Mieten, Benützungskosten	36'000		36'000		36'000.00	
3920	Interne Verrechnung von Pacht, Mieten, Benützungskosten	36'000		36'000		36'000.00	
394	Interne Verrechnung von kalk. Zinsen und Finanzaufwand	5'920		300		301.45	
3940	Interne Verrechnung von kalk. Zinsen und Finanzaufwand	5'920		300		301.45	
4	Ertrag		8'900'310		8'575'230		8'803'882.17
40	Fiskalertrag		5'604'800		5'242'300		5'313'477.30
400	Direkte Steuern natürliche Personen		5'048'800		4'638'300		4'622'179.50
4000	Einkommenssteuern natürliche Personen		4'434'900		4'053'300		4'012'706.44
4001	Vermögenssteuern natürliche Personen		523'900		465'000		489'326.01
4002	Quellensteuern natürliche Personen		90'000		120'000		120'147.05
401	Direkte Steuern juristische Personen		350'000		430'000		470'134.95
4010	Gewinn- und Kapitalsteuern juristische Personen		350'000		430'000		470'134.95
402	Übrige Direkte Steuern		170'000		140'000		185'047.85
4022	Vermögensgewinnsteuern		150'000		120'000		166'834.00
4024	Erbschafts- und Schenkungssteuern		20'000		20'000		18'213.85
403	Besitz- und Aufwandsteuern		36'000		34'000		36'115.00
4033	Hundetaxen		36'000		34'000		36'115.00
41	Regalien und Konzessionen		74'500		82'000		77'563.40

d) Erfolgsrechnung Artengliederung

		Budget 2024		Budget 2023		Rechnung 2022	
		Aufwand	Ertrag	Aufwand	Ertrag	Aufwand	Ertrag
412	Konzessionen		74'500		82'000		77'563.40
4120	Konzessionen		74'500		82'000		77'563.40
42	Entgelte		1'457'770		1'388'770		1'572'721.22
420	Ersatzabgaben		43'230		44'700		43'700.50
4200	Ersatzabgaben		43'230		44'700		43'700.50
421	Gebühren für Amtshandlungen		78'800		78'340		77'515.85
4210	Gebühren für Amtshandlungen		78'800		78'340		77'515.85
423	Schul- und Kursgelder		2'500		2'500		6'301.00
4231	Kursgelder		2'500		2'500		6'301.00
424	Benützungsgebühren und Dienstleistungen		992'440		1'005'440		1'004'355.77
4240	Benützungsgebühren und Dienstleistungen		992'440		1'005'440		1'004'355.77
425	Erlös aus Verkäufen		400		400		50.00
4250	Verkäufe		400		400		50.00
426	Rückerstattungen		316'000		234'490		385'216.70
4260	Rückerstattungen Dritter		316'000		234'490		385'216.70
427	Bussen		24'400		22'900		24'764.40
4270	Bussen		24'400		22'900		24'764.40
429	Übrige Entgelte						30'817.00
4290	Übrige Entgelte						30'817.00
44	Finanzertrag		161'600		138'250		127'298.15
440	Zinsertrag		57'370		22'020		15'489.15
4400	Zinsen flüssige Mittel		10		10		
4401	Zinsen Forderungen und Kontokorrente		13'140		19'640		12'748.15
4402	Zinsen kurzfristige Finanzanlagen						256.00
4409	Übrige Zinsen von Finanzvermögen		44'220		2'370		2'485.00
442	Beteiligungsertrag FV		66'000		66'000		66'000.00
4420	Dividenden		66'000		66'000		66'000.00
443	Liegenschaftenertrag FV		1'100		1'100		435.00
4430	Pacht- und Mietzinse Liegenschaften FV		1'100		1'100		435.00
447	Liegenschaftenertrag VV		37'130		49'130		45'374.00
4470	Pacht- und Mietzinse Liegenschaften VV		1'450		13'450		13'300.00
4472	Vergütung für Benützungen Liegenschaften VV		35'680		35'680		32'074.00
45	Entnahmen aus Fonds und Spezialfinanzierungen		2'060		5'000		5'655.55
450	Entnahmen aus Fonds und Spezialfinanzierungen im Fremdkapital				5'000		
4501	Entnahmen aus Fonds des FK				5'000		
451	Entnahmen aus Fonds und Spezialfinanzierungen im Eigenkapital		2'060				5'655.55

d) Erfolgsrechnung Artengliederung

		Budget 2024		Budget 2023		Rechnung 2022	
		Aufwand	Ertrag	Aufwand	Ertrag	Aufwand	Ertrag
4512	Entnahme Legate und Stiftungen ohne eigene Rechtspersönlichkeit im EK		2'060				5'655.55
46	Transferertrag		1'036'640		1'128'900		1'119'332.79
461	Entschädigungen von Gemeinwesen		457'310		544'230		439'042.62
4610	Entschädigungen vom Bund		60'000		77'000		7'722.80
4611	Entschädigungen vom Kanton		6'450		27'700		32'601.45
4612	Entschädigungen von Gemeinden und Gemeindeverbänden		390'860		439'530		398'718.37
462	Finanz- und Lastenausgleich		492'830		500'160		587'300.00
4621	Finanz- und Lastenausgleich vom Kanton		492'830		500'160		587'300.00
463	Beiträge von Gemeinwesen und Dritten		36'100		37'100		44'939.02
4631	Beiträge vom Kanton		36'100		37'100		42'939.02
4637	Beiträge von privaten Haushalten						2'000.00
466	Auflösung passivierte Investitionsbeiträge		50'100		47'110		47'114.15
4660	Planmässige Auflösung passivierter Investitionsbeiträge		50'100		47'110		47'114.15
469	Verschiedener Transferertrag		300		300		937.00
4699	Rückverteilungen		300		300		937.00
48	Ausserordentlicher Ertrag		179'290		190'580		201'860.00
489	Entnahmen aus dem Eigenkapital		179'290		190'580		201'860.00
4895	Entnahmen aus Aufwertungsreserve		179'290		190'580		201'860.00
49	Interne Verrechnungen		383'650		399'430		385'973.76
490	Interne Verrechnung von Material- und Warenbezüge		336'270		358'070		341'378.65
4900	Interne Verrechnung von Material- und Warenbezügen		336'270		358'070		341'378.65
491	Interne Verrechnung von Dienstleistungen		5'460		5'060		8'293.66
4910	Interne Verrechnung von Dienstleistungen		5'460		5'060		8'293.66
492	Interne Verrechnung von Pacht, Mieten, Benützungskosten		36'000		36'000		36'000.00
4920	Interne Verrechnung von Pacht, Mieten, Benützungskosten		36'000		36'000		36'000.00
494	Interne Verrechnung von kalk. Zinsen und Finanzaufwand		5'920		300		301.45
4940	Interne Verrechnung von kalk. Zinsen und Finanzaufwand		5'920		300		301.45
9	Abschlusskonten	235'510	306'050	117'430	373'040	365'056.15	146'127.75
90	Abschluss Erfolgsrechnung	235'510	306'050	117'430	373'040	365'056.15	146'127.75
900	Abschluss allgemeiner Haushalt		306'050		371'790		146'127.75
9001	Aufwandüberschuss Erfolgsrechnung		306'050		371'790		146'127.75
901	Abschluss Spezialfinanzierungen	235'510		117'430	1'250	365'056.15	

d) Erfolgsrechnung Artengliederung

		Budget 2024		Budget 2023		Rechnung 2022	
		Aufwand	Ertrag	Aufwand	Ertrag	Aufwand	Ertrag
9010	Abschluss Spezialfinanzierungen und Fonds im EK, Ertragsüberschuss	235'510		117'430		365'056.15	
9011	Abschluss Spezialfinanzierungen und Fonds im EK, Aufwandüberschuss				1'250		
	Total Aufwand	9'206'360		8'948'270		8'950'009.92	
	Total Ertrag		9'206'360		8'948'270		8'950'009.92
	Aufwandüberschuss						
	Ertragsüberschuss						

a) Zusammenzug		Budget 2024		Budget 2023		Rechnung 2022	
		Ausgaben	Einnahmen	Ausgaben	Einnahmen	Ausgaben	Einnahmen
2	BILDUNG	228'000				188'942.10	
	Nettoausgaben		228'000				188'942.10
3	KULTUR, SPORT UND FREIZEIT			50'000			
	Nettoausgaben				50'000		
6	VERKEHR UND NACHRICHTENÜBERMITTLUNG	645'000			113'000	122'198.95	
	Nettoausgaben		645'000				122'198.95
	Nettoeinnahmen			113'000			
7	UMWELTSCHUTZ UND RAUMORDNUNG	308'900	33'000	60'000	33'000	327'017.35	59'661.65
	Nettoausgaben		275'900		27'000		267'355.70
9	FINANZEN UND STEUERN	33'000	1'181'900	146'000	110'000	59'661.65	638'158.40
	Nettoausgaben				36'000		
	Nettoeinnahmen	1'148'900				578'496.75	
	Total Investitionsausgaben	1'214'900		256'000		697'820.05	
	Total Investitionseinnahmen		1'214'900		256'000		697'820.05
	Nettoinvestition						
	Überschuss Investitionsrechnung						

b) Investitionsrechnung		Budget 2024		Budget 2023		Rechnung 2022	
		Ausgaben	Einnahmen	Ausgaben	Einnahmen	Ausgaben	Einnahmen
2	BILDUNG	228'000				188'942.10	
	Nettoausgaben		228'000				188'942.10
21	Obligatorische Schule	228'000				188'942.10	
	Nettoausgaben		228'000				188'942.10
217	Schulliegenschaften	228'000				188'942.10	
	Nettoausgaben		228'000				188'942.10
2170	Schulliegenschaften	228'000				188'942.10	
	Nettoausgaben		228'000				188'942.10
5040.04	Teilsanierung Turnhalle Husmatt, GV 17.06.2022, Fr. 170'000					42'399.05	
5040.05	Fassadensanierung Primarschulhaus					75'187.30	
5040.06	Photovoltaikanlage					71'355.75	
5040.07	Mehrzweckhalle Sanierung 3. Etappe, GV 16.06.2023 / Fr. 228'000	228'000					
3	KULTUR, SPORT UND FREIZEIT			50'000			
	Nettoausgaben				50'000		
34	Sport und Freizeit			50'000			
	Nettoausgaben				50'000		
342	Freizeit			50'000			
	Nettoausgaben				50'000		
3420	Freizeit			50'000			
	Nettoausgaben				50'000		
5030.01	Sanierung Piraten-Spielplatz, Budgetkredit			50'000			
6	VERKEHR UND NACHRICHTENÜBERMITTLUNG	645'000			113'000	122'198.95	
	Nettoausgaben		645'000				122'198.95
	Nettoeinnahmen			113'000			
61	Strassenverkehr	645'000			113'000	122'198.95	
	Nettoausgaben		645'000				122'198.95
	Nettoeinnahmen			113'000			
613	Kantonsstrassen, übrige	190'000					
	Nettoausgaben		190'000				
6130	Kantonsstrassen, übrige	190'000					
	Nettoausgaben		190'000				
5010.01	Umrüstung Strassenbeleuchtung auf LED, GV 24.11.2023 / Fr. 190'000	190'000					
615	Gemeindestrassen	455'000			113'000	122'198.95	
	Nettoausgaben		455'000				122'198.95
	Nettoeinnahmen			113'000			
6150	Gemeindestrassen	455'000			113'000	122'198.95	
	Nettoausgaben		455'000				122'198.95
	Nettoeinnahmen			113'000			
5010.10	Sanierung Tannenmoosstrasse, GV 21.06.2019 / Fr. 867'000					20'603.40	
5010.12	Sanierung Kesslergasse - Strassenbau, GV 27.11.2020 / Fr. 650'000					57'042.20	

b) Investitionsrechnung		Budget 2024		Budget 2023		Rechnung 2022	
		Ausgaben	Einnahmen	Ausgaben	Einnahmen	Ausgaben	Einnahmen
5010.13	Ausbau Knoten Rosengartenstrasse - Strassenbau, GV 11.06.2021 / Fr. 464'000	130'000				40'245.35	
5010.14	Ersatzneubau Brücke Fischerhübel, GV 26.11.2021 / Fr. 257'000					4'308.00	
5010.15	Sanierung Birchstrasse, GV 16.06.2023 / Fr. 205'000	205'000					
5010.16	Umrüstung Strassenbeleuchtung auf LED, GV 24.11.2023 / Fr. 120'000	120'000					
6370.01	Eigentümerbeiträge an Ausbau Knoten Rosengartenstrasse - Strassenbau				113'000		
7	UMWELTSCHUTZ UND RAUMORDNUNG	308'900	33'000	60'000	33'000	327'017.35	59'661.65
	Nettoausgaben		275'900		27'000		267'355.70
71	Wasserversorgung	148'900	3'000		3'000	191'398.15	6'531.50
	Nettoausgaben		145'900				184'866.65
	Nettoeinnahmen			3'000			
710	Wasserversorgung	148'900	3'000		3'000	191'398.15	6'531.50
	Nettoausgaben		145'900				184'866.65
	Nettoeinnahmen			3'000			
7101	Wasserwerk [Gemeindebetrieb]	148'900	3'000		3'000	191'398.15	6'531.50
	Nettoausgaben		145'900				184'866.65
	Nettoeinnahmen			3'000			
5030.09	Sanierung Kesslergasse - Wasserversorgung, GV 27.11.2020 / Fr. 355'000					51'244.30	
5030.10	Ausbau Knoten Rosengartenstrasse - Wasserversorgung, GV 11.06.2021 / Fr. 57'000					8'500.00	
5030.11	Ersatz Wasserleitung Industriegebiet Mättenfeld, GV 26.11.2021 / Fr. 145'000					131'653.85	
5620.01	Investitionsbeitrag Umsetzung Gefahrenkataster Grundwasserfassung Neumatt, GV 16.06.23 / Fr. 148'900	148'900					
6370.00	Anschlussgebühren		3'000		3'000		6'531.50
72	Abwasserbeseitigung	160'000	30'000	50'000	30'000	94'227.30	53'130.15
	Nettoausgaben		130'000		20'000		41'097.15
720	Abwasserbeseitigung	160'000	30'000	50'000	30'000	94'227.30	53'130.15
	Nettoausgaben		130'000		20'000		41'097.15
7201	Abwasserbeseitigung [Gemeindebetrieb]	160'000	30'000	50'000	30'000	94'227.30	53'130.15
	Nettoausgaben		130'000		20'000		41'097.15
5030.09	Ausbau Knoten Rosengartenstrasse - Kanalisation, GV 11.06.2021 / Fr. 60'000					10'000.00	
5030.10	Sanierung Meteorleitung Birchstrasse, GV 16.06.2023 / Fr. 160'000	160'000					
5290.02	Leitungserneuerung GEP, Budgetkredit			50'000			
5620.02	Investitionsbeitrag an Anschluss ARA AOW, GV 08.06.2018 / Fr. 4'220'000					84'227.30	
6370.00	Anschlussgebühren		30'000		30'000		53'130.15

b) Investitionsrechnung		Budget 2024		Budget 2023		Rechnung 2022	
		Ausgaben	Einnahmen	Ausgaben	Einnahmen	Ausgaben	Einnahmen
79	Raumordnung Nettoausgaben			10'000		41'391.90	
					10'000		41'391.90
790	Raumordnung Nettoausgaben			10'000		41'391.90	
					10'000		41'391.90
7900	Raumordnung Nettoausgaben			10'000		41'391.90	
					10'000		41'391.90
5290.00	Gesamtrevision Nutzungsplanung, GV 13.5.11 Fr. 220', GV 17.6.16 ZK Fr. 170', GV 21.6.19 ZK Fr. 140'			10'000		41'391.90	
9	FINANZEN UND STEUERN Nettoausgaben	33'000	1'181'900	146'000	110'000	59'661.65	638'158.40
	Nettoeinnahmen	1'148'900			36'000	578'496.75	
99	Nicht aufgeteilte Posten Nettoausgaben	33'000	1'181'900	146'000	110'000	59'661.65	638'158.40
	Nettoeinnahmen	1'148'900			36'000	578'496.75	
999	Abschluss Nettoausgaben	33'000	1'181'900	146'000	110'000	59'661.65	638'158.40
	Nettoeinnahmen	1'148'900			36'000	578'496.75	
9990	Abschluss Nettoausgaben	33'000	1'181'900	146'000	110'000	59'661.65	638'158.40
	Nettoeinnahmen	1'148'900			36'000	578'496.75	
5900.00	Passivierte Einnahmen allgemeiner Haushalt			113'000			
5900.01	Passivierte Einnahmen Wasserwerk	3'000		3'000		6'531.50	
5900.02	Passivierte Einnahmen Abwasserbeseitigung	30'000		30'000		53'130.15	
6900.00	Aktivierte Ausgaben allgemeiner Haushalt		873'000		60'000		352'532.95
6900.01	Aktivierte Ausgaben Wasserwerk		148'900				191'398.15
6900.02	Aktivierte Ausgaben Abwasserbeseitigung		160'000		50'000		94'227.30
	Total Investitionsausgaben	1'214'900		256'000		697'820.05	
	Total Investitionseinnahmen		1'214'900		256'000		697'820.05
	Nettoinvestition						
	Überschuss Investitionsrechnung						

c) Artengliederung Zusammenzug		Budget 2024		Budget 2023		Rechnung 2022	
		Ausgaben	Einnahmen	Ausgaben	Einnahmen	Ausgaben	Einnahmen
5	Investitionsausgaben	1'214'900		256'000		697'820.05	
50	Sachanlagen	1'033'000		50'000		512'539.20	
52	Immaterielle Anlagen			60'000		41'391.90	
56	Investitionsbeiträge	148'900				84'227.30	
59	Übertrag an Bilanz	33'000		146'000		59'661.65	
6	Investitionseinnahmen		1'214'900		256'000		697'820.05
63	Investitionsbeiträge		33'000		146'000		59'661.65
69	Übertrag an Bilanz		1'181'900		110'000		638'158.40
	Total Investitionsausgaben	1'214'900		256'000		697'820.05	
	Total Investitionseinnahmen		1'214'900		256'000		697'820.05
	Nettoinvestition						
	Überschuss Investitionsrechnung						

d) Investitionsrechnung Artengliederung		Budget 2024		Budget 2023		Rechnung 2022	
		Ausgaben	Einnahmen	Ausgaben	Einnahmen	Ausgaben	Einnahmen
5	Investitionsausgaben	1'214'900		256'000		697'820.05	
50	Sachanlagen	1'033'000		50'000		512'539.20	
501	Strassen / Verkehrswege	645'000				122'198.95	
5010	Strassen / Verkehrswege	645'000				122'198.95	
503	Tiefbauten	160'000		50'000		201'398.15	
5030	Tiefbauten	160'000		50'000		201'398.15	
504	Hochbauten	228'000				188'942.10	
5040	Hochbauten	228'000				188'942.10	
52	Immaterielle Anlagen			60'000		41'391.90	
529	Übrige immaterielle Anlagen			60'000		41'391.90	
5290	Übrige immaterielle Anlagen			60'000		41'391.90	
56	Investitionsbeiträge	148'900				84'227.30	
562	Investitionsbeiträge an Gemeinden und Gemeindeverbände	148'900				84'227.30	
5620	Investitionsbeiträge an Gemeinden und Gemeindeverbände	148'900				84'227.30	
59	Übertrag an Bilanz	33'000		146'000		59'661.65	
590	Passivierungen	33'000		146'000		59'661.65	
5900	Passivierte Einnahmen	33'000		146'000		59'661.65	
6	Investitionseinnahmen		1'214'900		256'000		697'820.05
63	Investitionsbeiträge		33'000		146'000		59'661.65
637	Investitionsbeiträge von privaten Haushalten		33'000		146'000		59'661.65
6370	Investitionsbeiträge von privaten Haushalten		33'000		146'000		59'661.65
69	Übertrag an Bilanz		1'181'900		110'000		638'158.40
690	Aktivierungen		1'181'900		110'000		638'158.40
6900	Aktivierte Ausgaben		1'181'900		110'000		638'158.40
	Total Investitionsausgaben	1'214'900		256'000		697'820.05	
	Total Investitionseinnahmen		1'214'900		256'000		697'820.05
	Nettoinvestition						
	Überschuss Investitionsrechnung						

KREDITKONTROLLE GEMEINDE GONTENSCHWIL

Budget 2024	Kreditbetrag	Kumulierte Ausgaben bis 31.12.2023	Kumulierte Einnahmen bis 31.12.2023	Budget 2024		Verfügbarer Restkredit
				Ausgaben	Einnahmen	
0	Allgemeine Verwaltung					
1	Öffentliche Ordnung und Sicherheit, Verteidigung					
2	Bildung					
1.2170.5040.07	Mehrzweckhalle Sanierung 3. Etappe CHF 228'000; GV 16.06.2023	228'000.00	0.00	0.00	228'000.00	0.00
3	Kultur, Sport und Freizeit					
5	Soziale Sicherheit					
6	Verkehr und Nachrichtenübermittlung					
1.6130.5010.01	Umrüstung Strassenbeleuchtung KT auf LED CHF 190'000; GV 24.11.2023	190'000.00	0.00	0.00	190'000.00	0.00
1.6150.5010.13	Ausbau Knoten Rosengartenstrasse - Strassenbau CHF 464'000; GV 11.06.2021	464'000.00	140'000.00	0.00	130'000.00	0.00
1.6150.5010.15	Sanierung Birchstrasse CHF 205'000; GV 16.06.2023	205'000.00	0.00	0.00	205'000.00	0.00
1.6150.5010.16	Umrüstung Strassenbeleuchtung GDE auf LED CHF 120'000; GV 24.11.2023	120'000.00	0.00	0.00	120'000.00	0.00
1.6150.6370.01	Eigentümerbeiträge an Ausbau Knoten Rosengartenstrasse CHF 292'900; GV 11.06.2021	292'900.00	0.00	14'900.00	0.00	0.00
7	Umweltschutz und Raumordnung					
1.7101.5620.01	Investitionsbeitrag Umsetzung Gefahrenkataster Grundwasserfassung Neumatt, CHF 148'900; GV 16.06.2023	148'900.00	0.00	0.00	148'900.00	0.00
1.7201.5030.10	Sanierung Meteorleitung Birchstrasse CHF 160'000; GV 16.06.2023	160'000.00	0.00	0.00	160'000.00	0.00
8	Volkswirtschaft					
TOTAL			140'000.00	14'900.00	1'181'900.00	0.00
						472'000.00

ORTSBÜRGERGEMEINDE

ERLÄUTERUNGEN BUDGET 2024

a) Allgemeines:

Ortsbürgergemeinde

Die Erfolgsrechnung der Ortsbürgergemeinde schliesst mit einem Aufwandüberschuss von CHF 3'100.00 ab.

Forstbetrieb Buholz

Das Forstbetriebsbudget schliesst gemäss Mitteilung der Finanzverwaltung Zetzwil im Jahr 2024 mit einem Aufwandüberschuss von CHF 9'750.00 ab. Der Fehlbetrag wird aufgrund der Waldflächen auf die angeschlossenen Gemeinden verteilt. Der Anteil für Gontenschwil beträgt CHF 3'880.00.

Forstreserve / Waldfonds

Am 6. März 2018 stimmte der Grosse Rat einer Teiländerung des Gemeindegesetzes zu. Gleichzeitig beschloss der Grosse Rat auch eine Teiländerung des Gesetzes über die Ortsbürgergemeinden. Unter anderem wurde die Bestimmung in § 13, Abs. 4, dass die Ortsbürgergemeinden einen Forstreservefonds zu bilden haben, aufgehoben.

Die Ortsbürger von Gontenschwil haben beschlossen die Forstreserve in einen Waldfonds umzuwandeln um den Erhalt des Waldes zu fördern.

Aufwand- oder Ertragsüberschüsse der Forstwirtschaft werden durch eine Entnahme oder Einlage aus/in den neu gebildeten Waldfonds ausgeglichen

b) zur laufenden Rechnung:

8200.3511.00 Ertragsüberschuss, Einlage in Waldfonds

Der Ertragsüberschuss der Forstwirtschaft über CHF 3'600.00 wird in den Waldfonds eingelegt.

8200.4409.02 Zinsen des Waldfonds

9610.3409.02 Der Bestand des Waldfonds wird voraussichtlich mit einem Zinssatz von 2.0 % verzinst.

9610.4401.00 Kontokorrentzinsen

Der Bestand des Kontokorrentes zwischen der Einwohner- und der Ortsbürgergemeinde wird voraussichtlich mit einem Zinssatz von 2.0 % verzinst.

9951.XXXX.XX Stiftungen

Die Stiftungserträge werden gemäss Bestimmungszweck an bedürftige Ortsbürger verteilt.

Antrag des Gemeinderates an die Ortsbürgergemeindeversammlung

Das Budget 2024 der Ortsbürgergemeinde Gontenschwil sei zu genehmigen.

Gontenschwil, im September 2023

IM NAMEN DES GEMEINDERATES

Der Gemeindeammann

Renate Gautschy

Der Gemeindeschreiber

Reto Mäder

	Budget 2024	Budget 2023	Rechnung 2022
ERFOLGSRECHNUNG			
	26'900	22'410	25'033.55
30	5'510	5'510	4'907.00
31	7'490	6'860	6'329.95
33			
35	6'350		
36	7'550	10'040	13'796.60
37			
		8'590	12'319.75
40			
41			
42			142.10
43			
45		8'590	12'177.65
46			
47			
	-26'900	-13'820	-12'713.80
34	7'470	380	382.85
44	31'270	15'730	15'302.20
	23'800	15'350	14'919.35
	-3'100	1'530	2'205.55
38			
48			
	-3'100	1'530	2'205.55
(+ = Ertragsüberschuss / - = Aufwandüberschuss)			

	Budget 2024	Budget 2023	Rechnung 2022
INVESTITIONSRECHNUNG			
Investitionsausgaben			
50			
51			
52			
54			
55			
56			
58			
Investitionseinnahmen			
60			
61			
62			
63			
64			
65			
66			
68			
Ergebnis Investitionsrechnung			
Selbstfinanzierung	3'250	-7'060	-9'972.10
Finanzierungsergebnis	3'250	-7'060	-9'972.10
(+ = Finanzierungsüberschuss / - = Finanzierungsfehlbetrag)			

a) Zusammenzug		Budget 2024		Budget 2023		Rechnung 2022	
		Aufwand	Ertrag	Aufwand	Ertrag	Aufwand	Ertrag
0	ALLGEMEINE VERWALTUNG	13'300	12'200	12'770	12'200	11'802.95	11'922.10
	Nettoaufwand		1'100		570		
	Nettoertrag					119.15	
8	VOLKSWIRTSCHAFT	7'850	7'850	5'350	5'350	10'221.60	10'221.60
9	FINANZEN UND STEUERN	13'220	14'320	6'200	6'770	5'597.40	5'478.25
	Nettoaufwand						119.15
	Nettoertrag	1'100		570			
	Total Aufwand	34'370		24'320		27'621.95	
	Total Ertrag		34'370		24'320		27'621.95
	Aufwandüberschuss						
	Ertragsüberschuss						

b) Erfolgsrechnung		Budget 2024		Budget 2023		Rechnung 2022	
		Aufwand	Ertrag	Aufwand	Ertrag	Aufwand	Ertrag
0	ALLGEMEINE VERWALTUNG	13'300	12'200	12'770	12'200	11'802.95	11'922.10
	Nettoaufwand		1'100		570		
	Nettoertrag					119.15	
01	Legislative und Exekutive	580		580		570.80	
	Nettoaufwand		580		580		570.80
011	Legislative	580		580		570.80	
	Nettoaufwand		580		580		570.80
0110	Legislative	580		580		570.80	
	Nettoaufwand		580		580		570.80
3130.00	Dienstleistungen Dritter	580		580		570.80	
02	Allgemeine Dienste	12'720	12'200	12'190	12'200	11'232.15	11'922.10
	Nettoaufwand		520				
	Nettoertrag			10		689.95	
022	Allgemeine Dienste, übrige	470		570		720.50	
	Nettoaufwand		470		570		720.50
0220	Allgemeine Dienste, übrige	470		570		720.50	
	Nettoaufwand		470		570		720.50
3102.00	Drucksachen, Publikationen	100		100		84.50	
3130.00	Dienstleistungen Dritter	70		70		70.00	
3612.00	Verwaltungsentschädigung an EG	300		400		566.00	
029	Verwaltungsliegenschaften, übriges	12'250	12'200	11'620	12'200	10'511.65	11'922.10
	Nettoaufwand		50				
	Nettoertrag			580		1'410.45	
0291	Waldhaus	12'250	12'200	11'620	12'200	10'511.65	11'922.10
	Nettoaufwand		50				
	Nettoertrag			580		1'410.45	
3010.00	Löhne des Verwaltungs- und Betriebspersonals	5'000		5'000		4'449.50	
3050.00	AG-Beiträge AHV, IV, EO, ALV, Verwaltungskosten	340		340		288.70	
3053.00	AG-Beiträge an Unfallversicherungen	130		130		104.25	
3054.00	AG-Beiträge an Familienausgleichskasse	40		40		64.55	
3101.00	Betriebs-, Verbrauchsmaterial	1'200		1'200		1'088.75	
3111.00	Maschinen, Geräte und Fahrzeuge					771.65	
3120.00	Ver- und Entsorgung Liegenschaften VV	2'530		2'030		2'889.20	
3130.00	Dienstleistungen Dritter	300		300		254.00	
3134.00	Sachversicherungsprämien	510		380		362.50	
3144.00	Unterhalt Brünnelichrüz	2'000		2'000		177.60	
3144.01	Unterhalt Buholzhütte	200		200			
3151.00	Unterhalt Apparate, Maschinen, Geräte, Fahrzeuge, Werkzeuge					60.95	
4260.00	Rückerstattungen Dritter						142.10
4472.00	Brünnelichrüz		12'000		12'000		11'630.00
4472.01	Buholzhütte		200		200		150.00
8	VOLKSWIRTSCHAFT	7'850	7'850	5'350	5'350	10'221.60	10'221.60
82	Forstwirtschaft	7'850	7'850	5'350	5'350	10'221.60	10'221.60

b) Erfolgsrechnung		Budget 2024		Budget 2023		Rechnung 2022	
		Aufwand	Ertrag	Aufwand	Ertrag	Aufwand	Ertrag
820	Forstwirtschaft	7'850	7'850	5'350	5'350	10'221.60	10'221.60
8200	Forstwirtschaft	7'850	7'850	5'350	5'350	10'221.60	10'221.60
3511.00	Einlage in Waldfonds	3'600					
3631.00	Beiträge an den Kanton	370					
3632.00	Beiträge an Gemeinden und Gemeindeverbände	3'880		5'350		10'221.60	
4409.02	Zinsen des Waldfonds		7'470		380		382.85
4470.00	Pacht- und Mietzinse Liegenschaften VV		380		380		380.00
4511.00	Entnahme aus Waldfonds				4'590		9'458.75
9	FINANZEN UND STEUERN	13'220	14'320	6'200	6'770	5'597.40	5'478.25
	Nettoaufwand						119.15
	Nettoertrag	1'100		570			
96	Vermögens- und Schuldenverwaltung	7'470	5'470	380	2'480	382.85	2'469.25
	Nettoaufwand		2'000				
	Nettoertrag			2'100		2'086.40	
961	Zinsen	7'470	3'170	380	180	382.85	185.25
	Nettoaufwand		4'300		200		197.60
9610	Zinsen	7'470	3'170	380	180	382.85	185.25
	Nettoaufwand		4'300		200		197.60
3409.02	Zinsen des Waldfonds	7'470		380		382.85	
4401.00	Zinsen Forderungen und Kontokorrente		3'170		180		185.25
963	Liegenschaften des Finanzvermögens		2'300		2'300		2'284.00
	Nettoertrag	2'300		2'300		2'284.00	
9630	Liegenschaften des Finanzvermögens		2'300		2'300		2'284.00
	Nettoertrag	2'300		2'300		2'284.00	
4430.00	Pacht- und Mietzinse Liegenschaften FV		2'300		2'300		2'284.00
99	Nicht aufgeteilte Posten	5'750	8'850	5'820	4'290	5'214.55	3'009.00
	Nettoaufwand				1'530		2'205.55
	Nettoertrag	3'100					
995	Neutrale Aufwendungen und Erträge	5'750	5'750	4'290	4'290	3'009.00	3'009.00
9951	Stiftungen	5'750	5'750	4'290	4'290	3'009.00	3'009.00
3512.00	Einlage Legate und Stiftungen EK	2'750					
3612.00	Verwaltungsentschädigung	10		10		9.00	
3637.00	Beiträge an private Haushalte	2'990		4'280		3'000.00	
4401.00	Zinsen, Forderungen und Kontokorrente		5'750		290		290.10
4512.00	Entnahmen Legate und Stiftungen im EK				4'000		2'718.90
999	Abschluss		3'100	1'530		2'205.55	
	Nettoaufwand				1'530		2'205.55
	Nettoertrag	3'100					
9990	Abschluss		3'100	1'530		2'205.55	
	Nettoaufwand				1'530		2'205.55
	Nettoertrag	3'100					
9000.00	Ertragsüberschuss Erfolgsrechnung			1'530		2'205.55	
9001.00	Aufwandüberschuss Erfolgsrechnung		3'100				

b) Erfolgsrechnung	Budget 2024		Budget 2023		Rechnung 2022	
	Aufwand	Ertrag	Aufwand	Ertrag	Aufwand	Ertrag
Total Aufwand	34'370		24'320		27'621.95	
Total Ertrag		34'370		24'320		27'621.95
Aufwandüberschuss						
Ertragsüberschuss						

c) Artengliederung Zusammenzug

		Budget 2024		Budget 2023		Rechnung 2022	
		Aufwand	Ertrag	Aufwand	Ertrag	Aufwand	Ertrag
3	Aufwand	34'370		22'790		25'416.40	
30	Personalaufwand	5'510		5'510		4'907.00	
31	Sach- und übriger Betriebsaufwand	7'490		6'860		6'329.95	
34	Finanzaufwand	7'470		380		382.85	
35	Einlagen in Fonds und Spezialfinanzierungen	6'350					
36	Transferaufwand	7'550		10'040		13'796.60	
4	Ertrag		31'270		24'320		27'621.95
42	Entgelte						142.10
44	Finanzertrag		31'270		15'730		15'302.20
45	Entnahmen aus Fonds und Spezialfinanzierungen				8'590		12'177.65
9	Abschlusskonten		3'100	1'530		2'205.55	
90	Abschluss Erfolgsrechnung		3'100	1'530		2'205.55	
	Total Aufwand	34'370		24'320		27'621.95	
	Total Ertrag		34'370		24'320		27'621.95
	Aufwandüberschuss						
	Ertragsüberschuss						

d) Erfolgsrechnung Artengliederung

		Budget 2024	Budget 2023	Rechnung 2022
		Aufwand	Ertrag	Aufwand
				Ertrag
3	Aufwand	34'370		25'416.40
30	Personalaufwand	5'510	5'510	4'907.00
301	Löhne des Verwaltungs- und Betriebspersonals	5'000	5'000	4'449.50
3010	Löhne des Verwaltungs- und Betriebspersonals	5'000	5'000	4'449.50
305	Arbeitgeberbeiträge	510	510	457.50
3050	AG-Beiträge AHV, IV, EO, ALV, Verwaltungskosten	340	340	288.70
3053	AG-Beiträge an Unfallversicherungen	130	130	104.25
3054	AG-Beiträge an Familienausgleichskasse	40	40	64.55
31	Sach- und übriger Betriebsaufwand	7'490	6'860	6'329.95
310	Material- und Warenaufwand	1'300	1'300	1'173.25
3101	Betriebs-, Verbrauchsmaterial	1'200	1'200	1'088.75
3102	Drucksachen, Publikationen	100	100	84.50
311	Nicht aktivierbare Anlagen			771.65
3111	Maschinen, Geräte und Fahrzeuge			771.65
312	Ver- und Entsorgung Liegenschaften VV	2'530	2'030	2'889.20
3120	Ver- und Entsorgung Liegenschaften VV	2'530	2'030	2'889.20
313	Dienstleistungen und Honorare	1'460	1'330	1'257.30
3130	Dienstleistungen Dritter	950	950	894.80
3134	Sachversicherungsprämien	510	380	362.50
314	Baulicher und betrieblicher Unterhalt	2'200	2'200	177.60
3144	Unterhalt Hochbauten	2'200	2'200	177.60
315	Unterhalt Mobilien und immaterielle Anlagen			60.95
3151	Unterhalt Apparate, Maschinen, Geräte, Fahrzeuge, Werkzeuge			60.95
34	Finanzaufwand	7'470	380	382.85
340	Zinsaufwand	7'470	380	382.85
3409	Übrige Passivzinsen	7'470	380	382.85
35	Einlagen in Fonds und Spezialfinanzierungen	6'350		
351	Einlagen in Fonds und Spezialfinanzierungen im Eigenkapital	6'350		
3511	Einlagen in Fonds des EK	3'600		
3512	Einlagen in Legate und Stiftungen ohne eigene Rechtspersönlichkeit im EK	2'750		
36	Transferaufwand	7'550	10'040	13'796.60
361	Entschädigungen an Gemeinwesen	310	410	575.00
3612	Entschädigungen an Gemeinden und Gemeindeverbände	310	410	575.00

d) Erfolgsrechnung Artengliederung

		Budget 2024		Budget 2023		Rechnung 2022	
		Aufwand	Ertrag	Aufwand	Ertrag	Aufwand	Ertrag
363	Beiträge an Gemeinwesen und Dritte	7'240		9'630		13'221.60	
3631	Beiträge an den Kanton	370					
3632	Beiträge an Gemeinden und Gemeindeverbände	3'880		5'350		10'221.60	
3637	Beiträge an private Haushalte	2'990		4'280		3'000.00	
4	Ertrag		31'270		24'320		27'621.95
42	Entgelte						142.10
426	Rückerstattungen						142.10
4260	Rückerstattungen Dritter						142.10
44	Finanzertrag		31'270		15'730		15'302.20
440	Zinsertrag		16'390		850		858.20
4401	Zinsen Forderungen und Kontokorrente		8'920		470		475.35
4409	Übrige Zinsen von Finanzvermögen		7'470		380		382.85
443	Liegenschaftenertrag FV		2'300		2'300		2'284.00
4430	Pacht- und Mietzinse Liegenschaften FV		2'300		2'300		2'284.00
447	Liegenschaftenertrag VV		12'580		12'580		12'160.00
4470	Pacht- und Mietzinse Liegenschaften VV		380		380		380.00
4472	Vergütung für Benützung Liegenschaften VV		12'200		12'200		11'780.00
45	Entnahmen aus Fonds und Spezialfinanzierungen				8'590		12'177.65
451	Entnahmen aus Fonds und Spezialfinanzierungen im Eigenkapital				8'590		12'177.65
4511	Entnahmen aus Fonds EK				4'590		9'458.75
4512	Entnahme Legate und Stiftungen ohne eigene Rechtspersönlichkeit im EK				4'000		2'718.90
9	Abschlusskonten		3'100	1'530		2'205.55	
90	Abschluss Erfolgsrechnung		3'100	1'530		2'205.55	
900	Abschluss allgemeiner Haushalt		3'100	1'530		2'205.55	
9000	Ertragsüberschuss Erfolgsrechnung			1'530		2'205.55	
9001	Aufwandüberschuss Erfolgsrechnung		3'100				
	Total Aufwand	34'370		24'320		27'621.95	
	Total Ertrag		34'370		24'320		27'621.95
	Aufwandüberschuss						
	Ertragsüberschuss						

b) Erfolgsrechnung

		Budget 2024		Budget 2023		Rechnung 2022	
		Aufwand	Ertrag	Aufwand	Ertrag	Aufwand	Ertrag
8	VOLKWIRTSCHAFT	733'250	733'250	736'960	736'960	800'865.23	800'865.23
82	Forstwirtschaft	733'250	733'250	736'960	736'960	800'865.23	800'865.23
820	Forstwirtschaft	733'250	733'250	736'960	736'960	800'865.23	800'865.23
8206	Forstbetrieb Zetzwil-Gontenschwil-Leutwil	733'250	733'250	736'960	736'960	800'865.23	800'865.23
3000.00	Betriebskommission	2'500		2'500		3'540.00	
3010.00	Löhne des Verwaltungs- und Betriebspersonals	310'250		311'720		299'216.75	
3010.09	Erstattung von Lohn des Verwaltungs- und Betriebspersonals	-2'500				-2'647.75	
3050.00	AG-Beiträge AHV, IV, EO, ALV, Verwaltungskosten	18'700		19'500		18'419.30	
3052.00	AG-Beiträge an Pensionskassen	27'800		27'500		27'516.00	
3053.00	AG-Beiträge an Unfallversicherungen	19'200		21'500		20'616.35	
3054.00	AG-Beiträge an Familienausgleichskasse	4'100		4'340		4'105.05	
3055.00	AG-Beiträge an Krankentaggeldversicherungen	4'500		4'600		4'422.20	
3090.00	Aus- und Weiterbildung des Personals	4'500		7'000		3'850.00	
3099.00	Übriger Personalaufwand	1'500		1'500		814.95	
3100.00	Büromaterial	200		200		1'043.82	
3101.00	Betriebs-, Verbrauchsmaterial	40'000		40'000		44'798.89	
3101.01	Ankauf Holzschnitzel	1'000				3'569.80	
3101.02	Holzankauf aus Privatwald	40'000		40'000		102'286.10	
3102.00	Publikationen, Drucksachen	1'000		400			
3111.00	Anschaffung Maschinen, Geräte und Fahrzeuge	8'000		8'000		4'349.00	
3112.00	Kleider, Wäsche, Vorhänge	4'000		4'000		5'276.90	
3120.00	Ver- und Entsorgung Liegenschaften VV	2'300		2'300		1'694.45	
3130.00	Dienstleistungen Dritter	4'000		3'000		7'174.40	
3130.01	Hackkosten/Trsp Holzschnitzel	38'000		38'000		27'479.24	
3130.02	Arbeiten durch Dritte	20'000		20'000		37'904.45	
3130.03	Übrige Dienstleistungen, Honorare	2'800		2'800		2'860.50	
3130.04	Verbandsbeiträge	7'000		7'000		6'383.50	
3134.00	Sachversicherungsprämien	3'200		3'200		3'061.20	
3137.00	Steuern und Abgaben	21'800		21'000		22'365.48	
3151.00	Unterhalt Apparate, Maschinen, Geräte, Fahrzeuge, Werkzeuge	7'200		5'000		7'522.85	
3153.00	Informatik-Unterhalt (Hardware)	500		500		970.30	
3158.00	Unterhalt immaterielle Anlagen	200		200		193.85	
3160.00	Miete Werkhof Zetzwil	12'000		12'000		12'000.00	
3161.00	Mieten von Maschinen und Werkzeugen	100'000		100'000		100'381.00	
3170.00	Reisekosten und Spesen	5'000		5'000		5'551.65	
3499.00	Skonto auf Holzverkäufen	9'000		10'000		8'610.60	
3612.00	Verwaltungsentschädigung	15'500		14'200		15'534.40	
4250.01	Verkäufe Nadel-Stammholz		350'000		350'000		383'927.25
4250.02	Verkäufe Laub-Stammholz		15'000		15'000		8'289.89
4250.03	Verkäufe Nadel-Industrieholz		40'000		40'000		28'234.20
4250.04	Verkäufe Laub-Industrieholz		10'000		10'000		5'311.60
4250.05	Verkäufe Brennholz		35'000		28'000		33'054.50
4250.06	Verkäufe Holzschnitzel		103'000		110'000		112'772.16
4260.00	Rückerstattungen Dritter		90'000		90'000		126'147.51
4260.02	Nebennutzungen		2'000		2'000		830.00
4260.04	Rückerstattungen Jagdpächter		1'500		1'500		570.00
4612.00	Entschädigungen von Gemeinden und Gemeindeverbänden		2'000		2'000		1'365.10
4630.00	Zollrückerstattungen/Bundesbeiträge		5'000		5'000		5'121.20
4631.00	Beiträge vom Kanton		70'000		70'000		69'533.55
4632.03	Aufwandüberschuss an OG Zetzwil		3'520		4'860		9'290.97
4632.04	Aufwandüberschuss an OG Gontenschwil		3'880		5'350		10'221.60
4632.05	Aufwandüberschuss an OG Leutwil		2'350		3'250		6'195.70

b) Erfolgsrechnung

	Budget 2024		Budget 2023		Rechnung 2022	
	Aufwand	Ertrag	Aufwand	Ertrag	Aufwand	Ertrag
Total Aufwand	733'250		736'960		800'865.23	
Total Ertrag		733'250		736'960		800'865.23
Aufwandüberschuss						
Ertragsüberschuss						