


Gemeinde Gontenschwil



Budget 2025

EINWOHNERGEMEINDE

ORTSBÜRGERGEMEINDE

Inhaltsverzeichnis

<u>Einwohnergemeinde</u>	<u>Seite</u>
Erläuterungen	3
Ergebnisse	15
Kennzahlen	25
Erfolgsrechnung	
- Zusammenzug	26
- 0 Allgemeine Verwaltung	27 -
- 1 Öffentliche Ordnung und Sicherheit, Verteidigung	29
- 2 Bildung	30
- 3 Kultur, Sport und Freizeit	33
- 4 Gesundheit	35
- 5 Soziale Sicherheit	35
- 6 Verkehr und Nachrichtenübermittlung	37
- 7 Umweltschutz und Raumordnung	38
- 8 Volkswirtschaft	41
- 9 Finanzen und Steuern	41
- Artengliederung	44
Investitionsrechnung und Verpflichtungskontrolle	
- Zusammenzug	49
- Abteilungen 0 - 9	50
- Artengliederung	52
- Kreditkontrolle	54
<u>Ortsbürgergemeinde</u>	
Erläuterungen	55
Ergebnisse	56
Erfolgsrechnung	
- Zusammenzug	58
- 0 Allgemeine Verwaltung	59
- 8 Volkswirtschaft	59
- 9 Finanzen und Steuern	59
- Artengliederung	61
Investitionsrechnung und Verpflichtungskontrolle	
- Zusammenzug	64
- Abteilungen 0 - 9	65
- Artengliederung	66
- Kreditkontrolle	68

EINWOHNERGEMEINDE

ERLÄUTERUNGEN BUDGET 2025

a) Allgemeines

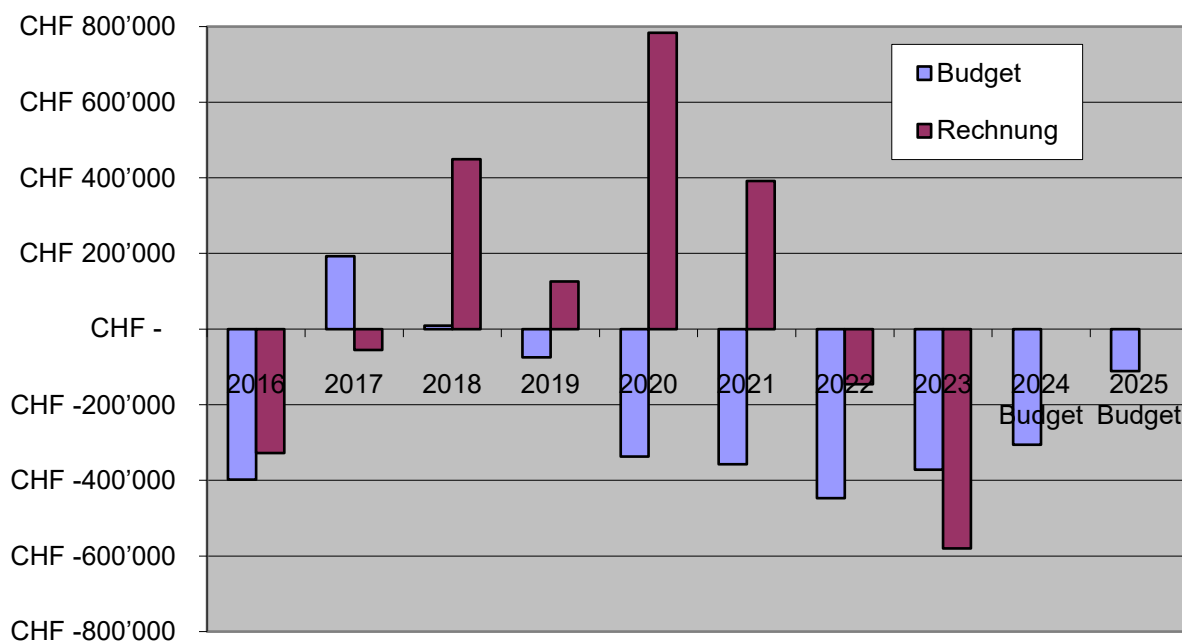
Das Budget 2025 der Einwohnergemeinde weist bei einem unveränderten Steuerfuss von 117 % einen Aufwandüberschuss von CHF 109'800 aus. Dabei ist zu berücksichtigen, dass zwei Sondereffekte zu einem besseren Ergebnis führen. Dies ist einerseits die Entnahme aus der Aufwertungsreserve, welche seit 2014 jährlich verbucht wird und nun im Budget 2025 zum letzten Mal Anwendung findet. Die Entnahme führt zu einem Mehrertrag von CHF 168'000. Es gilt zu beachten, dass diese Buchung mit keinem Geldfluss verbunden ist. Im Weiteren ist im Budget der Verkauf der Parzelle 901 berücksichtigt, welcher zu einem einmaligen Mehrertrag von CHF 518'000 führt. Ohne diese zwei Sondereffekte würde das Budget mit einem Verlust von CHF 795'800 abschliessen.

Der hohe Verlust ist vor allem darauf zurückzuführen, dass die gebundenen Ausgaben (im Speziellen Pflegefinanzierung sowie Beiträge Sonderschulung, Heime, Werkstätte) laufend steigen und der Wegfall der Oberstufe bis heute nicht kompensiert werden konnte.

Es zeigt deutlich auf, dass trotz Steuerfusserhöhung um 5 Prozent im Jahr 2024 und Sparbemühungen langfristig kein ausgeglichenes Budget erreicht werden kann. Im Hinblick auf das Budget 2026 sind die Aufgaben und Ausgaben auf ihre Notwendigkeit und Zweckmässigkeit sowie auf ihre finanziellen Auswirkungen und ihre Tragbarkeit hin zu überprüfen.

Die folgende Statistik zeigt auf, wie sich die letzten Ergebnisse der Einwohnergemeinde präsentieren:

Ergebnisse Einwohnergemeinde

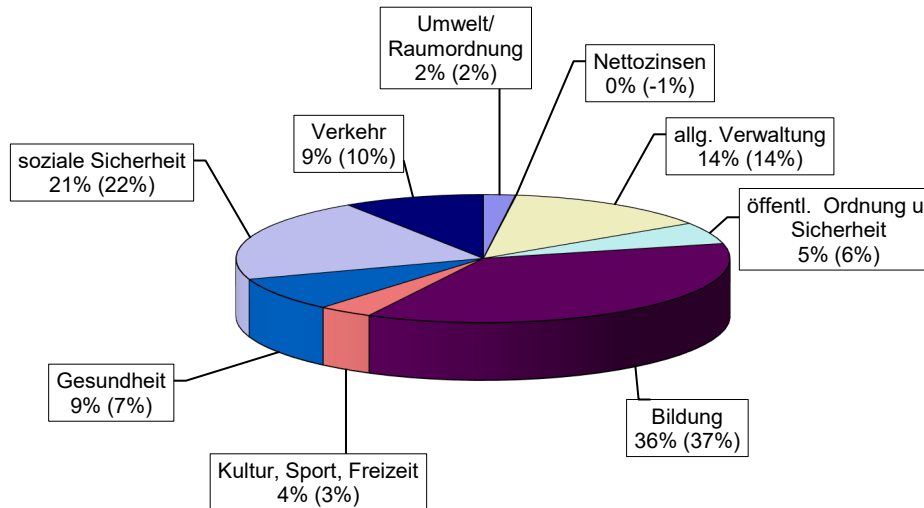


Entwicklung Aufwendungen

Der Anteil der Aufwendungen setzt sich wie folgt zusammen:

Gliederung Aufwand Einwohnergemeinde

(in Klammern Zahlen aus dem Budget 2024)

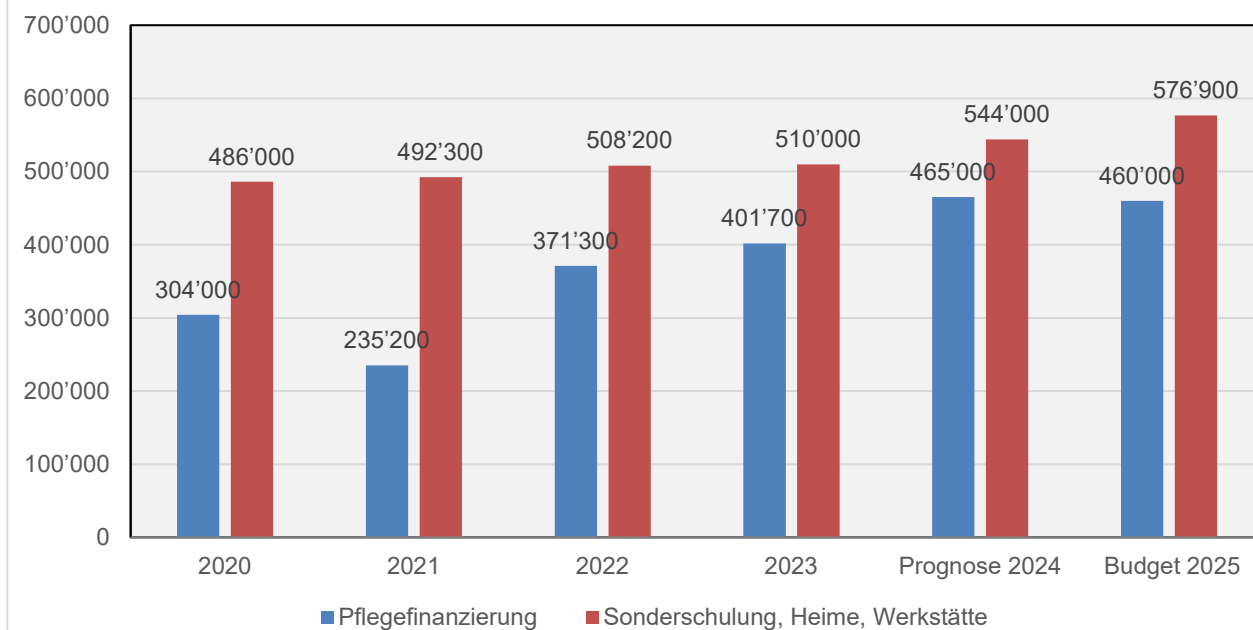


Der Gemeinderat hat für das Jahr 2025 eine teuerungsbedingte Anhebung der Gesamtlohnsumme von 2% berücksichtigt, was rund CHF 21'000 entspricht. Dieser Betrag kann für individuelle oder generelle Lohnerhöhung verwendet werden, ob und wie diese Summe verwendet wird, steht noch nicht fest.

Die Investitionen müssen grösstenteils durch die Aufnahme von Fremdkapital finanziert werden. Nach einer langen tiefen Zinsphase wurde der Leitzins ab Juni 2022 kontinuierlich angehoben, was die Kosten für Fremdkapital erhöht hat. Seit März 2024 ist wieder ein leichter Rückgang zu verzeichnen. Die Gemeinde konnte in den vergangenen Jahren von tiefen Zinssätzen profitieren, diese Darlehen laufen jedoch in den nächsten Jahren aus und müssen durch die Aufnahme von neuen Darlehen gedeckt werden. Aufgrund der höheren Zinsen erhöht sich der Zinsaufwand.

Generell kann festgehalten werden, dass die gebundenen Kosten insbesondere die Pflegefinanzierung sowie die Kosten für Sonderschulung, Heime und Werkstätte fast stetig steigen.

Entwicklung Kosten Pflegefinanzierung und Sonderschulung, Heime, Werkstätte

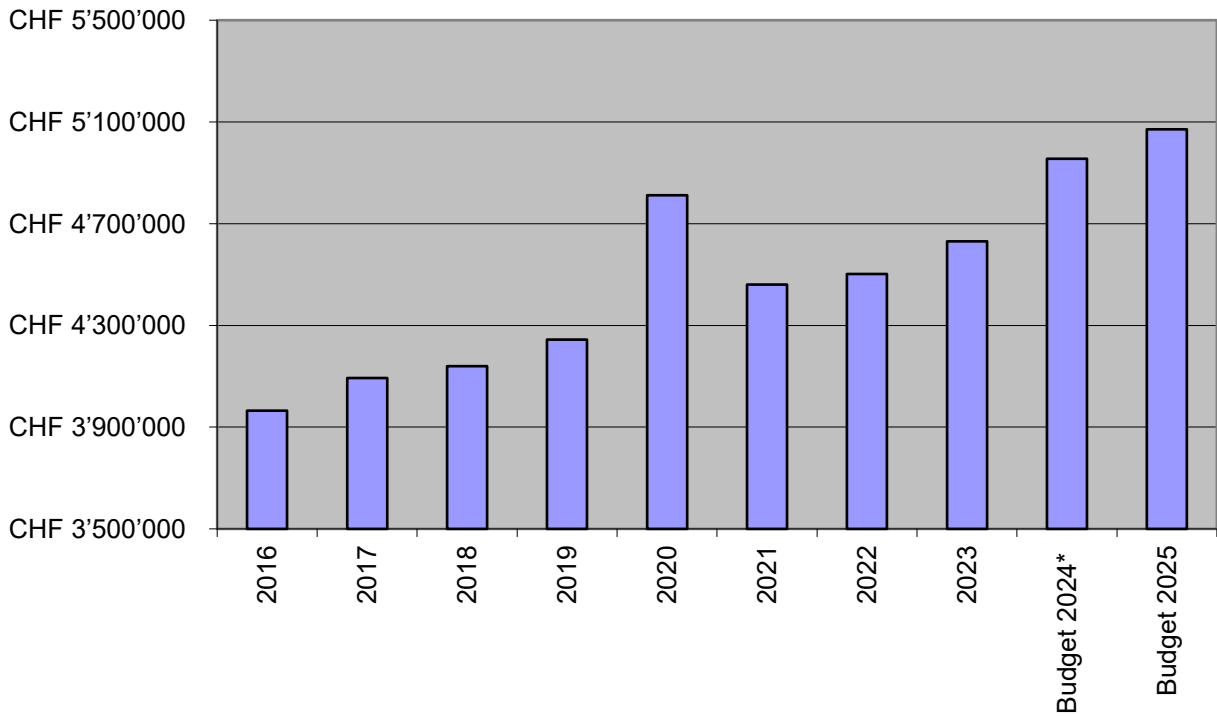


Entwicklung Steuerertrag

Der Kanton rechnet bei den natürlichen Personen mit einer Zunahme des Steuerertrags von 3 %. Der budgetierte Gesamtsteuerertrag der natürlichen Personen fällt gegenüber dem Budget 2024 um CHF 115'500 höher aus. Bei den Aktiensteuern rechnet der Kanton im Budgetjahr mit sinkenden Steuereinnahmen von 6 %. Grund dafür ist, dass die Kompensation der Ausfälle aus der Steuergesetzrevision 2022 durch den Kanton wie angekündigt und vorgesehen zu fast der Hälfte wegfällt. Dies führt zu einem Minderertrag von CHF 55'000 gegenüber dem Vorjahr. Bei den Quellensteuern rechnen wir mit einem Ertrag von CHF 100'000 was einer Zunahme von CHF 10'000 gegenüber dem Jahr 2024 entspricht.

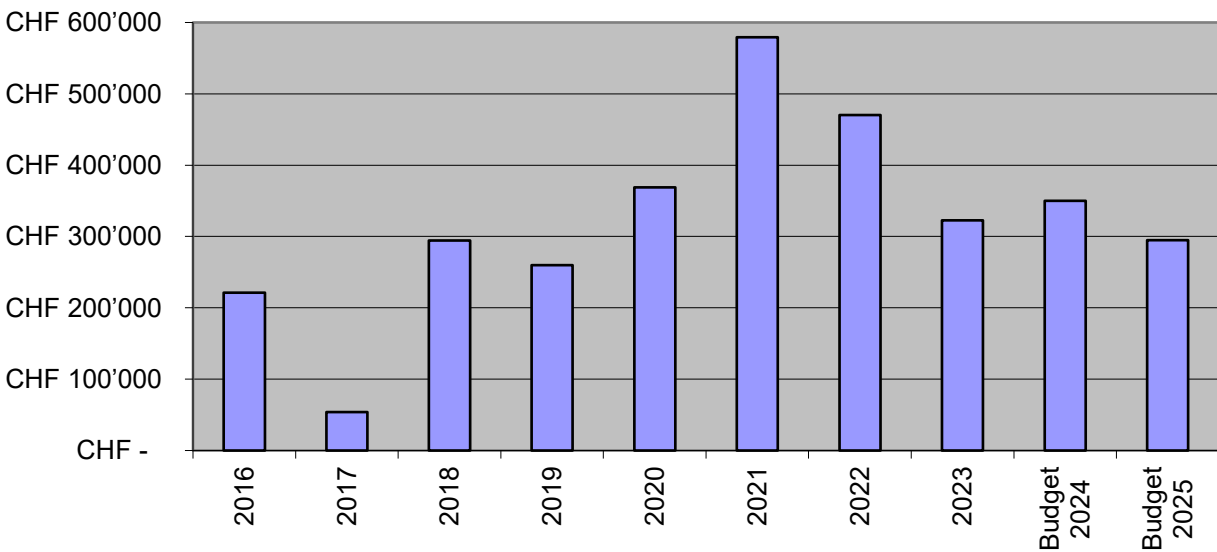
Die Sondersteuern (Nachsteuern und Bussen, Grundstückgewinnsteuern, Erbschafts- und Schenkungssteuern sowie Hundetaxen) werden mit CHF 225'500 um rund CHF 15'000 höher budgetiert als im Vorjahr.

Statistik über die Entwicklung der Einkommens- und Vermögenssteuer



* Steuerfusserhöhung um 5 % von 112 auf 117 %

Statistik über die Entwicklung der Steuererträge der juristischen Personen



b) Erfolgsrechnung

Die Positionen werden grundsätzlich erläutert, wenn eine Abweichung von mehr als CHF 5'000 gegenüber dem Vorjahresbudget besteht.

0	ALLGEMEINE VERWALTUNG
0120	Exekutive
0120.3000.00	Die Sitzungsgelder des Gemeinderats werden gestützt auf das Ergebnis 2023 budgetiert. Dies führt zu einer leichten Erhöhung. Die Gemeinderatsentschädigung ist fix.
0210	Abteilung Finanzen und Steuern
0210.3000.00	Die Löhne der Abteilung Finanzen und Steuern steigen aufgrund der berücksichtigten Teuerung von 2 % sowie einer befristeten Anstellung an.
0210.3055.00	Die Krankentaggeldversicherung wird neu separat verbucht.
0210.3132.00	Für die Erstellung des Rechnungsabschlusses wird externe Unterstützung benötigt.
0210.3611.00	Die Servicepreise für die Steuerapplikationen wurden durch den Kanton erhöht.
0220	Allgemeine Dienste
0220.3130.04	Die Bauverwaltung wird durch Flury Planer & Ingenieure AG geführt. Die zu erbringenden Dienstleistungen (rapportierte Stunden) sind angestiegen.
0290	Verwaltungsliegenschaften
0290.3120.00	Die Stromkosten sind massiv angestiegen, insbesondere im Chorlihus aufgrund der schlechten Wärmedämmung und Beheizung durch Elektroheizkörper.
0290.4470.00	Es wird neu Mietzins für die Wohnung im Chorlihus verlangt.
1	ÖFFENTLICHE ORDNUNG UND SICHERHEIT, VERTEIDIGUNG
1110	Polizei
1110.3612.00	Die Repol aargauSüd rechnet für ihre Verbandsgemeinden mit Pro-Kopf-Kosten von CHF 43.16 (Budget 2024 CHF 33.83).
1400	Allgemeines Rechtswesen
1400.3612.00	Das regionale Zivilstandsamt in Menziken rechnet mit Pro-Kopf-Kosten (netto) von CHF 6.55 (Budget 2024 CHF 6.95).
1400.4612.00	Das Betreibungsamt bleibt wie bis anhin ausgelagert. Der Ertrag wird im gleichen Rahmen wie im Budget 2024 erwartet.

1500	Feuerwehr
1500.3144.00	Im Feuerwehrmagazin wird mit weniger Unterhaltsarbeiten gerechnet als im Vorjahr. Geplant sind zu einem späteren Zeitpunkt grössere Renovationsarbeiten, welche im Investitionsplan berücksichtigt sind.
1500.3612.02	Der Gemeindebeitrag an die Regionale Feuerwehr Gontenschwil-Zetzwil fällt im Planjahr um CHF 5'420 höher aus als im Budget 2024.
1506	Regionale Feuerwehrorganisation
1506.3010.00	Die Funktionsentschädigungen sowie der Sold werden neu in den Konten 3010.01-3010.10 budgetiert. Es fallen Mehrkosten von CHF 3'400 an. Die Weiterbildungskosten werden neu im Konto 3090.00 verbucht. Da ein Manko im Bereich der Aus- und Weiterbildungen besteht, fallen höhere Aufwendungen an als im Vorjahr.
1506.3101.00	Es muss div. Verbrauchsmaterial (Faltsignale, Funktionswesten etc.) ersetzt werden.
1506.3112.00	Die AGV bietet neu ein Mietmodell für die Schutzausrüstung an. Dank diesem können Kosten eingespart werden.
1506.4631.00	Der Subventionsbeitrag des AGV sinkt um CHF 5'200 aufgrund der Teilnahme am Mietmodell der Schutzkleidung. Der Subventionsbeitrag für den Brandschutz wird ab 2033 nicht mehr ausbezahlt.
1620	Zivilschutz
1620.3612.00	Der Beitrag für den Gemeindeverband ZSO aargauSüd+ beläuft sich für den Zivilschutz auf CHF 40'500 und für das RFO aargauSüd auf CHF 6'500.
2	BILDUNG
2110	Kindergarten
2120.3631.00	Der Pauschale Personalaufwand für den Kindergarten fällt um CHF 29'400 tiefer aus als im Vorjahr, da die bewilligten Vollzeitstellen im Jahr 2025 tiefer sind.
2120	Primarstufe
2120.3010.00	Die Löhne für die verschiedenen Betreuungsangebote werden ab Budget 2025 gesamthaft im Konto 2120.3010.05 budgetiert.
2120.3010.01	
2120.3010.02	
2120.3010.03	
2120.3010.04	
2120.3104.00	Es sind keine Spezialanschaffungen vorgesehen.
2120.3113.00	Die Schule plant zehn zusätzliche Tablets anzuschaffen.
2120.3151.03	Für das Jahr 2025 ist nur eine kleine Revision der Turngeräte vorgesehen.
2120.3171.02.	Das Klassenlager findet alle zwei Jahre statt.
2120.3612.00	Der Pauschale Personalaufwand für die Primarschule fällt um CHF 71'600 höhere aus als im Vorjahr, da die bewilligten Vollzeitstellen im Jahr 2025 höher sind.

2130	Oberstufe
2130.3612.01	Die Schulgelder an die Kreisschule aargauSüd fallen um CHF 38'700 höher aus als im Vorjahr.
2130.3631.00	Aufgrund der neuen Ressourcierung fordert der Kanton die Lohnanteile der Oberstufe direkt bei den Wohngemeinden der Schüler ein. Die Kosten fallen um CHF 31'300 tiefer aus als im Vorjahr.
2140	Musikschulen
2140.3612.00	Kosten an die Regionale Musikschule Kulm, gemäss Mitteilung der Abteilung Finanzen Unterkulm.
2170	Schulliegenschaften
2170.3010.00	Höhere Kosten gegenüber Budget 2025 von CHF 9'000 aufgrund Lohnanpassung und Mehraufwand bei den Stundenlöhner (Reinigungspersonal).
2170.3132.00	Machbarkeitsstudie für die Sanierung des Schulhaus Oberdorf.
2170.3900.00	Die geleisteten Stunden des Bauamts wurden bisher in diesem Konto verbucht. Gemäss Kontenplan HRM2 sind diese über die Konti 3910.00/3910.01/3910.02 zu verbuchen.
2200	Sonderschulen
2200.3614.00	Aufgrund der hohen Anzahl Kinder, welche eine Sonderschule besuchen, sind die Kosten zunehmend. Die Kosten werden ebenso beeinflusst von der Art der Einrichtung (Internat oder Tagesschule).
2200.4260.00	Die Eltern müssen sich mit einem Beitrag an die Verpflegungs- sowie allfällige Übernachtungskosten beteiligen.
2300	Berufliche Grundbildung
2300.3631.00	Der Budgetbetrag stützt sich auf den Beitrag, welcher im Jahr 2023 geleistet werden musste, sowie den Prognosen im aktuellen Rechnungsjahr.
3	KULTUR, SPORT UND FREIZEIT
3110	Museen und bildende Kunst
3110.3144.00	Für Malerarbeiten an der Fassade des Dorfmuessums sind Kosten von CHF 9'300 berücksichtigt.
3290	Kultur, übriges
3290.3910.00	Basierend auf die geleisteten Stunden des Bauamts im Jahr 2023 werden
3290.3910.01	die Kosten der Funktion 9901 verteilt. Bisher wurden sie im Konto 3900.00
3290.3910.02	verbucht.

4	GESUNDHEIT
4120	Kranken-, Alters- und Pflegeheime
4120.3631.00	Gemeindeanteil an die stationäre Pflegefinanzierung. Die Kosten sind abhängig aufgrund der Anzahl Einwohnenden, welche Dienstleistungen von Alters- und Pflegeheimen in Anspruch nehmen. Je höher die Pflegestufe, desto höher die Kosten.
4210	Ambulante Krankenpflege
4210.3130.00	Die Spitex Mittleres Wynental teilt uns den Pro-Kopf Beitrag von CHF 38 (Vorjahr CHF 38) mit.
4210.3631.00	Der Gemeindeanteil an die ambulante Pflegefinanzierung wurde bisher im Konto 4120.3631.00 verbucht. Die Funktion 4210 ist gemäss Kontenplan HRM2 zu verwenden.
5	SOZIALE SICHERHEIT
5310	Alters- und Hinterlassenenversicherung AHV
5310.4611.00	Seit 01.01.2024 sind die kantonalen AHV-Ausgleichskassen nicht mehr in der Pflicht, AHV-Zweigstellen zu errichten. Der Bund geht davon aus, dass diese Aufgaben direkt die kantonalen Ausgleichskassen wahrnehmen können. Daher entfällt der Bundesbeitrag. Der Kanton Aargau hat noch nicht entschieden, ob die Gemeinden weiterhin SVA-Zweigstellen führen sollen.
5430	Alimentenbevorschussung und –inkasso
5430.3637.00 5430.4260.00	Die Entwicklung der Fallzahlen und die Kosten einzelner Fälle sind nur schwer abschätzbar. Daher wird wie jedes Jahr auf die Fallzahlen im August des aktuellen Rechnungsjahres (Zeitpunkt der Budgetierung) abgestellt. Zusätzlich muss seit dem Jahr 2024 in Folge einer Gesetzesänderung, neben dem Barunterhalt auch der Betreuungsunterhalt bevorschusst werden.
5450	Leistungen an Familien
5450.3637.01	Geschätzte Kosten für die familienergänzende Kinderbetreuung.
5720	Gesetzliche wirtschaftliche Hilfe
5720.3637.00 5720.4260.00	Die Entwicklung der Fallzahlen und die Kosten einzelner Fälle sind nur schwer abschätzbar. Daher wird wie jedes Jahr auf die Fallzahlen im August des aktuellen Rechnungsjahres (Zeitpunkt der Budgetierung) abgestellt. Ebenfalls berücksichtigt ist der Wegfall der Unterstützung durch den Bund bei anerkannten Flüchtlingen, deren Einreise in die Schweiz über fünf Jahre zurückliegt. Dieser Umstand bewirkt den Übertritt vom „Asylwesen“ in die ordentliche „gesetzliche wirtschaftliche Hilfe“, und somit die Gleichstellung mit Sozialhilfebezüger aus der Schweiz und Ausländer mit einer Aufenthaltsbewilligung.
5730	Asylwesen
5730.3130.00	Die Betreuung der Asylbewerber erfolgt durch die Caritas Aargau. Diese sieht ab 2025 eine Preiserhöhung aufgrund der Teuerungsentwicklung vor.
5730.3637.00	Die budgetierten Kosten basieren auf die im August des aktuellen

- 5730.3637.01 Rechnungsjahres aufgelaufenen Kosten.
- 5730.4260.00 Der Bund leistet Kostenersatz für anerkannte und vorläufig aufgenommene
5730.4260.01 Flüchtlinge.
5730.4610.01
- 5790 Fürsorge, übriges**
- 5790.3612.00 Der Vorstand des Sozialdienstes des Bezirks Kulm hat die Kosten für das vorliegende Budget aufgrund von provisorischen Fallzahlen und eines Sockelbeitrages berechnet. Die effektiv angefallenen Kosten werden im Folgejahr verrechnet.
- 5790.3631.00 Die Verteilung der Restkosten für Sonderschulung, Heime und Werkstätten zwischen Kanton und Gemeinden wird gemäss Betreuungsgesetz vorgenommen. Die Gemeinden haben 40 % der Kosten zu tragen. Der Gemeindeanteil wird proportional nach der Einwohnerzahl auf die einzelnen Gemeinden verteilt.
- 5790.3637.01 Ab dem Jahr 2018 müssen sich die Gemeinden an den Verlustscheinen der Krankenkassen für Ausstände aus der obligatorischen Krankenpflegeversicherung sowie Verzugszinsen und Betreibungskosten beteiligen. Es sind jene Gemeinden kostenersatzpflichtig, in welchen die Schuldner bei Bertreibungsanhebung Wohnsitz hatten.

6 VERKEHR UND NACHRICHTENÜBERMITTLUNG

6150 Gemeindestrassen

- 6150.3141.00 Unter dieser Position sind neben den jährlich anfallenden Reparaturen der Strassenschäden nach den Wintermonaten diverse Unterhaltsarbeiten am Gemeindestrassennetz und an Naturstrassen vorgesehen. Es sind CHF 15'000 mehr budgetiert, da die Strassen in schlechtem Zustand sind.
- 6150.3141.01 Gestützt auf den Rechnungsabschluss 2023 wird etwas höher budgetiert als im Vorjahr.
- 6150.3141.02 Aufgrund der Umrüstung der Strassenbeleuchtung auf LED wird mit weniger Unterhaltskosten gerechnet.
- 6150.3900.00 Siehe Bemerkung in Funktion 3290.
6150.3910.00
6150.3910.01
6150.3910.02

7 UMWELTSCHUTZ UND RAUMORDNUNG

Allgemein Das Wasserwerk, die Abwasserbeseitigung und die Abfallwirtschaft sind sogenannte Spezialfinanzierungen. Diese Betriebe werden nicht über Steuergelder, sondern über Gebühren finanziert. Die Betriebe sind in der Erfolgsrechnung der Einwohnergemeinde integriert. Das Guthaben oder die Schulden der Spezialfinanzierungen werden mit Verpflichtungen oder Vorschüssen in der Bilanz der Einwohnergemeinde ausgewiesen.

7101 Wasserwerk

- 7101.3130.00 Der Aufwand des Brunnenmeisters ist in den letzten Jahren angestiegen.

7101.3143.00	Die Unterhaltskosten für Wasserleitungsbrüche sind angestiegen.
7101.4240.00	Aufgrund der Hochrechnung 2024 wird mit einem leichten Rückgang der Gebühren gerechnet.
7101.4409.01	Die Verzinsung des Guthabens der Spezialfinanzierung erfolgt jeweils gestützt auf den Bestand anfangs Jahr. Die mutmassliche Verpflichtung per 01.01.2025 beträgt CHF 336'641. Dieser Betrag wird voraussichtlich mit einem Zinssatz von 1.25 % verzinst, dies entspricht CHF 4'200 (Gegenkonto 9610.3409.01).
7101.9010.00	Die Wasserversorgung schliesst voraussichtlich mit einem Ertragsüberschuss von CHF 86'500 ab.
7201	Abwasserbeseitigung
7201.3409.01	Die Verzinsung der Schuld der Spezialfinanzierung erfolgt jeweils gestützt auf den Bestand anfangs Jahr. Der mutmassliche Vorschuss per 01.01.2025 beträgt CHF 1'817'117. Dieser Betrag wird voraussichtlich mit einem Zinssatz von 1.25 % verzinst, dies entspricht CHF 22'714 (Gegenkonto 9610.4409.01).
7201.3612.02	Betriebsbeitrag gemäss Mitteilung des Abwasserverbandes Oberwynental (AOW).
7201.9010.00	Die Abwasserbeseitigung schliesst voraussichtlich mit einem Ertragsüberschuss von CHF 125'800 ab.
7301	Abfallwirtschaft
7301.3101.01	Turnusgemäss (alle 5 Jahre) werden Grüncontainervignetten angeschafft.
7301.3612.01	Die Stundenaufwendungen des Bauamts werden auf die Konten
7301.3612.02	3612.01/3612.02 und 3612.03 gesplittet. Bisher erfolgte die Verbuchung
7301.3612.03	nur über das Konto 3612.03.
7301.4409.01	Die Verzinsung des Guthabens der Spezialfinanzierung erfolgt jeweils gestützt auf den Bestand anfangs Jahr. Die mutmassliche Verpflichtung per 01.01.2025 beträgt CHF 44'221. Dieser Betrag wird voraussichtlich mit einem Zinssatz von 1.25 % verzinst, dies entspricht CHF 553 (Gegenkonto 9610.3409.01).
7301.9010.00	Die Abfallbewirtschaftung schliesst voraussichtlich mit einem Ertragsüberschuss von CHF 2'500 ab.
7410	Gewässerverbauungen
7410.3910.00	Siehe Bemerkung in Funktion 3290.
7410.3910.01	
7410.3910.02	
7710	Friedhof
7710.3910.00	Siehe Bemerkung in Funktion 3290.
7710.3910.01	
7710.3910.02	

9 FINANZEN UND STEUERN

9100.4000.XX Mutmasslicher Steuerertrag mit 3 % Zuwachsrate gemäss Empfehlung
9100.4001.XX des Kantonalen Steueramtes. Steuerfuss bleibt unverändert bei 117 %.

9300 Finanz- und Lastenausgleich

9300.4621.50 Die Finanzausgleichszahlungen 2025 werden auf der Grundlage der mass-geben-
den Basiszahlen aus den Jahren 2021 bis 2023 errechnet.

9300.4621.60 Feinjustierung der Aufgabenverschiebungsbilanz.

9610 Zinsen

Allgemein Auf Grund der aktuellen Entwicklungen auf dem Zins- und Kapital-Markt werden
die internen Verzinsungen ab dem 2024 mit 1.25 % vorgenommen (Budget 2024:
2.00 %).

9610.3401.00 Zinsen für die Aufnahme von Fremdkapital (Darlehen).

9610.4420.00 Gewinnausschüttung der EWS Energie AG.

9630 Liegenschaften des Finanzvermögens

9630.4411.00 Der geplante Verkauf der Parzelle 901 wird mutmasslich einen Buchgewinn von
CHF 518'000 erzielen.

9901 Bauamt

Allgemein Der Nettoaufwand dieser Dienststelle wird aufgrund der durchschnittlich geleiste-
ten Arbeitsstunden auf die verschiedenen Kostenstellen verteilt. Infolge dessen
kann es in den betroffenen Funktionen zu grösseren Abweichungen kommen.

9990 Abschluss

9990.4895.00 Die Differenz zwischen den Abschreibungen nach HRM2 in der Rechnung 2014
und dem alten Rechnungsmodell kann der Aufwertungsreserve entnommen wer-
den. Ab dem Jahr 2019 bis zum Jahr 2025 reduziert sich die Entnahme um jährlich
CHF 11'284, ab dem Jahr 2026 ist keine Entnahme mehr vorgesehen.

9990.9001.00 Es resultiert ein Aufwandüberschuss von CHF 109'800. Dieser kann aus den ku-
mulierten Ergebnissen der Vorjahre gedeckt werden.

c) Investitionsrechnung

Die Aktivierungsgrenze für Investitionen ist seit Einführung des HRM2 nach Anzahl Einwohnern ab-
gestuft und beträgt für Gontenschwil CHF 50'000. Darunter liegende Beträge werden der Erfolgs-
rechnung belastet und haben keine Abschreibungen zur Folge.

Antrag des Gemeinderates an die Gemeindeversammlung

Genehmigung des Budgets 2025 der Einwohnergemeinde mit einem Steuerfuss von 117 %.

Gontenschwil, im September 2024

IM NAMEN DES GEMEINDERATES

Der Gemeindeammann

Renate Gautschy

Der Gemeindeschreiber

Reto Mäder

Ergebnis EG ohne Spezialfinanzierungen

Einwohnergemeinde Gontenschwil
Buchungsperiode 2025

Erfolgsausweis		Budget 2025	Budget 2024	Rechnung 2023
	Betrieblicher Aufwand	8'046'600	7'591'220	7'534'336.66
30	Personalaufwand	1'717'000	1'685'270	1'548'929.37
31	Sach- und übriger Betriebsaufwand	1'367'100	1'269'460	1'377'142.67
33	Abschreibungen Verwaltungsvermögen	326'200	310'230	326'810.40
36	Transferaufwand	4'636'300	4'326'260	4'281'454.22
	Betrieblicher Ertrag	7'206'400	7'028'630	6'700'233.88
40	Fiskalertrag	5'691'200	5'604'800	5'272'581.90
41	Regalien und Konzessionen	63'000	66'500	66'154.93
42	Entgelte	542'000	465'180	525'515.44
45	Entnahmen aus Fonds und Spezialfinanzierungen	4'400	2'060	5'941.65
46	Transferertrag	905'800	890'090	830'039.96
	Ergebnis aus betrieblicher Tätigkeit	840'200-	562'590-	834'102.78-
34	Finanzaufwand	82'100	78'280	62'166.12
44	Finanzertrag	644'500	155'530	125'823.63
	Ergebnis aus Finanzierung	562'400	77'250	63'657.51
	Operatives Ergebnis	277'800-	485'340-	770'445.27-
38	Ausserordentlicher Aufwand			
48	Ausserordentlicher Ertrag	168'000	179'290	190'576.00
	Ausserordentliches Ergebnis	168'000	179'290	190'576.00
	Gesamtergebnis Erfolgsrechnung (+ = Ertragsüberschuss / - = Aufwandüberschuss)	109'800-	306'050-	579'869.27-

Ergebnis EG ohne Spezialfinanzierungen

Einwohnergemeinde Gontenschwil
Buchungsperiode 2025

Finanzierungsausweis	Budget 2025	Budget 2024	Rechnung 2023
Investitionsausgaben	495'000	873'000	640'533.75
50 Sachanlagen	440'000	873'000	639'239.25
52 Immaterielle Anlagen	48'000		1'294.50
56 Eigene Investitionsbeiträge	7'000		
Investitionseinnahmen	100'000	0	104'437.60
63 Investitionsbeiträge	100'000		104'437.60
Ergebnis Investitionsrechnung	395'000-	873'000-	536'096.15-
Selbstfinanzierung	109'700	111'510-	383'917.42-
Finanzierungsergebnis (+= Finanzierungsüberschuss / -= Finanzierungsfehlbetrag)	285'300-	984'510-	920'013.57-

Erfolgsausweis		Budget 2025	Budget 2024	Rechnung 2023
	Betrieblicher Aufwand	283'100	254'890	309'050.03
30	Personalaufwand	200	200	
31	Sach- und übriger Betriebsaufwand	183'300	158'640	211'803.88
33	Abschreibungen Verwaltungsvermögen	89'200	88'120	88'120.50
36	Transferaufwand	10'400	7'930	9'125.65
	Betrieblicher Ertrag	365'400	378'650	394'897.68
41	Regalien und Konzessionen	4'500	8'000	15'216.15
42	Entgelte	257'100	269'600	280'383.98
46	Transferertrag	103'800	101'050	99'297.55
	Ergebnis aus betrieblicher Tätigkeit	82'300	123'760	85'847.65
34	Finanzaufwand			
44	Finanzertrag	4'200	5'700	256.00
	Ergebnis aus Finanzierung	4'200	5'700	256.00
	Operatives Ergebnis	86'500	129'460	86'103.65
38	Ausserordentlicher Aufwand			
48	Ausserordentlicher Ertrag			
	Ausserordentliches Ergebnis	0	0	0.00
	Gesamtergebnis Erfolgsrechnung (+ = Ertragsüberschuss / - = Aufwandüberschuss)	86'500	129'460	86'103.65

Finanzierungsausweis		Budget 2025	Budget 2024	Rechnung 2023
	Investitionsausgaben	0	148'900	69'175.44
50	Sachanlagen			69'175.44
56	Eigene Investitionsbeiträge		148'900	
	Investitionseinnahmen	3'000	3'000	83'840.60
63	Investitionsbeiträge	3'000	3'000	83'840.60
	Ergebnis Investitionsrechnung	3'000	145'900-	14'665.16
	Selbstfinanzierung	170'200	212'980	169'626.60
	Finanzierungsergebnis (+= Finanzierungsüberschuss / -= Finanzierungsfehlbetrag)	173'200	67'080	184'291.76
	BILANZ			
	mutmassliche Nettoschuld/Nettovermögen per 01.01.	336'641-		
	mutmassliche Nettoschuld/Nettovermögen per 31.12.	509'841-		
	(+= Nettoschuld / -= Nettovermögen)			
	Zunahme/Abnahme	173'200-		

Ergebnis Abwasserbeseitigung

Einwohnergemeinde Gontenschwil
Buchungsperiode 2025

Erfolgsausweis		Budget 2025	Budget 2024	Rechnung 2023
	Betrieblicher Aufwand	421'800	438'120	359'262.75
31	Sach- und übriger Betriebsaufwand	117'200	115'390	96'602.30
33	Abschreibungen Verwaltungsvermögen	50'900	51'000	50'995.60
36	Transferaufwand	253'700	271'730	211'664.85
	Betrieblicher Ertrag	570'300	567'650	573'741.69
42	Entgelte	522'200	522'150	528'241.94
46	Transferertrag	48'100	45'500	45'499.75
	Ergebnis aus betrieblicher Tätigkeit	148'500	129'530	214'478.94
34	Finanzaufwand	22'700	38'150	6'378.00
44	Finanzertrag			
	Ergebnis aus Finanzierung	22'700-	38'150-	6'378.00-
	Operatives Ergebnis	125'800	91'380	208'100.94
38	Ausserordentlicher Aufwand			
48	Ausserordentlicher Ertrag			
	Ausserordentliches Ergebnis	0	0	0.00
	Gesamtergebnis Erfolgsrechnung (+ = Ertragsüberschuss / - = Aufwandüberschuss)	125'800	91'380	208'100.94

Ergebnis Abwasserbeseitigung

Einwohnergemeinde Gontenschwil
Buchungsperiode 2025

Finanzierungsausweis	Budget 2025	Budget 2024	Rechnung 2023
Investitionsausgaben	760'000	160'000	47'992.75
50 Sachanlagen	160'000	160'000	47'992.75
52 Immaterielle Anlagen	600'000		
Investitionseinnahmen	30'000	30'000	22'006.35
63 Investitionsbeiträge	30'000	30'000	22'006.35
Ergebnis Investitionsrechnung	730'000-	130'000-	25'986.40-
Selbstfinanzierung	205'800	174'090	290'807.49
Finanzierungsergebnis (+= Finanzierungsüberschuss / -= Finanzierungsfehlbetrag)	524'200-	44'090	264'821.09
BILANZ			
mutmassliche Nettoschuld/Nettovermögen per 01.01.	1'817'116		
mutmassliche Nettoschuld/Nettovermögen per 31.12.	2'341'316		
(+= Nettoschuld / -= Nettovermögen)			
Zunahme/Abnahme	524'200		

Ergebnis Abfallwirtschaft

Einwohnergemeinde Gontenschwil
Buchungsperiode 2025

Erfolgsausweis		Budget 2025	Budget 2024	Rechnung 2023
	Betrieblicher Aufwand	188'100	186'540	178'210.68
30	Personalaufwand	2'100	1'500	2'209.70
31	Sach- und übriger Betriebsaufwand	157'500	161'490	153'772.18
36	Transferaufwand	28'500	23'550	22'228.80
	Betrieblicher Ertrag	190'000	200'840	187'926.18
42	Entgelte	190'000	200'840	187'926.18
	Ergebnis aus betrieblicher Tätigkeit	1'900	14'300	9'715.50
34	Finanzaufwand			
44	Finanzertrag	600	370	60.00
	Ergebnis aus Finanzierung	600	370	60.00
	Operatives Ergebnis	2'500	14'670	9'775.50
38	Ausserordentlicher Aufwand			
48	Ausserordentlicher Ertrag			
	Ausserordentliches Ergebnis	0	0	0.00
	Gesamtergebnis Erfolgsrechnung (+ = Ertragsüberschuss / - = Aufwandüberschuss)	2'500	14'670	9'775.50

Finanzierungsausweis	Budget 2025	Budget 2024	Rechnung 2023
Selbstfinanzierung	2'500	14'670	9'775.50
Finanzierungsergebnis (+= Finanzierungsüberschuss / -= Finanzierungsfehlbetrag)	2'500	14'670	9'775.50
BILANZ			
mutmassliche Nettoschuld/Nettovermögen per 01.01.	44'221-		
mutmassliche Nettoschuld/Nettovermögen per 31.12.	46'721-		
(+= Nettoschuld / -= Nettovermögen)			
Zunahme/Abnahme	2'500-		

Erfolgsausweis		Budget 2025	Budget 2024	Rechnung 2023
	Betrieblicher Aufwand	8'939'600	8'470'770	8'380'860.12
30	Personalaufwand	1'719'300	1'686'970	1'551'139.07
31	Sach- und übriger Betriebsaufwand	1'825'100	1'704'980	1'839'321.03
33	Abschreibungen Verwaltungsvermögen	466'300	449'350	465'926.50
36	Transferaufwand	4'928'900	4'629'470	4'524'473.52
	Betrieblicher Ertrag	8'332'100	8'175'770	7'856'799.43
40	Fiskalertrag	5'691'200	5'604'800	5'272'581.90
41	Regalien und Konzessionen	67'500	74'500	81'371.08
42	Entgelte	1'511'300	1'457'770	1'522'067.54
45	Entnahmen aus Fonds und Spezialfinanzierungen	4'400	2'060	5'941.65
46	Transferertrag	1'057'700	1'036'640	974'837.26
	Ergebnis aus betrieblicher Tätigkeit	607'500-	295'000-	524'060.69-
34	Finanzaufwand	104'800	116'430	68'544.12
44	Finanzertrag	649'300	161'600	126'139.63
	Ergebnis aus Finanzierung	544'500	45'170	57'595.51
	Operatives Ergebnis	63'000-	249'830-	466'465.18-
48	Ausserordentlicher Ertrag	168'000	179'290	190'576.00
	Ausserordentliches Ergebnis	168'000	179'290	190'576.00
	Gesamtergebnis Erfolgsrechnung (+ = Ertragsüberschuss / - = Aufwandüberschuss)	105'000	70'540-	275'889.18-

Finanzierungsausweis		Budget 2025	Budget 2024	Rechnung 2023
	Investitionsausgaben	1'255'000	1'181'900	757'701.94
50	Sachanlagen	600'000	1'033'000	756'407.44
52	Immaterielle Anlagen	648'000		1'294.50
56	Eigene Investitionsbeiträge	7'000	148'900	
	Investitionseinnahmen	133'000	33'000	210'284.55
63	Investitionsbeiträge	133'000	33'000	210'284.55
	Ergebnis Investitionsrechnung	1'122'000-	1'148'900-	547'417.39-
	Selbstfinanzierung	488'200	290'230	86'292.17
	Finanzierungsergebnis	633'800-	858'670-	461'125.22-
	(+= Finanzierungsüberschuss / -= Finanzierungsfehlbetrag)			

Einwohnergemeinde ohne Spezialfinanzierungen

A	Einwohnerzahl		2'250
B	Laufender Ertrag		8'018'900.00
C	Fiskalertrag + Finanz- und Lastenausgleich		6'255'200.00
D	Nettozinsaufwand		44'300.00
E	Nettoinvestitionen		395'000.00
F	Nettoschuld I		6'613'997.17
G	Selbstfinanzierung		109'700.00
H	Abschreibungen		391'900.00
1	Nettoschuld I pro Einwohner	F : A	2'939.55 Fr.
2	Nettoverschuldungsquotient	(F : C) x 100	105.74 %
3	Zinsbelastungsanteil	(D : B) x 100	0.55 %
4	Selbstfinanzierungsgrad	(G : E) x 100	27.77 %
5	Selbstfinanzierungsanteil	(G : B) x 100	1.37 %
6	Kapitaldienstanteil	((D + H) : B) x 100	5.44 %

Einwohnergemeinde

A	Einwohnerzahl		2'250
B	Laufender Ertrag		9'149'400.00
C	Fiskalertrag + Finanz- und Lastenausgleich		6'255'200.00
D	Nettozinsaufwand		62'200.00
E	Nettoinvestitionen		1'122'000.00
F	Nettoschuld I		8'398'751.22
G	Selbstfinanzierung		488'200.00
H	Abschreibungen		555'600.00
1	Nettoschuld I pro Einwohner	F : A	3'732.78 Fr.
2	Nettoverschuldungsquotient	(F : C) x 100	134.27 %
3	Zinsbelastungsanteil	(D : B) x 100	0.68 %
4	Selbstfinanzierungsgrad	(G : E) x 100	43.51 %
5	Selbstfinanzierungsanteil	(G : B) x 100	5.34 %
6	Kapitaldienstanteil	((D + H) : B) x 100	6.75 %

Nettoschuld I pro Einwohner Die Nettoschuld pro Einwohner wird als Gradmesser für die Verschuldung verwendet. Eine Pro-Kopf-Verschuldung bis 2'500 Franken kann als tragbar eingestuft werden. Bei der Beurteilung ist ergänzend die finanzielle Leistungsfähigkeit massgebend (Selbstfinanzierungsanteil berücksichtigen).

Nettoverschuldungsquotient Zeigt, welcher Anteil vom Fiskalertrag/Finanzausgleich erforderlich wäre, um die Nettoschuld abzutragen. Ein Nettoverschuldungsquotient von unter 100 % weist auf eine kurze Bindungsdauer hin. Der Quotient sollte jedoch nicht über 150 % betragen.

Zinsbelastungsanteil Zeigt, welcher Anteil des laufenden Ertrags durch den Nettozinsaufwand gebunden ist. Je tiefer der Wert, desto grösser der Handlungsspielraum. Ein Wert bis 4% ist gut, der Anteil sollte nicht über 9 % betragen.

Selbstfinanzierungsgrad Zeigt, welcher Anteil der Nettoinvestitionen aus eigenen Mitteln finanziert werden kann. Ein Selbstfinanzierungsgrad von über 100 % weist auf eine hohe Eigenfinanzierung hin. Der Anteil sollte nicht unter 50% betragen. Jährliche Schwankungen beim Selbstfinanzierungsgrad sind nicht ungewöhnlich, langfristig sollte ein Selbstfinanzierungsgrad von 100% angestrebt werden.

Selbstfinanzierungsanteil Zeigt die Finanzkraft und den finanziellen Spielraum einer Gemeinde. Er gibt an, welcher Anteil des Ertrags zur Finanzierung der Investitionen oder zum Abbau von Schulden aufgewendet werden kann (finanzielle Leistungsfähigkeit). Ein Selbstfinanzierungsanteil von über 20 % weist auf ein hohes Investitions-/Amortisationspotenzial hin. Der Anteil sollte nicht unter 10 % betragen.

Kapitaldienstanteil Zeigt, wie stark der laufende Ertrag durch den Zinsendienst und die Abschreibungen (Kapitaldienst) belastet ist. Ein hoher Anteil weist auf einen enger werdenden finanziellen Spielraum hin. Ein Wert bis 5% ist gut, der Anteil sollte nicht über 15 % betragen.

Erfolgsrechnung

Einwohnergemeinde Gontenschwil
Buchungsperiode 2025

Einwohnergemeinde	Budget 2025		Budget 2024		Rechnung 2023	
	Aufwand	Ertrag	Aufwand	Ertrag	Aufwand	Ertrag
Einwohnergemeinde	9'629'500	9'629'500	9'206'360	9'206'360	9'042'088.82	9'042'088.82
0 ALLGEMEINE VERWALTUNG	1'142'700	177'400 965'300	1'048'760	159'870 888'890	1'108'468.50	165'124.09 943'344.41
1 ÖFFENTLICHE ORDNUNG UND SICHERHEIT, VERTEIDIGUNG	728'800	339'300 389'500	746'430	332'710 413'720	660'870.96	306'092.62 354'778.34
2 BILDUNG	2'688'900	111'600 2'577'300	2'507'630	98'930 2'408'700	2'567'586.71	124'951.94 2'442'634.77
3 KULTUR, SPORT UND FREIZEIT	253'300	600 252'700	220'140	2'200 217'940	219'781.73	1'871.80 217'909.93
4 GESUNDHEIT	605'400	0 605'400	466'920	0 466'920	494'275.49	0.00 494'275.49
5 SOZIALE SICHERHEIT	1'772'000	280'000 1'492'000	1'730'660	294'800 1'435'860	1'663'319.54	239'393.50 1'423'926.04
6 VERKEHR UND NACHRICHTENÜBERMITTLUNG	658'800	4'500 654'300	684'390	4'300 680'090	672'078.30	32'511.05 639'567.25
7 UMWELTSCHUTZ UND RAUMORDNUNG	1'286'500	1'138'500 148'000	1'292'090	1'159'060 133'030	1'294'821.33	1'178'673.70 116'147.63
8 VOLKSWIRTSCHAFT	5'900 57'400	63'300	8'320 58'680	67'000	5'594.80 60'849.73	66'444.53
9 FINANZEN UND STEUERN	487'200 7'027'100	7'514'300	501'020 6'586'470	7'087'490	355'291.46 6'571'734.13	6'927'025.59

Erfolgsrechnung

Einwohnergemeinde Gontenschwil
Buchungsperiode 2025

Einwohnergemeinde		Budget 2025		Budget 2024		Rechnung 2023	
		Aufwand	Ertrag	Aufwand	Ertrag	Aufwand	Ertrag
0	ALLGEMEINE VERWALTUNG	1'142'700	177'400	1'048'760	159'870	1'108'468.50	165'124.09
01	Legislative und Exekutive	180'800	4'800	170'390	5'950	191'696.61	4'792.45
011	Legislative	37'800		34'670		37'786.56	
0110	Legislative	37'800		34'670		37'786.56	
	3000.00 Löhne, Tag- und Sitzungsgelder an Behörden und Kommissionen	7'600		7'900		6'900.00	
	3050.00 AG-Beiträge AHV,IV,EO,ALV, VK	200		70		179.40	
	3053.00 AG-Beiträge Unfallversicherung	100		30		67.14	
	3054.00 AG-Beiträge Familienausgleichskasse	100		20		41.02	
	3090.00 Aus- und Weiterbildung des Personals	1'000		1'000		0.00	
	3102.00 Drucksachen, Publikationen	9'400		9'200		7'778.80	
	3109.00 Übriger Material- und Warenaufwand	600		600		600.00	
	3130.00 Dienstleistungen Dritter	17'100		15'500		21'387.00	
	3134.00 Versicherungsprämien	100		50		31.80	
	3170.00 Reisekosten und Spesen	1'600		300		801.40	
012	Exekutive	143'000	4'800	135'720	5'950	153'910.05	4'792.45
0120	Exekutive	143'000	4'800	135'720	5'950	153'910.05	4'792.45
	3000.00 Löhne, Tag- und Sitzungsgelder an Behörden und Kommissionen	120'800		115'770		124'243.00	
	3050.00 AG-Beiträge AHV,IV,EO,ALV, VK	4'700		4'710		4'688.35	
	3053.00 AG-Beiträge Unfallversicherung	2'000		1'540		1'643.10	
	3054.00 AG-Beiträge Familienausgleichskasse	1'100		1'090		1'096.00	
	3090.00 Aus- und Weiterbildung des Personals	500		0		0.00	
	3099.00 Übriger Personalaufwand	0		500		0.00	
	3102.00 Drucksachen, Publikationen	1'500		1'400		0.00	
	3130.00 Dienstleistungen Dritter	1'700		1'650		1'876.40	
	3132.00 Honorare externe Berater, Gutachter, Fachexperten etc.	0		0		8'118.20	
	3134.00 Versicherungsprämien	500		350		453.45	
	3170.00 Reisekosten und Spesen	4'200		3'150		5'532.60	
	3170.01 Repräsentationskosten	6'000		5'000		5'608.35	
	3910.00 Interne Verrechnung von Dienstleistungen	0		560		603.25	
	3910.02 Interne Verrechnung Soziallasten	0		0		47.35	
	4210.00 Gebühren für Amtshandlungen		0		100		0.00
	4260.00 Rückerstattungen Dritter		4'800		5'850		4'792.45
02	Allgemeine Dienste	961'900	172'600	878'370	153'920	916'771.89	160'331.64
021	Finanz- und Steuerverwaltung	559'500	110'000	516'000	117'750	510'629.48	118'679.04
0210	Abteilung Finanzen und Steuern	559'500	110'000	516'000	117'750	510'629.48	118'679.04
	3000.00 Behörden und Kommissionen	800		800		250.00	
	3010.00 Löhne des Verwaltungs- und Betriebspersonals	348'600		331'340		331'920.01	
	3050.00 AG-Beiträge AHV,IV,EO,ALV, VK	22'600		21'520		21'484.15	
	3052.00 AG-Beiträge Pensionskasse	40'000		43'130		36'020.37	
	3053.00 AG-Beiträge Unfallversicherung	5'800		7'960		7'917.23	
	3054.00 AG-Beiträge Familienausgleichskasse	5'000		4'800		4'799.74	
	3055.00 AG-Beiträge Krankentaggeldversicherung	3'900		0		0.00	
	3090.00 Aus- und Weiterbildung des Personals	1'500		1'500		1'860.00	
	3091.00 Personalwerbung	0		0		1'487.40	
	3099.00 Übriger Personalaufwand	2'600		230		225.00	
	3100.00 Büromaterial	5'500		5'500		4'773.78	
	3102.00 Drucksachen, Publikationen	400		900		927.10	
	3103.00 Fachliteratur, Zeitschriften	600		1'160		1'589.95	
	3110.00 Büromöbel und -geräte	0		4'500		142.85	
	3118.00 Immaterielle Anlagen	2'100		0		0.00	
	3130.00 Dienstleistungen Dritter	6'100		7'070		4'912.39	
	3130.01 Betreibungskosten	35'000		30'000		40'833.17	
	3130.03 Bank- und andere Gebühren	1'200		1'200		1'066.33	
	3132.00 Honorare externe Berater, Gutachter, Fachexperten etc.	20'000		0		0.00	
	3133.00 Informatik-Nutzungsaufwand	5'300		5'230		4'058.45	
	3134.00 Sachversicherungsprämien	1'400		1'200		1'375.95	
	3150.00 Unterhalt Büromöbel und -geräte	0		250		0.00	
	3153.00 Informatik-Unterhalt (Hardware)	800		750		1'150.65	
	3158.00 Unterhalt immaterielle Anlagen	9'000		8'280		5'611.65	
	3161.00 Mieten	900		900		891.72	
	3170.00 Reisekosten und Spesen	200		250		200.10	

Erfolgsrechnung

Einwohnergemeinde Gontenschwil
Buchungsperiode 2025

Einwohnergemeinde	Budget 2025		Budget 2024		Rechnung 2023	
	Aufwand	Ertrag	Aufwand	Ertrag	Aufwand	Ertrag
3181.09 Eingaben abgeschriebener Forderungen	0		0		20.00-	
3199.00 Übriger Betriebsaufwand	100		30		2.06-	
3611.00 Servicelösung Steuerbezug	40'100		35'900		35'414.10	
3910.00 Interne Verrechnung von Dienstleistungen	0		1'600		1'612.75	
3910.02 Interne Verrechnung Soziallasten	0		0		126.70	
4210.00 Gebühren für Amtshandlungen		19'200		20'400		19'540.00
4260.00 Rückerstattungen Dritter		300		500		0.00
4260.01 Rückerstattungen Betriebskosten		25'000		27'000		30'341.89
4270.00 Bussen		20'000		24'000		15'530.80
4611.00 Entschädigungen von Kantonen und Konkordaten		200		200		0.00
4612.00 Entschädigungen von Gemeinden und Gemeindeverbänden		45'300		45'650		53'266.35
022 Allgemeine Dienste, übrige	343'900	55'300	311'500	34'720	350'880.26	40'352.60
0220 Allgemeine Dienste, übrige	343'900	55'300	311'500	34'720	350'880.26	40'352.60
3010.00 Löhne des Verwaltungs- und Betriebspersonals	160'500		165'020		163'743.35	
3050.00 AG-Beiträge AHV,IV,EO,ALV, VK	10'400		10'180		10'626.75	
3052.00 AG-Beiträge Pensionskasse	17'000		19'170		16'142.29	
3053.00 AG-Beiträge Unfallversicherung	3'200		3'810		3'966.12	
3054.00 AG-Beiträge Familienausgleichskasse	2'300		2'270		2'374.31	
3055.00 AG-Beiträge Krankentaggeldversicherung	1'800		0		0.00	
3090.00 Aus- und Weiterbildung des Personals	1'500		3'000		3'210.00	
3099.00 Übriger Personalaufwand	1'600		690		0.00	
3100.00 Büromaterial	5'000		4'950		3'552.67	
3102.00 Drucksachen, Publikationen	7'000		7'000		6'781.60	
3103.00 Fachliteratur, Zeitschriften	1'200		1'300		913.00	
3110.00 Büromöbel und -geräte	0		0		802.35	
3130.00 Dienstleistungen Dritter	6'800		7'810		5'869.15	
3130.01 Telefongebühren	1'400		1'400		1'390.85	
3130.04 Externe Bauverwaltung	80'000		40'000		68'858.30	
3133.00 Informatik-Nutzungsaufwand	20'700		20'130		20'294.53	
3134.00 Sachversicherungsprämien	5'100		4'980		5'069.20	
3150.00 Unterhalt Büromöbel und -geräte	600		950		620.70	
3153.00 Informatik-Unterhalt (Hardware)	800		750		584.15	
3158.00 Unterhalt immaterielle Anlagen	16'100		16'350		12'418.30	
3161.00 Mieten	700		700		674.64	
3170.00 Reisekosten und Spesen	200		250		223.30	
3300.60 Planmässige Abschreibungen Mobilien VV allgemeiner Hausha	0		0		21'907.25	
3910.00 Interne Verrechnung von Dienstleistungen	0		790		795.00	
3910.02 Interne Verrechnung Soziallasten	0		0		62.45	
4210.00 Gebühren für Amtshandlungen		55'000		34'000		39'277.60
4260.00 Rückerstattungen Dritter		300		720		1'075.00
029 Verwaltungsliegenschaften, übriges	58'500	7'300	50'870	1'450	55'262.15	1'300.00
0290 Verwaltungsliegenschaften, übriges	58'500	7'300	50'870	1'450	55'262.15	1'300.00
3101.00 Betriebs- und Verbrauchsmaterial	800		800		646.85	
3111.00 Maschinen und Geräte	0		0		1'080.00	
3120.00 Ver- und Entsorgung	24'600		17'370		22'582.95	
3134.00 Sachversicherungsprämien	2'700		2'140		2'712.15	
3144.00 Unterhalt Hochbauten	2'700		2'700		996.05	
3151.00 Unterhalt Apparate und Maschinen	500		300		169.10	
3300.30 Planmässige Abschreibungen Tiefbauten allg. Haushalt	1'800		1'780		1'784.85	
3300.40 Planmässige Abschreibungen Hochbauten, allgemeiner Hausha	15'000		15'000		15'000.80	
3900.00 Interne Verrechnung von Material- und Warenbezügen	0		780		289.40	
3910.00 Interne Verrechnung von Dienstleistungen	100		0		0.00	
3910.01 Interne Verrechnung von Löhnen	300		0		0.00	
3920.00 Interne Abgeltung Hauswartung	10'000		10'000		10'000.00	
4470.00 Pacht- und Mietzinse Liegenschaften VV		7'300		1'450		1'300.00

Erfolgsrechnung

Einwohnergemeinde Gontenschwil
Buchungsperiode 2025

Einwohnergemeinde	Budget 2025		Budget 2024		Rechnung 2023		
	Aufwand	Ertrag	Aufwand	Ertrag	Aufwand	Ertrag	
1	ÖFFENTLICHE ORDNUNG UND SICHERHEIT, VERTEIDIGUNG	728'800	339'300	746'430	332'710	660'870.96	306'092.62
11	Öffentliche Sicherheit	94'300		101'040		108'969.70	
111	Polizei	94'300		101'040		108'969.70	
1110	Polizei	94'300		101'040		108'969.70	
	3101.00 Betriebs-, Verbrauchsmaterial	0		400		0.00	
	3161.00 Mieten	0		100		0.00	
	3612.00 Zuschuss an Regionalpolizei	93'900		100'000		108'680.30	
	3900.00 Interne Verrechnung von Material- und Warenbezügen	0		540		289.40	
	3910.00 Interne Verrechnung von Dienstleistungen	100		0		0.00	
	3910.01 Interne Verrechnung von Löhnen	300		0		0.00	
14	Allgemeines Rechtswesen	121'200	59'300	128'560	59'500	129'748.46	61'885.16
140	Allgemeines Rechtswesen	121'200	59'300	128'560	59'500	129'748.46	61'885.16
1400	Allgemeines Rechtswesen	121'200	59'300	128'560	59'500	129'748.46	61'885.16
	3010.00 Löhne Verwaltungs- und Betriebspersonal	57'100		60'290		60'147.16	
	3050.00 AG-Beiträge AHV, IV, EO, ALV, VK	3'700		3'760		3'903.42	
	3052.00 AG-Beiträge an Pensionskassen	5'500		6'310		5'244.83	
	3053.00 AG-Beiträge Unfallversicherung	1'100		1'430		1'477.10	
	3054.00 AG-Beiträge Familienausgleichskasse	800		840		872.13	
	3055.00 AG-Beiträge Krankentaggeldversicherung	600		0		0.00	
	3090.00 Aus- und Weiterbildung des Personals	300		300		0.00	
	3099.00 Übriger Personalaufwand	200		170		0.00	
	3100.00 Büromaterial	2'300		2'220		1'806.46	
	3102.00 Drucksachen, Publikationen	200		0		160.95	
	3130.00 Dienstleistungen Dritter	21'400		24'240		33'104.90	
	3134.00 Sachversicherungsprämien	300		300		352.55	
	3150.00 Unterhalt Büromöbel und Geräte	0		500		0.00	
	3153.00 Informatik-Unterhalt (Hardware)	1'000		1'000		778.90	
	3158.00 Unterhalt immaterielle Anlagen	11'900		11'660		7'799.80	
	3161.00 Mieten	500		450		449.76	
	3170.00 Reisekosten und Spesen	100		100		0.00	
	3612.00 Beitrag an Reg. Zivilstandsamt	14'200		14'700		13'335.50	
	3910.00 Interne Verrechnung von Dienstleistungen	0		290		292.05	
	3910.02 Interne Verrechnung Soziallasten	0		0		22.95	
	4210.00 Gebühren für Amtshandlungen		24'300		24'300		25'160.41
	4240.00 Marktgebühren		0		0		105.00
	4270.00 Bussen		0		200		0.00
	4612.00 Regionales Betreibungsamt		35'000		35'000		36'619.75
15	Feuerwehr	447'800	278'800	454'820	272'010	367'799.65	236'347.56
150	Feuerwehr	447'800	278'800	454'820	272'010	367'799.65	236'347.56
1500	Feuerwehr	222'800	53'800	232'790	49'980	182'196.19	50'744.10
	3130.00 Dienstleistungen Dritter	1'000		1'000		157.10	
	3134.00 Sachversicherungsprämien	400		500		597.70	
	3144.00 Unterhalt Hochbauten	12'000		22'000		187.00	
	3169.00 Übrige Mieten und Benützungskosten	0		1'000		0.00	
	3181.00 Tatsächliche Forderungsverluste	1'000		1'000		770.30	
	3181.09 Eingang abgeschriebener Forderungen	800-		0		720.50-	
	3300.60 Planmässige Abschreibungen Mobilien VV, allgemeiner Haush	5'900		5'880		5'884.15	
	3612.01 Hydrantenentschädigung	75'200		75'200		75'200.00	
	3612.02 Beitrag an Reg. Feuerwehr Gontenschwil-Zetzwil	128'000		123'680		99'968.14	
	3900.00 Interne Verrechnung von Material- und Warenbezügen	0		2'530		152.30	
	3910.01 Interne Verrechnung von Löhnen	100		0		0.00	
	4200.00 Feuerwehrsteuern		47'000		43'230		44'844.10
	4260.00 Rückerstattungen Dritter, Dienstleistungen		2'000		2'000		1'150.00
	4472.00 Vergütung für Benützungen Liegenschaften VV		4'800		4'750		4'750.00

Erfolgsrechnung

Einwohnergemeinde Gontenschwil
Buchungsperiode 2025

Einwohnergemeinde	Budget 2025		Budget 2024		Rechnung 2023	
	Aufwand	Ertrag	Aufwand	Ertrag	Aufwand	Ertrag
1506 Regionale Feuerwehrorganisation	225'000	225'000	222'030	222'030	185'603.46	185'603.46
3000.00 Behörden und Kommissionen	6'100		8'920		7'110.00	
3010.00 Löhne des Verwaltungs- und Betriebspersonals	0		103'780		87'301.50	
3010.01 Funktionsentschädigungen	24'900		0		0.00	
3010.02 Löhne Materialwartung	2'500		0		0.00	
3010.03 Sold Übungen	28'500		0		0.00	
3010.04 Sold Spezialistenübungen / Fahrschule	25'600		0		0.00	
3010.10 Sold für Einsätze	10'000		0		0.00	
3050.00 AG-Beiträge AHV,IV,EO,ALV,VK	1'400		1'400		1'170.60	
3053.00 AG-Beiträge Unfallversicherung	100		100		47.90	
3054.00 AG-Beiträge Familienausgleichskasse	300		300		261.55	
3090.00 Aus- und Weiterbildung	24'100		0		0.00	
3099.00 Übriger Personalaufwand	1'900		4'880		6'087.10	
3100.00 Büromaterial	300		1'450		2'036.55	
3101.00 Betriebs-, Verbrauchsmaterial	13'000		7'000		4'550.49	
3102.00 Drucksachen, Publikationen	2'200		0		0.00	
3111.00 Maschinen, Geräte und Fahrzeuge	18'300		22'490		12'242.55	
3112.00 Kleider, Wäsche	14'300		21'600		9'545.55	
3130.00 Dienstleistungen Dritter	4'600		4'360		3'701.32	
3134.00 Sachversicherungsprämien	5'300		5'200		5'306.70	
3151.00 Unterhalt Apparate, Maschinen, Geräte, Fahrzeuge, Werkzeuge	17'600		19'000		22'892.40	
3160.00 Miete und Pacht Liegenschaften	7'300		7'250		7'250.00	
3161.00 Mieten, Benützungskosten Mobilien	0		0		376.95	
3170.00 Reisekosten und Spesen	7'700		5'500		6'770.30	
3611.00 Entschädigungen an den Kanton	5'000		4'800		4'914.00	
3612.00 Verwaltungsentschädigung	4'000		4'000		4'038.00	
4240.00 Benützungsgebühren und Dienstleistungen		4'000		2'000		120.00
4260.00 Rückerstattungen Dritter		500		500		5'055.20
4612.01 Gemeindebeitrag Gontenschwil		128'000		123'680		99'968.14
4612.02 Gemeindebeitrag Zetzwil		82'100		80'250		64'870.95
4631.00 Kantons- und AGV-Beiträge		10'400		15'600		15'589.17
16 Verteidigung	65'500	1'200	62'010	1'200	54'353.15	7'859.90
161 Militärische Verteidigung	11'800		11'500		11'741.50	
1610 Militärische Verteidigung	11'800		11'500		11'741.50	
3636.00 Beiträge an private Organisationen ohne Erwerbszweck	2'300		2'000		2'242.80	
3660.20 Planmässige Abschreibung Investitionsbeiträge allg. Hau	9'500		9'500		9'498.70	
162 Zivile Verteidigung	53'700	1'200	50'510	1'200	42'611.65	7'859.90
1620 Zivilschutz	53'700	1'200	50'510	1'200	42'611.65	7'859.90
3010.00 Löhne des Verwaltungs- und Betriebspersonals	100		100		0.00	
3130.00 Dienstleistungen Dritter	300		600		252.00	
3134.00 Sachversicherungsprämien	1'500		1'160		1'391.10	
3300.40 Planmässige Abschreibungen Hochbauten allg. Haushalt	4'300		4'250		4'254.50	
3612.00 Entschädigungen an Gemeinden und Gemeindeverbände	47'000		44'140		36'320.55	
3660.20 Planmässige Abschreibung Investitionsbeiträge allg. Hau	100		90		88.90	
3900.00 Interne Verrechnung von Material- und Warenbezügen	0		170		304.60	
3910.00 Interne Verrechnung von Dienstleistungen	100		0		0.00	
3910.01 Interne Verrechnung von Löhnen	300		0		0.00	
4240.00 Benützungsgebühren und Dienstleistungen		1'200		1'200		1'200.00
4631.00 Beiträge vom Kanton		0		0		6'659.90
2 BILDUNG	2'688'900	111'600	2'507'630	98'930	2'567'586.71	124'951.94
21 Obligatorische Schule	2'331'000	91'600	2'217'500	91'330	2'248'283.21	108'621.94
211 Eingangsstufe	140'300		168'730		170'539.77	
2110 Kindergarten	140'300		168'730		170'539.77	
3100.00 Büromaterial	500		520		516.96	
3104.01 Lehrmittel Kindergarten Unterdorf	3'400		3'050		2'607.45	
3104.02 Lehrmittel Kindergarten Oberdorf	3'500		3'050		3'416.60	
3104.03 Lehrmittel DAZ	400		400		38.05	

Erfolgsrechnung

Einwohnergemeinde Gontenschwil
Buchungsperiode 2025

Einwohnergemeinde	Budget 2025		Budget 2024		Rechnung 2023	
	Aufwand	Ertrag	Aufwand	Ertrag	Aufwand	Ertrag
3104.04 Lehrmittel Integrierte Heilpädagogik	500		500		633.60	
3130.00 Dienstleistungen Dritter	800		800		624.00	
3151.00 Unterhalt Apparate, Maschinen, Geräte, Fahrzeuge, Werkzeuge	100		0		0.00	
3161.00 Mieten	1'400		1'420		1'421.76	
3170.00 Reisekosten und Spesen	1'000		880		168.70	
3170.01 Projektwoche	500		500		610.20	
3612.00 Schulgelder an Gemeinden	0		0		2'719.00	
3631.00 Beiträge an den Kanton	128'200		157'610		157'783.45	
212 Primarstufe	730'500	17'000	645'360	16'500	663'679.73	31'036.48
2120 Primarstufe	730'500	17'000	645'360	16'500	663'679.73	31'036.48
3010.00 Löhne Aufgabenhilfe	0		0		7'810.40	
3010.01 Löhne Dolmetscher	0		500		1'081.90	
3010.02 Löhne Randstundenbetreuung	0		34'000		0.00	
3010.03 Löhne Schulbibliothek	400		400		400.00	
3010.04 Löhne Mittagstischbetreuung	0		29'400		28'389.90	
3010.05 Löhne Betreuungsangebot	71'400		0		0.00	
3020.00 Löhne Lehrerschaft	8'300		7'580		7'825.55	
3050.00 AG-Beiträge AHV, IV, EO, ALV, VK	4'000		3'980		2'587.32	
3052.00 AG-Beiträge Pensionskasse	2'500		2'520		2'619.25	
3053.00 AG Beiträger Unfallversicherung	1'000		1'490		965.03	
3054.00 AG-Beiträger Familienausgleichskasse	600		890		577.94	
3055.00 AG-Beiträger Krankentaggeldversicherung	500		0		0.00	
3100.00 Büromaterial	3'100		3'100		3'332.76	
3101.00 Betriebs-, Verbrauchsmaterial	100		50		0.00	
3101.01 Verbrauchsmaterial Mittagstisch	5'000		5'000		6'568.71	
3101.02 Verbrauchsmaterial Betreuungsangebot	500		500		0.00	
3104.00 Lehrmittel allgemein	40'900		44'420		49'887.04	
3104.01 Technisch-textiles Gestalten	11'500		11'150		11'601.03	
3104.02 Textiles Werken	0		0		36.25	
3104.03 Randstundenbetreuung	0		300		0.00	
3104.04 Turnmaterial	3'000		9'500		2'860.85	
3111.00 Anschaffung Apparate, Maschinen, Geräte, Fahrzeuge,	4'500		500		495.80	
3113.00 Hardware	10'000		0		26'720.20	
3130.00 Dienstleistungen Dritter	8'600		6'500		6'737.50	
3133.00 Informatik-Nutzungsaufwand	7'500		7'410		8'171.20	
3134.00 Sachversicherungsprämien	100		190		185.70	
3151.00 Unterhalt allgemein	1'000		1'000		0.00	
3151.01 Unterhalt TW / HW / Werken	600		600		1'153.80	
3151.02 Unterhalt PC, ext. Support	3'600		3'580		2'633.70	
3151.03 Revision Turngeräte	1'000		5'000		218.65	
3158.00 Unterhalt immaterielle Anlagen	1'100		1'100		0.00	
3161.00 Mieten	2'200		2'240		2'235.72	
3169.00 Eintritte Hallenbad	6'100		4'050		2'328.00	
3171.00 Schulreisen	5'200		5'320		2'192.50	
3171.01 Projektwoche	2'400		1'600		14'640.48	
3171.02 Klassenlager	0		9'800		0.00	
3612.00 Entschädigungen an Gemeinden und Gemeindeverbände	41'200		34'700		34'623.60	
3631.00 Beiträge an den Kanton	478'600		406'990		434'798.95	
3637.00 Diskalkulie-Therapie	4'000		0		0.00	
4231.00 Kursgelder		2'000		2'500		5'220.00
4260.00 Rückerstattungen Dritter		15'000		14'000		14'136.00
4260.01 Einnahmen Projektwoche		0		0		11'640.48
4612.00 Schulgeld von Gemeinden		0		0		40.00
213 Oberstufe	742'100		734'690		697'638.70	
2130 Oberstufe	742'100		734'690		697'638.70	
3612.01 Schulgelder an Gemeinden	464'800		426'100		418'809.70	
3631.00 Beiträge an den Kanton	277'300		308'590		278'829.00	
214 Musikschulen	49'500		40'700		39'760.00	
2140 Musikschulen	49'500		40'700		39'760.00	
3151.00 Unterhalt Apparate, Maschinen,	700		650		0.00	
3612.00 Entschädigungen an Gemeinden und Gemeindeverbände	48'800		40'050		39'760.00	
217 Schulliegenschaften	542'400	74'600	500'280	74'830	557'183.91	72'782.90
2170 Schulliegenschaften	542'400	74'600	500'280	74'830	557'183.91	72'782.90
3010.00 Löhne des Verwaltungs- und Betriebspersonals	179'500		170'660		180'086.62	
3050.00 AG-Beiträger AHV, IV, EO, ALV, VK	11'300		10'930		11'510.20	
3052.00 AG-Beiträger Pensionskasse	18'100		17'180		17'416.51	
3053.00 AG-Beiträger Unfallversicherung	4'000		4'070		4'311.99	
3054.00 AG-Beiträger Familienausgleichskasse	2'500		2'440		2'571.35	

Erfolgsrechnung

Einwohnergemeinde Gontenschwil
Buchungsperiode 2025

Einwohnergemeinde	Budget 2025		Budget 2024		Rechnung 2023	
	Aufwand	Ertrag	Aufwand	Ertrag	Aufwand	Ertrag
3055.00 AG-Beiträge	1'900		0		0.00	
Krankentaggeldversicherung						
3090.00 Aus- und Weiterbildung des Personals	500		500		105.00	
3091.00 Personalwerbung	0		0		80.00	
3099.00 Übriger Personalaufwand	100		80		95.00	
3101.00 Betriebs-, Verbrauchsmaterial	25'000		25'000		30'278.60	
3111.00 Maschinen, Geräte und Fahrzeuge	700		560		9'607.20	
3120.00 Ver- und Entsorgung	85'900		86'670		90'479.60	
3130.00 Telefongebühren	500		1'190		514.15	
3132.00 Honorare externe Berater, Gutachter, Fachexperten etc.	15'800		0		0.00	
3133.00 Informatik-Nutzungsaufwand	200		0		0.00	
3134.00 Sachversicherungsprämien	12'900		12'650		16'267.80	
3144.01 Baulicher Unterhalt Husmattschulhaus	14'000		10'000		13'738.70	
3144.02 Baulicher Unterhalt Husmattturnhalle	5'000		5'000		6'523.80	
3144.03 Baulicher Unterhalt Primarschulhaus	7'000		7'000		23'528.59	
3144.04 Baulicher Unterhalt MZH	5'000		5'000		5'331.15	
3144.05 Baulicher Unterhalt Schulhaus OD	3'000		3'000		3'328.75	
3144.06 Baulicher Unterhalt Schulhaus UD	5'000		3'000		2'359.30	
3144.07 Baulicher Unterhalt Aussenanlagen	13'400		10'500		17'106.35	
3150.00 Unterhalt Schulmobiliar	2'000		2'000		327.95	
3151.00 Unterhalt Apparate, Maschinen, Geräte, Fahrzeuge, Werkzeuge	0		0		1'697.75	
3170.00 Reisekosten und Spesen	500		500		360.50	
3300.10 Planmässige Abschreibungen Strassen / Verkehrswege	4'300		4'270		4'274.25	
3300.40 Planmässige Abschreibungen Hochbauten, allgemeiner Hausha	106'200		101'170		100'829.75	
3900.00 Interne Verrechnung von Material- und Warenbezügen	0		16'090		13'510.05	
3910.00 Interne Verrechnung von Dienstleistungen	3'300		820		874.35	
3910.01 Interne Verrechnung von Löhnen	12'900		0		0.00	
3910.02 Interne Verrechnung Soziallasten	1'900		0		68.65	
4240.00 Benützungsgebühren und Dienstleistungen		3'000		3'000		4'379.35
4260.00 Rückerstattungen Dritter		4'700		4'900		5'079.55
4472.00 Vergütung für Benützungen Schulliegenschaften		30'900		30'930		27'324.00
4920.01 Anteil Kultur		12'000		12'000		12'000.00
4920.02 Anteil Sport		14'000		14'000		14'000.00
4920.03 Hauswartung Gemeindehaus		10'000		10'000		10'000.00
219 Obligatorische Schule, übriges	126'200		127'740		119'481.10	4'802.56
2190 Schulleitung und Schulverwaltung	109'700		109'810		92'335.85	
3010.00 Löhne Schulverwaltung	36'700		36'000		34'690.35	
3050.00 AG-Beiträge AHV, IV, EO, ALV, VK	2'400		2'330		2'251.35	
3052.00 AG-Beitrag Pensionskasse	4'100		4'530		3'337.05	
3053.00 AG-Beiträge Unfallversicherung	600		930		892.75	
3054.00 AG-Beiträge Familienausgleichskasse	500		520		503.10	
3055.00 AG-Beiträge Krankentaggeldversicherung	400		0		0.00	
3090.00 Aus- und Weiterbildung des Personals	7'900		9'350		1'535.65	
3091.00 Personalwerbung	200		200		330.00	
3099.00 Übriger Personalaufwand	500		0		0.00	
3100.00 Büromaterial	1'000		1'000		903.30	
3109.00 Übriger Material- und Warenaufwand	0		0		330.00	
3130.00 Dienstleistungen Dritter	1'600		1'590		575.50	
3134.00 Versicherungsprämien	200		180		149.45	
3170.00 Reisekosten und Spesen	2'000		2'000		2'000.00	
Kompetenzsumme						
3631.00 Beiträge an den Kanton	48'500		48'060		42'519.90	
3632.01 Kulturbatzen Primarschule	3'100		3'120		2'317.45	
2191 Volksschule Sonstiges	16'500		17'930		27'145.25	4'802.56
3104.00 Lehrerbibliothek	600		600		0.00	
3134.00 Sachversicherungsprämien	500		450		500.90	
3170.00 Anlässe und Spesen	8'700		10'880		9'247.60	
3170.02 Schülerabonnemente	6'700		6'000		6'694.20	
3171.00 Skilager	0		0		10'702.55	
4260.00 Rückerstattungen Dritter		0		0		4'802.56

Erfolgsrechnung

Einwohnergemeinde Gontenschwil
Buchungsperiode 2025

Einwohnergemeinde		Budget 2025		Budget 2024		Rechnung 2023	
		Aufwand	Ertrag	Aufwand	Ertrag	Aufwand	Ertrag
22	Sonderschulen	160'000	20'000	90'000	7'600	120'995.00	16'330.00
220	Sonderschulen	160'000	20'000	90'000	7'600	120'995.00	16'330.00
2200	Sonderschulen	160'000	20'000	90'000	7'600	120'995.00	16'330.00
	3614.00 Schulgelder an Sonderschulen	160'000		90'000		120'995.00	
	4260.00 Elternbeiträge		20'000		7'600		16'330.00
23	Berufliche Grundbildung	197'800		200'000		198'183.50	
230	Berufliche Grundbildung	197'800		200'000		198'183.50	
2300	Berufliche Grundbildung	197'800		200'000		198'183.50	
	3631.00 Schulgelder an kant. Schulen	105'000		120'000		105'383.50	
	3634.00 Schulgelder an Berufsschulen	92'800		80'000		92'800.00	
29	Übriges Bildungswesen	100		130		125.00	
299	Bildung, übriges	100		130		125.00	
2990	Bildung, übriges	100		130		125.00	
	3636.00 Beiträge an private Organisationen ohne Erwerbszwe	100		130		125.00	
3	KULTUR, SPORT UND FREIZEIT	253'300	600	220'140	2'200	219'781.73	1'871.80
31	Kulturerbe	30'700		22'910		20'979.05	
311	Museen und bildende Kunst	30'700		22'840		20'909.05	
3110	Museen und bildende Kunst	30'700		22'840		20'909.05	
	3000.00 Kommissionen	6'300		7'340		5'030.00	
	3010.00 Löhne des Verwaltungs- und Betriebspersonals	3'000		3'000		3'000.00	
	3100.00 Büromaterial	500		500		0.00	
	3101.00 Betriebs-, Verbrauchsmaterial	1'000		1'000		0.00	
	3102.00 Drucksachen, Publikationen	1'300		1'300		671.00	
	3110.00 Büromöbel und -geräte	200		200		0.00	
	3120.00 Ver- und Entsorgung Liegenschaften VV	800		2'500		772.55	
	3130.00 Dienstleistungen Dritter	600		610		266.15	
	3134.00 Sachversicherungsprämien	1'100		1'100		1'033.90	
	3144.00 Unterhalt Hochbauten	10'000		700		6'064.00	
	3150.00 Unterhalt Büromöbel und -geräte	300		300		0.00	
	3170.00 Reisekosten und Spesen	800		800		0.00	
	3635.00 Beitrag an Museumskommission	2'000		2'000		2'000.00	
	3900.00 Interne Verrechnung von Material- und Warenbezüge	0		1'490		2'071.45	
	3910.00 Interne Verrechnung von Dienstleistungen	500		0		0.00	
	3910.01 Interne Verrechnung von Löhnen	2'000		0		0.00	
	3910.02 Interne Verrechnung von Sozialleistungen	300		0		0.00	
312	Denkmalpflege und Heimatschutz			70		70.00	
3120	Denkmalpflege und Heimatschutz			70		70.00	
	3109.00 Übriger Material- und Warenaufwand	0		70		70.00	
32	Kultur, übrige	78'500	600	69'060	2'200	79'129.73	1'871.80
321	Bibliotheken	20'600		23'020		18'320.96	817.50
3210	Bibliotheken	20'600		23'020		18'320.96	817.50
	3000.00 Kommissionen	800		800		600.00	
	3010.00 Löhne des Verwaltungs- und Betriebspersonals	9'800		9'800		9'542.20	
	3050.00 AG-Beiträge AHV, IV, EO, ALV, VK	700		670		655.73	
	3053.00 AG-Beiträge Unfallversicherung	300		260		259.95	
	3054.00 AG-Beiträge Familienausgleichskasse	100		150		146.48	
	3090.00 Aus- und Weiterbildung des Personals	200		900		0.00	
	3100.00 Büromaterial	1'200		1'200		612.35	
	3103.00 Fachliteratur, Zeitschriften	5'500		5'500		5'376.20	
	3130.00 Dienstleistungen Dritter	1'400		1'400		993.85	
	3133.00 Informatik-Nutzungsaufwand	500		2'200		91.55	
	3134.00 Sachversicherungsprämien	100		40		42.65	
	3170.00 Reisekosten und Spesen	0		100		0.00	
	4260.00 Rückerstattungen Dritter		0		0		817.50

Erfolgsrechnung

Einwohnergemeinde Gontenschwil
Buchungsperiode 2025

Einwohnergemeinde	Budget 2025		Budget 2024		Rechnung 2023	
	Aufwand	Ertrag	Aufwand	Ertrag	Aufwand	Ertrag
322 Konzert und Theater	15'600	300	16'240	1'700	16'229.85	754.30
3220 Konzert und Theater	15'600	300	16'240	1'700	16'229.85	754.30
3000.00 Kulturkommission	5'400		5'300		5'895.00	
3100.00 Büromaterial	2'300		2'250		1'767.75	
3101.00 Betriebs-, Verbrauchsmaterial	3'800		4'670		6'063.10	
3130.00 Dienstleistungen Dritter	3'400		3'900		1'808.10	
3134.00 Sachversicherungsprämien	100		20		14.50	
3170.00 Reisekosten und Spesen	600		100		681.40	
4240.00 Eintritte		300		0		0.00
4260.00 Rückerstattungen Dritter		0		1'700		754.30
329 Kultur, übriges	42'300	300	29'800	500	44'578.92	300.00
3290 Kultur, übriges	42'300	300	29'800	500	44'578.92	300.00
3000.00 Kommissionen	0		0		3'950.00	
3050.00 AG-Beiträge AHV, IV, EO, ALV, VK	0		0		142.01	
3053.00 AG-Beiträge Unfallversicherung	0		0		40.95	
3054.00 AG-Beiträge Familienausgleichskasse	0		0		31.71	
3100.00 Büromaterial	0		100		28.80	
3101.00 Betriebs-, Verbrauchsmaterial	0		600		0.00	
3130.00 Dienstleistungen Dritter	2'100		3'100		4'321.05	
3635.01 Beitrag an Musik- und Gesangsverein	6'700		6'700		6'700.00	
3635.02 Übrige Beiträge	600		570		280.00	
3660.20 Planmässige Abschreibung Investitionsbeiträge allg. Hau	6'100		6'110		6'111.85	
3900.00 Interne Verrechnung von Material- und Warenbezügen	0		620		10'972.55	
3910.00 Interne Verrechnung von Dienstleistungen	2'700		0		0.00	
3910.01 Interne Verrechnung von Löhne	10'500		0		0.00	
3910.02 Interne Verrechnung von Soziallasten	1'600		0		0.00	
3920.00 Interne Abgeltung Schulanlagen	12'000		12'000		12'000.00	
4260.00 Rückerstattungen Dritter		300		500		300.00
33 Medien	2'400		2'400		2'400.00	
332 Massenmedien	2'400		2'400		2'400.00	
3320 Massenmedien	2'400		2'400		2'400.00	
3102.00 Beitrag an Dorfheftli	2'400		2'400		2'400.00	
34 Sport und Freizeit	137'400		121'480		112'987.25	
341 Sport	81'500		73'150		77'109.90	
3410 Sport	81'500		73'150		77'109.90	
3112.00 Ver- und Entsorgung Liegenschaften VV	2'900		2'900		2'849.50	
3134.00 Sachversicherungsprämien	800		950		833.00	
3140.00 Unterhalt Grundstücke	0		0		1'028.60	
3144.00 Unterhalt Hochbauten	2'500		2'500		1'774.75	
3300.30 Planmässige Abschreibungen Tiefbauten allg. Haushalt	26'800		23'500		23'501.05	
3635.00 Beitrag an Sportanlage FC	29'300		29'300		29'300.00	
3900.00 Interne Verrechnung von Material- und Warenbezüge	0		0		3'823.00	
3910.00 Interne Verrechnung von Dienstleistungen	900		0		0.00	
3910.01 Interne Verrechnung von Löhne	3'700		0		0.00	
3910.02 Interne Verrechnung von Sozialleistungen	600		0		0.00	
3920.00 Interne Abgeltung Schulanlagen	14'000		14'000		14'000.00	
342 Freizeit	55'900		48'330		35'877.35	
3420 Freizeit	55'900		48'330		35'877.35	
3000.00 Behörden, Kommissionen	2'000		2'000		1'540.00	
3101.00 Betriebs-, Verbrauchsmaterial	2'000		2'000		665.65	
3134.00 Sachversicherungsprämien	0		10		8.05	
3140.00 Rasenpflege öffentliche Anlagen	1'000		1'000		0.00	
3141.00 Unterhalt Strassen / Verkehrswege	2'400		1'980		2'376.05	
3144.00 Spielplatz Husmatt	3'100		2'130		3'699.15	
3170.00 Spielplatzfest	1'000		1'000		974.45	
3300.30 Planmässige Abschreibungen Tiefbauten, allgemeiner Hausha	9'900		10'310		5'305.60	
3612.00 Ferienpass Homberg	1'000		1'000		0.00	
3612.01 Beitrag an OG für Waldstrassen	4'800		4'800		0.00	

Erfolgsrechnung

Einwohnergemeinde Gontenschwil
Buchungsperiode 2025

Einwohnergemeinde	Budget 2025		Budget 2024		Rechnung 2023	
	Aufwand	Ertrag	Aufwand	Ertrag	Aufwand	Ertrag
3900.00 Interne Verrechnung von Material- und Warenbezüge	0		22'100		21'308.40	
3910.00 Interne Verrechnung von Dienstleistungen	5'200		0		0.00	
3910.01 Interne Verrechnung von Löhne	20'400		0		0.00	
3910.02 Interne Verrechnung von Sozialleistungen	3'100		0		0.00	
35 Kirchen und religiöse Angelegenheiten	4'300		4'290		4'285.70	
350 Kirchen und religiöse Angelegenheiten	4'300		4'290		4'285.70	
3500 Kirchen und religiöse Angelegenheiten	4'300		4'290		4'285.70	
3660.20 Planmässige Abschreibung Investitionsbeiträge allg. Hau	4'300		4'290		4'285.70	
4 GESUNDHEIT	605'400		466'920		494'275.49	
41 Spitaler, Kranken- und Pflegeheime	464'000		356'000		401'746.55	
412 Kranken-, Alters- und Pflegeheime	464'000		356'000		401'746.55	
4120 Kranken-, Alters- und Pflegeheime	464'000		356'000		401'746.55	
3631.00 Beitrage an Kanton	464'000		350'000		401'746.55	
3634.00 Beitrage an offentliche Unternehmungen	0		6'000		0.00	
42 Ambulante Krankenpflege	127'300		95'400		79'768.80	
421 Ambulante Krankenpflege	127'300		95'400		79'768.80	
4210 Ambulante Krankenpflege	127'300		95'400		79'768.80	
3130.00 Beitrag an Spitex-Verein	85'200		83'450		68'005.30	
3612.00 Mutter- und Vaterberatung	12'000		11'830		11'643.50	
3631.00 Beitrage an den Kanton	30'000		0		0.00	
3636.00 Beitrage an private Organisationen ohne Erwerbszwe	100		120		120.00	
43 Gesundheitsprevention	14'100		15'520		12'760.14	
432 Krankheitsbekampfung, ubrige	2'300		3'040		2'221.45	
4320 Krankheitsbekampfung, ubrige	2'300		3'040		2'221.45	
3631.00 Beitrage an den Kanton	0		540		0.00	
3636.00 Beitrage an private Unternehmungen ohne Erwerbszwe	2'300		2'500		2'221.45	
433 Schulgesundheitsdienst	10'700		11'320		9'434.69	
4330 Schulgesundheitsdienst	10'700		11'320		9'434.69	
3010.00 Lohne Schularzt, Schulzahnpflege-Helferinnen	2'700		3'220		2'235.15	
3050.00 AG-Beitrage AHV, IV, EO, ALV, VK	200		210		149.45	
3053.00 Schuler-Unfallversicherung	100		80		59.30	
3054.00 AG-Beitrage Familienausgleichskasse	0		50		33.40	
3090.00 Aus- und Weiterbildung des Personals	0		0		318.90	
3101.00 Betriebs-, Verbrauchsmaterial	200		250		182.45	
3134.00 Sachversicherungspramien	0		10		8.70	
3136.00 Honorare Zahnarzte und Schularzt	7'400		7'400		6'397.74	
3170.00 Reisekosten und Spesen	100		100		49.60	
434 Lebensmittelkontrolle	1'100		1'160		1'104.00	
4340 Lebensmittelkontrolle	1'100		1'160		1'104.00	
3010.00 Lohne des Verwaltung- und Betriebspersonals	1'000		1'000		1'000.00	
3099.00 Ubrieger Personalaufwand	100		100		100.00	
3101.00 Betriebs-, Verbrauchsmaterials	0		50		0.00	
3134.00 Sachversicherungspramien	0		10		4.00	
5 SOZIALE SICHERHEIT	1'772'000	280'000	1'730'660	294'800	1'663'319.54	239'393.50

Erfolgsrechnung

Einwohnergemeinde Gontenschwil
Buchungsperiode 2025

Einwohnergemeinde	Budget 2025		Budget 2024		Rechnung 2023	
	Aufwand	Ertrag	Aufwand	Ertrag	Aufwand	Ertrag
53 Alter + Hinterlassene	19'600		19'940	2'400	17'704.35	710.60
531 Alters- und Hinterlassenenversicherung AHV	15'400		15'280	2'400	14'269.65	710.60
5310 Alters- und Hinterlassenenversicherung AHV	15'400		15'280	2'400	14'269.65	710.60
3010.00 Löhne des Verwaltungs- und Betriebspersonals	12'400		11'990		11'447.54	
3050.00 AG-Beiträge AHV, IV, EO, ALV, VK	800		780		742.95	
3052.00 AG-Beiträge an Pensionskassen	1'000		1'120		815.54	
3053.00 AG-Beiträge Unfallversicherung	200		310		368.71	
3054.00 AG-Beiträge Familienausgleichskasse	200		170		166.01	
3055.00 AG-Beiträge Krankentaggeldversicherung	100		0		0.00	
3100.00 Büromaterial	0		70		0.00	
3130.00 Dienstleistungen Dritter	700		780		668.95	
3910.00 Interne Verrechnung von Dienstleistungen	0		60		55.60	
3910.02 Interne Verrechnung Soziallasten	0		0		4.35	
4260.00 Rückerstattungen Dritter		0		400		0.00
4611.00 Entschädigungen des Kantons		0		2'000		710.60
535 Leistungen an das Alter	4'200		4'660		3'434.70	
5350 Leistungen an das Alter	4'200		4'660		3'434.70	
3100.00 Büromaterial	200		300		0.00	
3170.00 Reisekosten und Spesen	2'000		2'400		1'474.70	
3171.00 Seniorenausflug	1'500		1'500		1'500.00	
3636.00 Beiträge an private Organisationen ohne Erwerbszwe	500		460		460.00	
54 Familie und Jugend	84'800	19'000	88'890	25'000	89'932.65	15'954.25
543 Alimentenbevorschussung und -inkasso	83'300	19'000	80'720	25'000	82'723.35	15'954.25
5430 Alimentenbevorschussung und -inkasso	83'300	19'000	80'720	25'000	82'723.35	15'954.25
3010.00 Löhne des Verwaltungs- und Betriebspersonals	8'800		8'860		8'552.75	
3050.00 AG-Beiträge AHV, IV, EO, ALV, VK	600		510		555.10	
3052.00 AG-Beiträge an Pensionskassen	500		650		492.12	
3053.00 AG-Beiträge Unfallversicherung	200		460		220.17	
3054.00 AG-Beiträge Familienausgleichskasse	100		200		124.01	
3055.00 AG-Beiträge Krankentaggeldversicherung	100		0		0.00	
3637.00 Vorschüsse Kinderalimente	73'000		70'000		72'734.40	
3910.00 Interne Verrechnung von Dienstleistungen	0		40		41.55	
3910.02 Interne Verrechnung Soziallasten	0		0		3.25	
4260.00 Rückerstattungen Kinderalimente		19'000		25'000		15'954.25
544 Jugendschutz	200		6'910		6'536.00	
5440 Jugendschutz	200		6'910		6'536.00	
3636.00 Betriebsbeitrag	200		6'910		6'536.00	
545 Leistungen an Familien	1'300		1'260		673.30	
5450 Leistungen an Familien	1'300		1'260		673.30	
3130.00 Beiträge an Institutionen	300		260		254.05	
3637.01 Familienergänzende Kinderbetreuung	1'000		1'000		419.25	
57 Sozialhilfe und Asylwesen	1'667'600	261'000	1'621'830	267'400	1'555'682.54	222'728.65
572 Wirtschaftliche Hilfe	493'300	120'000	488'740	116'400	517'025.36	145'405.50
5720 Gesetzliche wirtschaftliche Hilfe	493'300	120'000	488'740	116'400	517'025.36	145'405.50
3010.00 Löhne des Verwaltungs- und Betriebspersonals	15'400		14'990		14'723.19	
3050.00 AG-Beiträge AHV, IV, EO, ALV, VK	1'000		900		955.72	
3052.00 AG-Beiträge an Pensionskassen	2'000		2'180		1'884.36	
3053.00 AG-Beiträge Unfallversicherung	300		330		343.69	
3054.00 AG-Beiträge Familienausgleichskasse	200		200		213.55	
3055.00 AG-Beiträge Krankentaggeldversicherung	200		0		0.00	

Erfolgsrechnung

Einwohnergemeinde Gontenschwil
Buchungsperiode 2025

Einwohnergemeinde	Budget 2025		Budget 2024		Rechnung 2023	
	Aufwand	Ertrag	Aufwand	Ertrag	Aufwand	Ertrag
3103.00 Fachliteratur, Zeitschriften	100		70		74.00	
3631.00 Beiträge an den Kanton	4'100		0		4'064.00	
3637.00 Materielle Hilfe CH/Ausländer	470'000		470'000		492'637.55	
3637.01 Materielle Hilfe ZUG/Abkommen	0		0		2'052.20	
3910.00 Interne Verrechnung von Dienstleistungen	0		70		71.50	
3910.02 Interne Verrechnung Soziallasten	0		0		5.60	
4260.00 Rückerstattungen Mat. Hilfe		120'000		116'400		145'405.50
573 Asylwesen	164'300	135'000	144'500	141'000	136'604.60	69'132.55
5730 Asylwesen	164'300	135'000	144'500	141'000	136'604.60	69'132.55
3130.00 Dienstleistungen Dritter	15'300		5'000		14'648.50	
3637.00 Beiträge an Asylbewerber	80'000		79'500		61'256.45	
3637.01 Beiträge an anerkannte Flüchtlinge	69'000		60'000		60'699.65	
4260.00 Rückerstattungen Asylbewerber		75'000		75'000		58'576.75
4260.01 Rückerstattungen Flüchtlinge		60'000		6'000		10'555.80
4610.01 Entschädigungen vom Bund Flüchtlinge		0		60'000		0.00
579 Fürsorge, übriges	1'010'000	6'000	988'590	10'000	902'052.58	8'190.60
5790 Fürsorge, übriges	1'010'000	6'000	988'590	10'000	902'052.58	8'190.60
3612.00 Sozialdienst des Bezirks Kulm	368'300		363'100		315'662.38	
3631.00 Beiträge an den Kanton	576'900		548'000		509'790.05	
3636.00 Beiträge an private Organisationen ohne Erwerbszweck	11'800		14'490		11'720.00	
3637.00 Beiträge an private Haushalte	0		3'000		0.00	
3637.01 Säumige Prämienzahler	53'000		60'000		64'880.15	
4260.00 Rückerstattungen Dritter		3'000		7'000		4'000.00
4260.01 Rückerstattung säumige Prämienzahler		3'000		3'000		4'190.60
6 VERKEHR UND NACHRICHTENÜBERMITTLUNG	658'800	4'500	684'390	4'300	672'078.30	32'511.05
61 Strassenverkehr	646'300	4'500	671'870	4'300	659'621.05	6'446.05
613 Kantonsstrassen, übrige	41'900		41'850		59'244.65	6'246.05
6130 Kantonsstrassen, übrige	41'900		41'850		59'244.65	6'246.05
3101.00 Betriebs-, Verbrauchsmaterial	0		0		5'018.05	
3111.00 Anschaffung Apparate, Maschinen, Geräte, Fahrzeuge,	0		0		314.05	
3141.00 Unterhalt Strassen / Verkehrswege	0		0		12'096.25	
3141.01 Entwässerung Kantonsstrassen	8'700		8'700		8'661.60	
3660.10 Planmässige Abschreibung Investitionsbeiträge allg. Hau	33'200		33'150		33'154.70	
4611.00 Entschädigungen vom Kanton		0		0		6'246.05
615 Gemeindestrassen	604'400	4'500	630'020	4'300	600'376.40	200.00
6150 Gemeindestrassen	604'400	4'500	630'020	4'300	600'376.40	200.00
3050.00 AG-Beiträge AHV, IV, EO, ALV, VK	0		0		503.57	
3052.00 AG-Beiträge Pensionskasse	0		0		254.71	
3053.00 AG-Beiträge Unfallversicherung	0		0		202.32	
3054.00 AG-Beiträge Familienausgleichskasse	0		0		112.51	
3101.00 Betriebs-, Verbrauchsmaterial	22'000		22'000		22'431.62	
3102.00 Drucksachen, Publikationen	500		500		0.00	
3111.00 Anschaffung Apparate, Maschinen, Geräte, Fahrzeuge,	2'000		1'000		37'350.80	
3120.00 Ver- und Entsorgung	19'000		21'000		17'253.70	
3130.00 Dienstleistungen Dritter	4'300		4'260		661.30	
3132.00 Honorare externe Berater, Gutachter, Fachexperten etc.	2'000		2'000		0.00	
3134.00 Sachversicherungsprämien	1'500		1'500		1'452.90	
3141.00 Unterhalt Strassen	105'000		90'000		106'459.30	
3141.01 Strassenschächte	25'000		15'000		22'243.95	
3141.02 Strassenbeleuchtung	23'500		46'500		75'338.05	
3141.03 Winterdienst	30'000		20'000		15'491.33	
3141.04 Strassenentwässerung	14'100		14'100		12'136.80	
3151.00 Übriger Unterhalt	3'500		3'000		2'653.05	
3151.01 Unterhalt Dorfschmuck	1'000		1'000		267.30	
3151.02 Betriebskostenanteil Wischmaschine	12'000		12'000		8'683.90	
3161.00 Mieten, Benützungskosten Anlagen	5'000		5'000		3'321.45	
3300.10 Planmässige Abschreibungen Strassen / Verkehrswege	101'800		101'820		101'815.95	
3300.40 Planmässige Abschreibungen Hochbauten, allgemeiner Hausha	900		870		872.20	
3300.60 Planmässige Abschreibungen Mobilien VV, allgemeiner Haush	25'500		17'560		17'558.25	

Erfolgsrechnung

Einwohnergemeinde Gontenschwil
Buchungsperiode 2025

Einwohnergemeinde	Budget 2025		Budget 2024		Rechnung 2023	
	Aufwand	Ertrag	Aufwand	Ertrag	Aufwand	Ertrag
3900.00 Interne Verrechnung von Material- und Warenbezügen	0		250'910		153'311.44	
3910.00 Interne Verrechnung von Dienstleistungen	37'500		0		0.00	
3910.01 Interne Verrechnung von Löhnen	146'200		0		0.00	
3910.02 Interne Verrechnung von Sozialleistungen	22'100		0		0.00	
4250.00 Verkäufe		300		300		0.00
4260.00 Rückerstattung Dritter		4'000		4'000		0.00
4631.00 Beiträge vom Kanton		200		0		200.00
62 Öffentlicher Verkehr	12'500		12'520		12'457.25	26'065.00
621 Bahninfrastruktur	12'500		12'520		12'519.25	
6210 Bahninfrastruktur	12'500		12'520		12'519.25	
3660.50 Planmässige Abschreibung Investitionsbeiträge allg. Hau	12'500		12'520		12'519.25	
629 Öffentlicher Verkehr, übriges					62.00-	26'065.00
6290 Öffentlicher Verkehr, übriges					62.00-	26'065.00
3181.09 Eingang abgeschriebener Forderungen	0		0		62.00-	
4240.00 Benützungsgebühren von Generalabonnementen		0		0		26'065.00
7 UMWELTSCHUTZ UND RAUMORDNUNG	1'286'500	1'138'500	1'292'090	1'159'060	1'294'821.33	1'178'673.70
71 Wasserversorgung	369'600	369'600	384'350	384'350	395'153.68	395'153.68
710 Wasserversorgung	369'600	369'600	384'350	384'350	395'153.68	395'153.68
7101 Wasserwerk [Gemeindebetrieb]	369'600	369'600	384'350	384'350	395'153.68	395'153.68
3090.00 Aus- und Weiterbildung	200		200		0.00	
3101.00 Betriebs- u. Verbrauchsmaterial	200		0		264.10	
3102.00 Drucksachen, Publikationen	300		500		0.00	
3111.00 Anschaffung Apparate, Geräte, Maschinen	3'000		3'000		4'261.25	
3113.00 Hardware	0		0		946.15	
3120.00 Ver- und Entsorgung	17'200		19'650		14'623.70	
3130.00 Dienstleistungen Dritter	57'900		50'970		59'688.31	
3132.00 Honorar Wasserproben	2'500		4'000		2'220.00	
3132.01 Honorare Fachexperten	0		0		1'760.50	
3134.00 Versicherungsprämien	1'700		1'650		1'795.80	
3143.00 Unterhalt Tiefbauten	78'000		49'000		93'857.45	
3151.00 Unterhalt Apparate, Geräte, Maschinen	6'900		12'900		17'444.87	
3158.00 Unterhalt immaterielle Anlagen	0		300		0.00	
3160.00 Miete und Pacht Liegenschaften	1'600		1'470		1'648.00	
3192.00 Grundwasser-Konzession	6'000		8'000		6'016.15	
3199.00 Vorsteuerkürzung	8'000		7'200		7'277.60	
3300.31 Planmässige Abschreibungen Tiefbauten spezialfinanzierte	60'700		59'590		59'593.70	
3300.41 Planmässige Abschreibungen Hochbauten spezialfinanzierte	28'500		28'530		28'526.80	
3612.00 Entschädigungen an Gemeinden und Gemeindeverbände	7'800		7'370		7'237.00	
3612.01 Entschädigungen an Gemeinden, Löhne	1'800		0		0.00	
3612.02 Entschädigungen an Gemeinden, Soziallasten	300		0		0.00	
3612.03 Entschädigungen an Gemeinden, Bauamt	500		560		1'888.65	
4120.00 Konzessionen		4'500		8'000		15'216.15
4240.00 Benützungsgebühren und Dienstleistungen		256'600		269'100		278'435.98
4260.00 Rückerstattungen Dritter		500		500		1'948.00
4409.01 Verpflichtungsverzinsung		4'200		5'700		256.00
4612.00 Hydrantenentschädigung		76'800		75'950		75'200.00
4631.00 Beiträge AGV Löschfonds		21'500		20'500		19'500.00
4660.71 Planmässige Auflösung passivierter Investitionsbeitr		5'500		4'600		4'597.55
9010.00 Ertragsüberschuss Spezialfinanzierung	86'500		129'460		86'103.65	
72 Abwasserbeseitigung	570'300	570'300	567'650	567'650	573'741.69	573'741.69
720 Abwasserbeseitigung	570'300	570'300	567'650	567'650	573'741.69	573'741.69
7201 Abwasserbeseitigung [Gemeindebetrieb]	570'300	570'300	567'650	567'650	573'741.69	573'741.69
3101.00 Betriebs-, Verbrauchsmaterial	2'000		2'000		3'316.22	
3111.00 Anschaffung Apparate, Maschinen, Geräte, Fahrzeuge,	2'000		2'000		33'891.65	

Erfolgsrechnung

Einwohnergemeinde Gontenschwil
Buchungsperiode 2025

Einwohnergemeinde	Budget 2025		Budget 2024		Rechnung 2023	
	Aufwand	Ertrag	Aufwand	Ertrag	Aufwand	Ertrag
3120.00 Ver- und Entsorgung	1'000		950		572.45	
3130.00 Dienstleistungen Dritter	38'000		38'000		17'011.90	
3132.00 Honorare externe Berater, Gutachter, Fachexperten etc.	5'000		5'000		0.00	
3143.00 Unterhalt Tiefbauten	67'000		65'000		33'780.25	
3151.00 Unterhalt Apparate, Maschinen, Geräte	500		500		6'393.33	
3158.00 Unterhalt immaterielle Anlagen	0		300		0.00	
3199.00 Vorsteuerkürzung	1'700		1'640		1'636.50	
3300.31 Planmässige Abschreibungen Tiefbauten, spezialfinanzierte	26'300		26'350		26'348.45	
3300.41 Planmässige Abschreibungen Hochbauten spezialfinanzierte	12'600		12'650		12'645.95	
3300.91 Planmässige Abschreibungen übrige immaterielle Anlagen, s	12'000		12'000		12'001.20	
3409.01 Vorschussverzinsung	22'700		38'150		6'378.00	
3612.00 Verwaltungsentschädigung an EG	11'300		11'300		11'542.00	
3612.01 Betriebsbeitrag an Abwasserverband	0		0		2'302.30	
3612.02 Betriebsbeitrag an AOW	158'000		173'000		115'263.70	
3612.03 Entschädigung an Gemeinden, Dienstleistungen	1'300		10'220		5'346.15	
3612.04 Entschädigungen an Gemeinden, Löhne	5'100		0		0.00	
3612.05 Entschädigungen an Gemeinden, Soziallasten	800		0		0.00	
3660.21 Planmässige Abschreibungen Investitionsbeiträge SF an Gem	77'200		77'210		77'210.70	
4240.00 Benützungsgebühren		500'000		500'000		506'096.34
4240.01 Entwässerung Strassen und Plätze		22'200		22'150		22'145.60
4660.71 Planmässige Auflösung passivierter Investitionsbeitr		48'100		45'500		45'499.75
9010.00 Ertragsüberschuss Spezialfinanzierung	125'800		91'380		208'100.94	
73 Abfallwirtschaft	197'200	190'600	209'410	201'210	194'463.83	187'986.18
730 Abfallwirtschaft	197'200	190'600	209'410	201'210	194'463.83	187'986.18
7300 Abfallwirtschaft	6'600		8'200		6'477.65	
3631.00 Tierkörperentsorgung	1'600		3'200		981.40	
3632.00 Kadaververwertung Reinach	5'000		5'000		5'496.25	
7301 Abfallwirtschaft [Gemeindebetrieb]	190'600	190'600	201'210	201'210	187'986.18	187'986.18
3010.00 Löhne des Verwaltungs- und Betriebspersonals	2'000		1'500		2'063.85	
3050.00 AG-Beiträge AHV, IV, EO, ALV, VK	100		0		92.50	
3053.00 AG-Beiträge Unfallversicherung	0		0		32.60	
3054.00 AG-Beiträge Familienausgleichskasse	0		0		20.75	
3101.00 Verbrauchsmaterial Hauskehricht	2'500		2'500		2'545.50	
3101.01 Verbrauchsmaterial Grüngut	500		5'000		0.00	
3101.02 Verbrauchsmaterial übriger Kehricht	500		500		641.30	
3102.00 Drucksachen, Publikationen	1'500		1'070		1'514.00	
3111.00 Anschaffung Apparate, Maschinen, Geräte, Fahrzeuge,	0		0		1'857.00	
3130.00 Hauskehricht/Sperrgut, Transport	37'300		37'330		37'333.20	
3130.01 Hauskehricht/Sperrgut, Verbrennung	25'000		25'000		23'765.25	
3130.02 Grüngut, Transport	31'000		30'000		31'571.23	
3130.03 Grüngut und Verwertung	22'500		22'500		23'793.70	
3130.04 Papier/Karton, Transport	3'000		3'000		1'425.00	
3130.05 Glas Recycling (Bruchglas)	1'200		1'200		855.10	
3130.06 Metalle	1'100		1'050		1'325.00	
3130.07 übrige Abfallarten inkl. Häckseldienst	27'100		28'500		23'893.95	
3130.08 Dienstleistungen Dritter	3'400		2'520		2'795.60	
3134.00 Sachversicherungsprämien	100		10		6.05	
3143.00 Unterhalt Tiefbauten	500		1'000		136.55	
3199.00 Vorsteuerkürzung	300		310		313.75	
3612.00 Verwaltungsentschädigung an EG	3'800		4'000		3'860.00	
3612.01 Entschädigungen an Gemeinden, Löhne	17'500		0		0.00	
3612.02 Entschädigung an Gemeinden, Soziallasten	2'700		0		0.00	
3612.03 Entschädigung an Gemeinden, Dienstleistungen	4'500		19'550		18'368.80	
4240.00 Benützungsgebühren Hauskehricht		100'000		110'990		99'023.50
4240.01 Benützungsgebühren Grüngut		46'000		45'000		46'078.85
4240.02 Benützungsgebühren übriger Kehricht		38'000		38'000		37'089.88
4260.00 Rückerstattungen		6'000		6'650		5'733.95
4270.00 Bussen gemäss Abfallreglement		0		200		0.00

Erfolgsrechnung

Einwohnergemeinde Gontenschwil
Buchungsperiode 2025

Einwohnergemeinde	Budget 2025		Budget 2024		Rechnung 2023	
	Aufwand	Ertrag	Aufwand	Ertrag	Aufwand	Ertrag
4409.01 Verpflichtungsverzinsung		600		370		60.00
9010.00 Ertragsüberschuss Spezialfinanzierung	2'500		14'670		9'775.50	
74 Verbauungen	41'300	5'000	37'710	3'750	33'975.50	16'468.15
741 Gewässerverbauungen	41'300	5'000	37'710	3'750	33'975.50	16'468.15
7410 Gewässerverbauungen	41'300	5'000	37'710	3'750	33'975.50	16'468.15
3101.00 Betriebs-, Verbrauchsmaterial	2'000		1'000		0.00	
3130.00 Dienstleistungen Dritter	0		150		0.00	
3142.00 Unterhalt Wasserbau	5'000		7'500		5'844.90	
3300.20 Planmässige Abschreibungen Wasserbau	4'100		4'090		4'088.50	
3631.00 Beiträge an Kantone und Konkordate	10'000		10'000		8'914.60	
3631.01 Unterhalt Rückhaltebecken HWS Wyna	500		500		490.35	
3900.00 Interne Verrechnung von Material- und Warenbezügen	0		14'470		14'637.15	
3910.00 Interne Verrechnung von Dienstleistungen	3'600		0		0.00	
3910.01 Interne Verrechnung von Löhne	14'000		0		0.00	
3910.02 Interne Verrechnung von Sozialleistungen	2'100		0		0.00	
4611.00 Entschädigungen vom Kanton		5'000		3'750		16'468.15
75 Arten- und Landschaftsschutz	3'200		2'470		3'761.35	
750 Arten- und Landschaftsschutz	3'200		2'470		3'761.35	
7500 Arten- und Landschaftsschutz	3'200		2'470		3'761.35	
3130.00 Dienstleistungen Dritter	2'000		1'100		2'561.35	
3636.00 Beiträge an Vogelschutzverein	1'200		1'200		1'200.00	
3637.00 Beiträge an private Haushalte	0		170		0.00	
77 Übriger Umweltschutz	86'800	3'000	72'040	2'000	75'412.58	3'467.50
771 Friedhof und Bestattung	86'800	3'000	72'040	2'000	75'412.58	3'467.50
7710 Friedhof und Bestattung	86'800	3'000	72'040	2'000	75'412.58	3'467.50
3010.00 Löhne des Verwaltungs- und Betriebspersonals	10'000		7'300		11'324.33	
3050.00 AG-Beiträge AHV,IV,EO,ALV,VK	700		0		735.00	
3052.00 AG-Beiträge an Pensionskasse	0		0		101.09	
3053.00 AG-Beiträge Unfallversicherung	100		0		178.11	
3054.00 AG-Beiträge Familienausgleichskasse	200		0		164.20	
3055.00 AG-Beiträge Krankentaggeldversicherung	100		0		0.00	
3100.00 Büromaterial	0		100		0.00	
3101.00 Betriebs-, Verbrauchsmaterial	6'000		6'000		5'612.95	
3120.00 Ver- und Entsorgung	1'700		900		649.20	
3130.00 Dienstleistungen Dritter	7'800		6'250		2'699.30	
3134.00 Sachversicherungsprämien	200		140		188.65	
3143.00 Unterhalt Tiefbauten	4'000		4'000		7'151.65	
3151.00 Unterhalt Apparate, Maschinen, Geräte, Fahrzeuge, Werkzeuge	1'000		500		0.00	
3161.00 Mieten, Benützungskosten Anlagen	1'000		1'000		1'362.60	
3300.40 Planmässige Abschreibungen Hochbauten, allgemeiner Hausha	19'700		19'730		19'733.30	
3900.00 Interne Verrechnung von Material- und Warenbezügen	0		26'120		25'512.20	
3910.00 Interne Verrechnung von Dienstleistungen	6'200		0		0.00	
3910.01 Interne Verrechnung von Löhne	24'400		0		0.00	
3910.02 Interne Verrechnung Soziallasten	3'700		0		0.00	
4240.00 Grabplatzgebühren		2'000		1'000		2'750.00
4260.00 Rückerstattungen Dritter		1'000		1'000		717.50
79 Raumordnung	18'100		18'460	100	18'312.70	1'856.50
790 Raumordnung	18'100		18'460	100	18'312.70	1'856.50
7900 Raumordnung	18'100		18'460	100	18'312.70	1'856.50
3102.00 Drucksachen, Publikationen	0		500		0.00	
3132.00 Honorare externe Berater, Gutachter, Fachexperten etc.	5'000		5'000		5'310.70	
3632.00 Beiträge an aargauSüd impuls	13'100		12'960		13'002.00	
4250.00 Verkäufe		0		100		0.00
4632.00 Beiträge von aargauSüd impuls		0		0		1'856.50

Erfolgsrechnung

Einwohnergemeinde Gontenschwil
Buchungsperiode 2025

Einwohnergemeinde		Budget 2025		Budget 2024		Rechnung 2023	
		Aufwand	Ertrag	Aufwand	Ertrag	Aufwand	Ertrag
8	VOLKSWIRTSCHAFT	5'900	63'300	8'320	67'000	5'594.80	66'444.53
81	Landwirtschaft	5'900	300	8'320	500	5'594.80	289.60
814	Produktionsverbesserungen Pflanzen	5'900	300	8'320	500	5'594.80	289.60
8140	Produktionsverbesserungen Pflanzen	5'900	300	8'320	500	5'594.80	289.60
	3010.00 Löhne des Verwaltungs- und Betriebspersonals	3'500		4'500		3'478.00	
	3130.00 Dienstleistungen Dritter	0		1'000		0.00	
	3134.00 Versicherungsprämien	100		20		18.10	
	3170.00 Reisekosten und Spesen	300		350		218.70	
	3637.00 Beiträge an Bienenzüchter	2'000		2'000		1'880.00	
	3900.00 Interne Verrechnung von Material- und Warenbezügen	0		450		0.00	
	4611.00 Entschädigungen vom Kanton		300		500		289.60
87	Brennstoffe und Energie		63'000		66'500		66'154.93
871	Elektrizität		63'000		66'500		66'154.93
8710	Elektrizität		63'000		66'500		66'154.93
	4120.00 Konzessionen		63'000		66'500		66'154.93
9	FINANZEN UND STEUERN	487'200	7'514'300	501'020	7'087'490	355'291.46	6'927'025.59
91	Steuern	22'000	5'691'200	31'000	5'604'800	71.15	5'272'581.90
910	Steuern	22'000	5'691'200	31'000	5'604'800	71.15	5'272'581.90
9100	Allgemeine Gemeindesteuern	15'000	5'465'700	25'000	5'394'800	6'343.80-	5'039'951.60
	3180.09 Wertberichtigungen auf Forderungen	0		0		9'576.00-	
	3181.00 Tatsächliche Forderungsverluste	30'000		30'000		31'612.90	
	3181.09 Eingang abgeschriebener Forderungen	15'000-		5'000-		28'380.70-	
	4000.00 Einkommenssteuern Rechnungsjahr		4'126'000		4'059'200		3'804'055.05
	4000.10 Einkommenssteuern Vorjahre		386'000		372'400		338'079.89
	4000.30 Pauschale Steueranrechnung natürliche Personen		300-		700-		332.90-
	4001.00 Vermögenssteuern Rechnungsjahr		511'000		478'400		447'235.80
	4001.10 Vermögenssteuern Vorjahre		48'000		45'500		41'401.41
	4002.00 Quellensteuern natürliche Personen		100'000		90'000		86'753.80
	4010.00 Gewinn- und Kapitalsteuern juristische Personen		295'000		350'000		322'758.55
9101	Sondersteuern	7'000	225'500	6'000	210'000	6'414.95	232'630.30
	3181.00 Tatsächliche Forderungsverluste	500		0		85.05-	
	3601.00 Ertragsanteile an den Kanton	6'500		6'000		6'500.00	
	4000.20 Nachsteuern und Bussen natürliche Personen		4'000		4'000		8'720.00
	4022.00 Grundstückgewinnsteuern		155'000		150'000		154'994.50
	4024.00 Erbschafts- und Schenkungssteuern		30'000		20'000		32'245.80
	4033.00 Hundetaxen		36'500		36'000		36'670.00
93	Finanz- und Lastenausgleich		564'000		492'830		498'900.00
930	Finanz- und Lastenausgleich		564'000		492'830		498'900.00
9300	Finanz- und Lastenausgleich		564'000		492'830		498'900.00
	4621.50 Innerkantonaler Finanzausgleich vom Kanton an die Gemeinden		509'000		438'000		444'000.00
	4621.60 Feinausgleich		55'000		54'830		54'900.00
96	Vermögens- und Schuldenverwaltung	86'200	601'500	84'200	118'400	63'322.72	92'449.63
961	Zinsen	86'200	81'800	84'200	117'300	63'322.72	90'694.63
9610	Zinsen	86'200	81'800	84'200	117'300	63'322.72	90'694.63
	3130.00 Dienstleistungen Dritter	500		0		269.25	
	3400.00 Verzinsung laufende Verbindlichkeiten	12'300		10'610		5'271.95	
	3401.00 Verzinsung kurzfristige Finanzverbindlichkeiten	65'000		61'600		56'578.17	
	3409.01 Verpflichtungsverzinsungen	4'800		6'070		316.00	

Erfolgsrechnung

Einwohnergemeinde Gontenschwil
Buchungsperiode 2025

Einwohnergemeinde	Budget 2025		Budget 2024		Rechnung 2023	
	Aufwand	Ertrag	Aufwand	Ertrag	Aufwand	Ertrag
3940.00 Interne Verrechnung von kalk. Zinsen und Finanzaufwand	3'600		5'920		887.35	
4400.00 Zinsen flüssige Mittel		100		10		59.30
4401.00 Verzugszinsen		15'000		13'140		18'257.33
4409.01 Vorschussverzinsungen		22'700		38'150		6'378.00
4420.00 Dividenden		44'000		66'000		66'000.00
963 Liegenschaften des Finanzvermögens		519'700		1'100		1'755.00
9630 Liegenschaften des Finanzvermögens		519'700		1'100		1'755.00
4411.00 Gewinn aus Verkäufen von Sachanlagen FV		518'000		0		0.00
4430.00 Pacht- und Mietzinse Liegenschaften FV		1'700		1'100		1'755.00
97 Rückverteilungen		800		300		751.20
971 Rückverteilungen aus CO2-Abgabe		800		300		751.20
9710 Rückverteilungen aus CO2-Abgabe		800		300		751.20
4699.10 Rückverteilungen		800		300		751.20
99 Nicht aufgeteilte Posten	379'000	656'800	385'820	871'160	291'897.59	1'062'342.86
990 Nicht aufgeteilte Posten	371'000	371'000	377'840	377'840	283'068.59	283'068.59
9901 Bauamt	371'000	371'000	372'380	372'380	277'433.39	277'433.39
3010.00 Löhne des Verwaltungs- und Betriebspersonals	259'600		255'130		239'862.17	
3010.09 Erstattung von Lohn des Verwaltungs- und Betriebsperso	0		0		58'852.60-	
3050.00 AG-Beiträge AHV, IV, EO, ALV, VK	16'800		16'510		12'905.33	
3052.00 AG-Beiträge Pensionskasse	9'700		20'470		13'241.64	
3053.00 AG-Beiträge Unfallversicherung	6'000		9'660		6'897.58	
3054.00 AG-Beiträge Familienausgleichskasse	3'800		3'690		2'883.29	
3055.00 AG-Beiträge Krankentaggeldversicherung	2'900		0		0.00	
3090.00 Aus- und Weiterbildung des Personals	2'800		2'400		0.00	
3091.00 Personalwerbung	0		0		2'493.55	
3099.00 Übriger Personalaufwand	2'100		670		151.50	
3100.00 Büromaterial	0		0		651.90	
3101.00 Betriebs-, Verbrauchsmaterial	15'000		17'000		12'699.19	
3111.00 Anschaffung Apparate, Maschinen, Geräte, Fahrzeuge,	6'400		2'000		3'655.99	
3112.00 Anschaffung Kleider, Wäsche, Vorhänge	2'000		2'000		2'591.00	
3113.00 Hardware	0		0		516.95	
3120.00 Ver- und Entsorgung	6'700		3'970		4'675.75	
3130.00 Dienstleistungen Dritter	1'400		1'980		1'281.50	
3133.00 Informatik-Nutzungsaufwand	0		200		0.00	
3134.00 Sachversicherungsprämien	6'200		6'130		5'900.85	
3137.00 Steuern und Abgaben	6'100		5'540		5'333.40	
3144.00 Unterhalt Hochbauten	4'000		4'000		1'129.15	
3151.00 Unterhalt Apparate, Maschinen, Geräte, Fahrzeuge, Werkzeuge	15'000		15'000		14'224.90	
3161.00 Mieten, Benützungskosten Mobilien	4'000		4'000		3'877.20	
3170.00 Reisekosten und Spesen	500		800		365.30	
3910.00 Interne Verrechnung von Dienstleistungen	0		1'230		878.85	
3910.02 Interne Verrechnung Soziallasten	0		0		69.00	
4260.00 Rückerstattungen Dritter		5'800		5'780		5'647.85
4612.00 Entschädigungen von Gemeinden, Dienstleistungen		6'300		0		0.00
4612.01 Entschädigungen von Gemeinden Löhne		24'500		0		0.00
4612.02 Entschädigungen von Gemeinden, Soziallasten		3'700		0		0.00
4612.03 Interne Verrechnungen Bauamt (spezialfinanziert)		0		30'330		25'603.60
4900.00 Interne Verrechnungen Bauamt		0		336'270		246'181.94
4910.00 Interne Verrechnung von Dienstleistungen		60'100		0		0.00
4910.01 Interne Verrechnung von Löhnen		235'100		0		0.00
4910.02 Interne Verrechnung von Soziallasten		35'500		0		0.00

Erfolgsrechnung

Einwohnergemeinde	Budget 2025		Budget 2024		Rechnung 2023	
	Aufwand	Ertrag	Aufwand	Ertrag	Aufwand	Ertrag
9905 Allgemeine Personalkosten			5'460	5'460	5'635.20	5'635.20
3050.00 AG-Beiträge AHV, IV, EO, ALV, Verwaltungskosten	0		0		1'503.85	
3052.00 AG-Beiträge an Pensionskassen	0		0		619.80	
3055.00 AG-Beiträge an Krankentaggeldversicherungen	0		0		1'713.35-	
3099.00 Übriger Personalaufwand	0		5'300		5'064.90	
3130.00 Dienstleistungen Dritter	0		160		160.00	
4910.00 Interne Verrechnung von Dienstleistungen		0		5'460		5'224.90
4910.02 Interne Verrechnung Soziallasten		0		0		410.30
995 Neutrale Aufwendungen und Erträge	8'000	8'000	7'980	7'980	8'829.00	8'829.00
9951 Stiftungen	8'000	8'000	7'980	7'980	8'829.00	8'829.00
3632.00 Beiträge an Gemeinden und Gemeindeverbände	1'500		1'480		1'479.00	
3637.00 Beiträge an Private	6'500		6'500		7'350.00	
4512.00 Entnahmen Legate und Stiftungen im EK		4'400		2'060		5'941.65
4637.00 Beiträge von privaten Haushalten		0		0		2'000.00
4940.00 Interne Verrechnung von kalk. Zinsen und Finanzaufwand		3'600		5'920		887.35
999 Abschluss		277'800		485'340		770'445.27
9990 Abschluss		277'800		485'340		770'445.27
4895.00 Entnahmen aus Aufwertungsreserve		168'000		179'290		190'576.00
9001.00 Aufwandüberschuss Erfolgsrechnung		109'800		306'050		579'869.27

Erfolgsrechnung

Einwohnergemeinde Gontenschwil
Buchungsperiode 2025

Einwohnergemeinde Artengliederung	Budget 2025		Budget 2024		Rechnung 2023	
	Aufwand	Ertrag	Aufwand	Ertrag	Aufwand	Ertrag
Einwohnergemeinde	9'629'500	9'629'500	9'206'360	9'206'360	9'042'088.82	9'042'088.82
3 Aufwand	9'414'700		8'970'850		8'738'108.73	
30 Personalaufwand	1'719'300		1'686'970		1'551'139.07	
31 Sach- und übriger Betriebsaufwand	1'825'100		1'704'980		1'839'321.03	
33 Abschreibungen Verwaltungsvermögen	466'300		449'350		465'926.50	
34 Finanzaufwand	104'800		116'430		68'544.12	
36 Transferaufwand	4'928'900		4'629'470		4'524'473.52	
39 Interne Verrechnungen	370'300		383'650		288'704.49	
4 Ertrag		9'519'700		8'900'310		8'462'219.55
40 Fiskalertrag		5'691'200		5'604'800		5'272'581.90
41 Regalien und Konzessionen		67'500		74'500		81'371.08
42 Entgelte		1'511'300		1'457'770		1'522'067.54
44 Finanzertrag		649'300		161'600		126'139.63
45 Entnahmen aus Fonds und Spezialfinanzierungen		4'400		2'060		5'941.65
46 Transferertrag		1'057'700		1'036'640		974'837.26
48 Ausserordentlicher Ertrag		168'000		179'290		190'576.00
49 Interne Verrechnungen		370'300		383'650		288'704.49
9 Abschlusskonten	214'800	109'800	235'510	306'050	303'980.09	579'869.27
90 Abschluss Erfolgsrechnung	214'800	109'800	235'510	306'050	303'980.09	579'869.27

Erfolgsrechnung

Einwohnergemeinde Gontenschwil
Buchungsperiode 2025

Einwohnergemeinde Artengliederung	Budget 2025		Budget 2024		Rechnung 2023	
	Aufwand	Ertrag	Aufwand	Ertrag	Aufwand	Ertrag
3 Aufwand	9'414'700		8'970'850		8'738'108.73	
30 Personalaufwand	1'719'300		1'686'970		1'551'139.07	
300 Behörden und Kommissionen	149'800		148'830		155'518.00	
3000 Löhne, Tag- und Sitzungsgelder an Behörden und Kommissionen	149'800		148'830		155'518.00	
301 Löhne des Verwaltungs- und Betriebspersonals	1'274'000		1'252'780		1'143'947.77	
3010 Löhne des Verwaltungs- und Betriebspersonals	1'274'000		1'252'780		1'143'947.77	
302 Löhne der Lehrkräfte	8'300		7'580		7'825.55	
3020 Löhne der Lehrkräfte	8'300		7'580		7'825.55	
305 Arbeitgeberbeiträge	237'400		245'810		220'703.75	
3050 AG-Beiträge AHV, IV, EO, ALV, Verwaltungskosten	81'600		78'460		77'342.75	
3052 AG-Beiträge an Pensionskassen	100'400		117'260		98'189.56	
3053 AG-Beiträge an Unfallversicherungen	25'100		32'460		29'891.74	
3054 AG-Beiträge an Familienausgleichskasse	17'800		17'630		16'993.05	
3055 AG-Beiträge an Krankentaggeldversicherungen	12'500				1'713.35-	
309 Übriger Personalaufwand	49'800		31'970		23'144.00	
3090 Aus- und Weiterbildung des Personals	40'500		19'150		7'029.55	
3091 Personalwerbung	200		200		4'390.95	
3099 Übriger Personalaufwand	9'100		12'620		11'723.50	
31 Sach- und übriger Betriebsaufwand	1'825'100		1'704'980		1'839'321.03	
310 Material- und Warenaufwand	222'500		233'020		221'735.53	
3100 Büromaterial	21'900		23'260		19'983.28	
3101 Betriebs-, Verbrauchsmaterial	102'100		103'320		101'484.78	
3102 Drucksachen, Publikationen	26'700		24'770		20'233.45	
3103 Fachliteratur, Zeitschriften	7'400		8'030		7'953.15	
3104 Lehrmittel	63'800		72'970		71'080.87	
3109 Übriger Material- und Warenaufwand	600		670		1'000.00	
311 Nicht aktivierbare Anlagen	68'400		62'750		148'870.84	
3110 Büromöbel und -geräte, Schulmobiliar	200		4'700		945.20	
3111 Maschinen, Geräte und Fahrzeuge	36'900		31'550		104'756.29	
3112 Kleider, Wäsche, Vorhänge	19'200		26'500		14'986.05	
3113 Hardware	10'000				28'183.30	
3118 Immateriellen Anlagen	2'100					
312 Ver- und Entsorgung Liegenschaften VV	156'900		153'010		151'609.90	
3120 Ver- und Entsorgung Liegenschaften VV	156'900		153'010		151'609.90	
313 Dienstleistungen und Honorare	701'500		603'430		621'374.82	
3130 Dienstleistungen Dritter	560'600		498'380		513'916.95	
3132 Honorare externe Berater, Gutachter, Fachexperten etc.	50'300		16'000		17'409.40	
3133 Informatik-Nutzungsaufwand	34'200		35'170		32'615.73	
3134 Sachversicherungsprämien	42'900		40'940		45'701.60	
3136 Honorare privatärztlicher Tätigkeit	7'400		7'400		6'397.74	
3137 Steuern und Abgaben	6'100		5'540		5'333.40	
314 Baulicher und betrieblicher Unterhalt	450'900		401'310		482'369.47	
3140 Unterhalt Grundstücken	1'000		1'000		1'028.60	
3141 Unterhalt Strassen / Verkehrswege	208'700		196'280		254'803.33	
3142 Unterhalt Wasserbau	5'000		7'500		5'844.90	
3143 Unterhalt Tiefbauten	149'500		119'000		134'925.90	
3144 Unterhalt Hochbauten	86'700		77'530		85'766.74	
315 Unterhalt Mobilien und immaterielle Anlagen	108'600		119'520		107'724.85	
3150 Unterhalt Büromöbel und -geräte, Schulmobiliar	2'900		4'000		948.65	
3151 Unterhalt Apparate, Maschinen, Geräte, Fahrzeuge, Werkzeuge	65'000		75'030		78'432.75	
3153 Informatik-Unterhalt (Hardware)	2'600		2'500		2'513.70	
3158 Unterhalt immaterielle Anlagen	38'100		37'990		25'829.75	

Erfolgsrechnung

Einwohnergemeinde Gontenschwil
Buchungsperiode 2025

Einwohnergemeinde Artengliederung	Budget 2025		Budget 2024		Rechnung 2023	
	Aufwand	Ertrag	Aufwand	Ertrag	Aufwand	Ertrag
316 Mieten, Leasing, Pachten, Benützungsgebühren	30'700		29'580		25'837.80	
3160 Miete und Pacht Liegenschaften	8'900		8'720		8'898.00	
3161 Mieten, Benützungskosten Anlagen	15'700		15'810		14'611.80	
3169 Übrige Mieten und Benützungskosten	6'100		5'050		2'328.00	
317 Spesenentschädigungen	53'800		59'180		71'016.93	
3170 Reisekosten und Spesen	44'700		40'960		41'981.40	
3171 Exkursionen, Schulreisen und Lager	9'100		18'220		29'035.53	
318 Wertberichtigungen auf Forderungen	15'700		26'000		6'461.05-	
3180 Wertberichtigungen auf Forderungen					9'576.00-	
3181 Tatsächliche Forderungsverluste	15'700		26'000		3'114.95	
319 Verschiedener Betriebsaufwand	16'100		17'180		15'241.94	
3192 Abgeltung von Rechten	6'000		8'000		6'016.15	
3199 Übriger Betriebsaufwand	10'100		9'180		9'225.79	
33 Abschreibungen Verwaltungsvermögen	466'300		449'350		465'926.50	
330 Abschreibungen Sachanlagen VV	466'300		449'350		465'926.50	
3300 Planmässige Abschreibungen Sachanlagen	466'300		449'350		465'926.50	
34 Finanzaufwand	104'800		116'430		68'544.12	
340 Zinsaufwand	104'800		116'430		68'544.12	
3400 Verzinsung laufende Verbindlichkeiten	12'300		10'610		5'271.95	
3401 Verzinsung kurzfristige Finanzverbindlichkeiten	65'000		61'600		56'578.17	
3409 Übrige Passivzinsen	27'500		44'220		6'694.00	
36 Transferaufwand	4'928'900		4'629'470		4'524'473.52	
360 Ertragsanteile an Dritte	6'500		6'000		6'500.00	
3601 Ertragsanteile an den Kanton	6'500		6'000		6'500.00	
361 Entschädigungen an Gemeinwesen	1'723'700		1'600'000		1'487'892.37	
3611 Entschädigungen an den Kanton	45'100		40'700		40'328.10	
3612 Entschädigungen an Gemeinden und Gemeindeverbände	1'518'600		1'469'300		1'326'569.27	
3614 Entschädigungen an öffentliche Unternehmungen	160'000		90'000		120'995.00	
363 Beiträge an Gemeinwesen und Dritte	3'055'800		2'880'600		2'887'211.35	
3631 Beiträge an den Kanton	2'124'700		1'953'490		1'945'301.75	
3632 Beiträge an Gemeinden und Gemeindeverbände	22'700		22'560		22'294.70	
3634 Beiträge an öffentliche Unternehmungen	92'800		86'000		92'800.00	
3635 Beiträge an private Unternehmungen	38'600		38'570		38'280.00	
3636 Beiträge an private Organisationen ohne Erwerbszwe	18'500		27'810		24'625.25	
3637 Beiträge an private Haushalte	758'500		752'170		763'909.65	
366 Abschreibungen Investitionsbeiträge	142'900		142'870		142'869.80	
3660 Planmässige Abschreibung Investitionsbeiträge	142'900		142'870		142'869.80	
39 Interne Verrechnungen	370'300		383'650		288'704.49	
390 Interne Verrechnung von Material- und Warenbezüge			336'270		246'181.94	
3900 Interne Verrechnung von Material- und Warenbezügen			336'270		246'181.94	
391 Interne Verrechnung von Dienstleistungen	330'700		5'460		5'635.20	
3910 Interne Verrechnung von Dienstleistungen	330'700		5'460		5'635.20	
392 Interne Verrechnung von Pacht, Mieten, Benützungskosten	36'000		36'000		36'000.00	
3920 Interne Verrechnung von Pacht, Mieten, Benützungskosten	36'000		36'000		36'000.00	
394 Interne Verrechnung von kalk. Zinsen und Finanzaufwand	3'600		5'920		887.35	

Erfolgsrechnung

Einwohnergemeinde Gontenschwil
Buchungsperiode 2025

Einwohnergemeinde Artgliederung		Budget 2025		Budget 2024		Rechnung 2023	
		Aufwand	Ertrag	Aufwand	Ertrag	Aufwand	Ertrag
3940	Interne Verrechnung von kalk. Zinsen und Finanzaufwand	3'600		5'920		887.35	
4	Ertrag		9'519'700		8'900'310		8'462'219.55
40	Fiskalertrag		5'691'200		5'604'800		5'272'581.90
400	Direkte Steuern natürliche Personen		5'174'700		5'048'800		4'725'913.05
4000	Einkommenssteuern natürliche Personen		4'515'700		4'434'900		4'150'522.04
4001	Vermögenssteuern natürliche Personen		559'000		523'900		488'637.21
4002	Quellensteuern natürliche Personen		100'000		90'000		86'753.80
401	Direkte Steuern juristische Personen		295'000		350'000		322'758.55
4010	Gewinn- und Kapitalsteuern juristische Personen		295'000		350'000		322'758.55
402	Übrige Direkte Steuern		185'000		170'000		187'240.30
4022	Vermögensgewinnsteuern		155'000		150'000		154'994.50
4024	Erbschafts- und Schenkungssteuern		30'000		20'000		32'245.80
403	Besitz- und Aufwandsteuern		36'500		36'000		36'670.00
4033	Hundetaxen		36'500		36'000		36'670.00
41	Regalien und Konzessionen		67'500		74'500		81'371.08
412	Konzessionen		67'500		74'500		81'371.08
4120	Konzessionen		67'500		74'500		81'371.08
42	Entgelte		1'511'300		1'457'770		1'522'067.54
420	Ersatzabgaben		47'000		43'230		44'844.10
4200	Ersatzabgaben		47'000		43'230		44'844.10
421	Gebühren für Amtshandlungen		98'500		78'800		83'978.01
4210	Gebühren für Amtshandlungen		98'500		78'800		83'978.01
423	Schul- und Kursgelder		2'000		2'500		5'220.00
4231	Kursgelder		2'000		2'500		5'220.00
424	Benützungsgebühren und Dienstleistungen		973'300		992'440		1'023'489.50
4240	Benützungsgebühren und Dienstleistungen		973'300		992'440		1'023'489.50
425	Erlös aus Verkäufen		300		400		
4250	Verkäufe		300		400		
426	Rückerstattungen		370'200		316'000		349'005.13
4260	Rückerstattungen Dritter		370'200		316'000		349'005.13
427	Bussen		20'000		24'400		15'530.80
4270	Bussen		20'000		24'400		15'530.80
44	Finanzertrag		649'300		161'600		126'139.63
440	Zinsertrag		42'600		57'370		25'010.63
4400	Zinsen flüssige Mittel		100		10		59.30
4401	Zinsen Forderungen und Kontokorrente		15'000		13'140		18'257.33
4409	Übrige Zinsen von Finanzvermögen		27'500		44'220		6'694.00
441	Realisierte Gewinne FV		518'000				
4411	Gewinn aus Verkäufen von Sachanlagen FV		518'000				
442	Beteiligungsertrag FV		44'000		66'000		66'000.00
4420	Dividenden		44'000		66'000		66'000.00
443	Liegenschaftenertrag FV		1'700		1'100		1'755.00
4430	Pacht- und Mietzinse Liegenschaften FV		1'700		1'100		1'755.00
447	Liegenschaftenertrag VV		43'000		37'130		33'374.00
4470	Pacht- und Mietzinse Liegenschaften VV		7'300		1'450		1'300.00
4472	Vergütung für Benützungen Liegenschaften VV		35'700		35'680		32'074.00
45	Entnahmen aus Fonds und Spezialfinanzierungen		4'400		2'060		5'941.65
451	Entnahmen aus Fonds und Spezialfinanzierungen im Eigen		4'400		2'060		5'941.65

Erfolgsrechnung

Einwohnergemeinde Gontenschwil
Buchungsperiode 2025

Einwohnergemeinde Artengliederung	Budget 2025		Budget 2024		Rechnung 2023	
	Aufwand	Ertrag	Aufwand	Ertrag	Aufwand	Ertrag
4512 Entnahme Legate und Stiftungen ohne eigene Rechtspersönliche		4'400		2'060		5'941.65
46 Transferertrag		1'057'700		1'036'640		974'837.26
461 Entschädigungen von Gemeinwesen		407'200		457'310		379'283.19
4610 Entschädigungen vom Bund				60'000		
4611 Entschädigungen vom Kanton		5'500		6'450		23'714.40
4612 Entschädigungen von Gemeinden und Gemeindeverbänden		401'700		390'860		355'568.79
462 Finanz- und Lastenausgleich		564'000		492'830		498'900.00
4621 Finanz- und Lastenausgleich vo Kanton		564'000		492'830		498'900.00
463 Beiträge von Gemeinwesen und Dritten		32'100		36'100		45'805.57
4631 Beiträge vom Kanton		32'100		36'100		41'949.07
4632 Beiträge von Gemeinden und Gemeindeverbänden						1'856.50
4637 Beiträge von privaten Haushalten						2'000.00
466 Auflösung passivierte Investitionsbeiträge		53'600		50'100		50'097.30
4660 Planmässige Auflösung passivierter Investitionsbeitr		53'600		50'100		50'097.30
469 Verschiedener Transferertrag		800		300		751.20
4699 Rückverteilungen		800		300		751.20
48 Ausserordentlicher Ertrag		168'000		179'290		190'576.00
489 Entnahmen aus dem Eigenkapital		168'000		179'290		190'576.00
4895 Entnahmen aus Aufwertungsreserve		168'000		179'290		190'576.00
49 Interne Verrechnungen		370'300		383'650		288'704.49
490 Interne Verrechnung von Material- und Warenbezüge				336'270		246'181.94
4900 Interne Verrechnung von Material- und Warenbezügen				336'270		246'181.94
491 Interne Verrechnung von Dienstleistungen		330'700		5'460		5'635.20
4910 Interne Verrechnung von Dienstleistungen		330'700		5'460		5'635.20
492 Interne Verrechnung von Pacht, Mieten, Benützungskosten		36'000		36'000		36'000.00
4920 Interne Verrechnung von Pacht, Mieten, Benützungskosten		36'000		36'000		36'000.00
494 Interne Verrechnung von kalk. Zinsen und Finanzaufwand		3'600		5'920		887.35
4940 Interne Verrechnung von kalk. Zinsen und Finanzaufwand		3'600		5'920		887.35
9 Abschlusskonten	214'800	109'800	235'510	306'050	303'980.09	579'869.27
90 Abschluss Erfolgsrechnung	214'800	109'800	235'510	306'050	303'980.09	579'869.27
900 Abschluss allgemeiner Haushalt		109'800		306'050		579'869.27
9001 Aufwandüberschuss Erfolgsrechnung		109'800		306'050		579'869.27
901 Abschluss Spezialfinanzierungen	214'800		235'510		303'980.09	
9010 Abschluss Spezialfinanzierunge und Fonds im EK, Ertragsübersc	214'800		235'510		303'980.09	

Investitionsrechnung

Einwohnergemeinde		Budget 2025		Budget 2024		Rechnung 2023	
		Ausgaben	Einnahmen	Ausgaben	Einnahmen	Ausgaben	Einnahmen
Einwohnergemeinde		1'388'000	1'388'000	1'214'900	1'214'900	967'986.49	967'986.49
1	ÖFFENTLICHE ORDNUNG UND SICHERHEIT, VERTEIDIGUNG	7'000	0	0	0	0.00	0.00
			7'000				
2	BILDUNG	210'000	0	228'000	0	210'628.30	11'974.90
			210'000		228'000		198'653.40
3	KULTUR, SPORT UND FREIZEIT	0	0	0	0	141'432.40	29'571.30
							111'861.10
6	VERKEHR UND NACHRICHTENÜBERMITTLUNG	230'000	100'000	645'000	0	287'178.55	0.00
			130'000		645'000		287'178.55
7	UMWELTSCHUTZ UND RAUMORDNUNG	808'000	33'000	308'900	33'000	118'462.69	168'738.35
			775'000		275'900	50'275.66	
9	FINANZEN UND STEUERN	133'000	1'255'000	33'000	1'181'900	210'284.55	757'701.94
		1'122'000		1'148'900		547'417.39	

Investitionsrechnung

Einwohnergemeinde Gontenschwil
Buchungsperiode 2025

Einwohnergemeinde	Budget 2025		Budget 2024		Rechnung 2023				
	Ausgaben	Einnahmen	Ausgaben	Einnahmen	Ausgaben	Einnahmen			
1	ÖFFENTLICHE ORDNUNG UND SICHERHEIT, VERTEIDIGUNG		7'000						
16	Verteidigung		7'000						
161	Militärische Verteidigung		7'000						
1620	Zivilschutz		7'000						
5620.00	ZSO aargau Süd	7'000		0	0.00				
	Beitrag Schliesssystem								
2	BILDUNG		210'000		228'000	210'628.30	11'974.90		
21	Obligatorische Schule		210'000		228'000	210'628.30	11'974.90		
217	Schulliegenschaften		210'000		228'000	210'628.30	11'974.90		
2170	Schulliegenschaften		210'000		228'000	210'628.30	11'974.90		
5040.04	Teilsanierung Turnhalle	0		0	143'910.30				
	Husmatt, GV 17.06.2022, Fr. 17								
5040.07	MZH Sanierung 3. Etappe	0		228'000	66'718.00				
	GV 16.06.2023 / Fr. 228'000								
5040.08	Fassadensanierung West	210'000		0	0.00				
	Schulhaus Husmatt								
6310.00	Subvention PV-Anlage		0		0	11'974.90			
3	KULTUR, SPORT UND FREIZEIT				141'432.40	29'571.30			
34	Sport und Freizeit				141'432.40	29'571.30			
341	Sport				95'356.50	29'571.30			
3410	Sport				95'356.50	29'571.30			
5030.00	Umrüstung Flutlichtanlage auf LED	0		0	95'356.50				
6310.00	Beitrag Neumättli aus Sport-Toto-Fonds		0		0	29'571.30			
342	Freizeit				46'075.90				
3420	Freizeit				46'075.90				
5030.01	Sanierung Piraten-Spielplatz, Budgetkredit	0		0	46'075.90				
6	VERKEHR UND NACHRICHTENÜBERMITTLUNG		230'000		100'000	645'000	287'178.55		
61	Strassenverkehr		230'000		100'000	645'000	287'178.55		
613	Kantonsstrassen, übrige				190'000				
6130	Kantonsstrassen, übrige				190'000				
5010.01	Umrüstung Strassenbeleuchtung auf LED, GV 24.11.2023 / Fr. 1	0		190'000	0.00				
615	Gemeindestrassen		230'000		100'000	455'000	287'178.55		
6150	Gemeindestrassen		230'000		100'000	455'000	287'178.55		
5010.12	Sanierung Kesslergasse - Strassenbau, GV 27.11.2020 / F	0		0	43'358.30				
5010.13	Ausbau Knoten Rosengartenstrasse - Strassenb	175'000		130'000	118'685.30				
5010.14	Ersatzneubau Brücke Fischerhübel, GV 26.11.2021 /	0		0	6'462.00				
5010.15	Sanierung Birchstrasse, GV 16.06.2023 / Fr. 205'000	55'000		205'000	0.00				
5010.16	Umrüstung Strassenbeleuchtung auf LED, GV 24.11.2023 / Fr. 1	0		120'000	0.00				
5060.02	Schmalspurtraktor Bauamt, GV 16.06.2023 / Fr. 120'000.00	0		0	118'672.95				
6370.01	Eigentümerbeiträge an Ausbau Knoten Rosengartenstrasse - St		100'000		0	0.00			
7	UMWELTSCHUTZ UND RAUMORDNUNG		808'000		33'000	308'900	33'000	118'462.69	168'738.35
71	Wasserversorgung		3'000		148'900	3'000	69'175.44	83'840.60	
710	Wasserversorgung		3'000		148'900	3'000	69'175.44	83'840.60	
7101	Wasserwerk [Gemeindebetrieb]		3'000		148'900	3'000	69'175.44	83'840.60	
5030.09	Sanierung Kesslergasse - Wasserversorgung, GV 27.11.202	0		0	21'654.15				

Investitionsrechnung

Einwohnergemeinde	Budget 2025		Budget 2024		Rechnung 2023	
	Ausgaben	Einnahmen	Ausgaben	Einnahmen	Ausgaben	Einnahmen
5030.10 Ausbau Knoten Rosengartenstrasse - Wasserver	0		0		47'521.29	
5620.01 Investitionsbeitrag Umsetzung Gefahrenkataster Grundwasserfa	0		148'900		0.00	
6370.00 Anschlussgebühren		3'000		3'000		6'582.50
6370.04 Eigentümerbeiträge an Ersatz Wasserleitung Industriegebiet		0		0		77'258.10
72 Abwasserbeseitigung	760'000	30'000	160'000	30'000	47'992.75	22'006.35
720 Abwasserbeseitigung	760'000	30'000	160'000	30'000	47'992.75	22'006.35
7201 Abwasserbeseitigung [Gemeindebetrieb]	760'000	30'000	160'000	30'000	47'992.75	22'006.35
5030.05 Sanierung Meteorleitung Tannenmoos, GV 21.06.2019 / Fr	0		0		3'380.45	
5030.09 Ausbau Knoten Rosengartenstrasse - Kanalisat	0		0		44'612.30	
5030.10 Sanierung Meteorleitung Birchstrasse, GV 16.06.2023 /	160'000		160'000		0.00	
5290.03 Leitungskataster Liegenschaftsentwässerung	600'000		0		0.00	
6370.00 Anschlussgebühren		30'000		30'000		22'006.35
79 Raumordnung	48'000				1'294.50	62'891.40
790 Raumordnung	48'000				1'294.50	62'891.40
7900 Raumordnung	48'000				1'294.50	62'891.40
5290.00 Gesamtrevision Nutzungsplanung GV 13.5.11 Fr. 220', GV 17.6.1	48'000		0		1'294.50	
6310.00 Staatsbeitrag an Zonenplan		0		0		42'891.40
6350.00 Investitionsbeiträge von privaten Unternehmungen		0		0		20'000.00
9 FINANZEN UND STEUERN	133'000	1'255'000	33'000	1'181'900	210'284.55	757'701.94
99 Nicht aufgeteilte Posten	133'000	1'255'000	33'000	1'181'900	210'284.55	757'701.94
999 Abschluss	133'000	1'255'000	33'000	1'181'900	210'284.55	757'701.94
9990 Abschluss	133'000	1'255'000	33'000	1'181'900	210'284.55	757'701.94
5900.00 Passivierte Einnahmen allgemeiner Haushalt	100'000		0		104'437.60	
5900.01 Passivierte Einnahmen Wasserwerk	3'000		3'000		83'840.60	
5900.02 Passivierte Einnahmen Abwasserbeseitigung	30'000		30'000		22'006.35	
6900.00 Aktivierte Ausgaben allgemeine Haushalt		495'000		873'000		640'533.75
6900.01 Aktivierte Ausgaben Wasserwerk		0		148'900		69'175.44
6900.02 Aktivierte Ausgaben Abwasserbeseitigung		760'000		160'000		47'992.75

Investitionsrechnung

Einwohnergemeinde Gontenschwil
Buchungsperiode 2025

Einwohnergemeinde Artengliederung		Budget 2025		Budget 2024		Rechnung 2023	
		Ausgaben	Einnahmen	Ausgaben	Einnahmen	Ausgaben	Einnahmen
Einwohnergemeinde		1'388'000	1'388'000	1'214'900	1'214'900	967'986.49	967'986.49
5	Investitionsausgaben	1'388'000		1'214'900		967'986.49	
50	Sachanlagen	600'000		1'033'000		756'407.44	
52	Immaterielle Anlagen	648'000				1'294.50	
56	Investitionsbeiträge	7'000		148'900			
59	Übertrag an Bilanz	133'000		33'000		210'284.55	
6	Investitionseinnahmen		1'388'000		1'214'900		967'986.49
63	Investitionsbeiträge		133'000		33'000		210'284.55
69	Übertrag an Bilanz		1'255'000		1'181'900		757'701.94

Investitionsrechnung

Einwohnergemeinde Gontenschwil
Buchungsperiode 2025

Einwohnergemeinde Artengliederung	Budget 2025		Budget 2024		Rechnung 2023	
	Ausgaben	Einnahmen	Ausgaben	Einnahmen	Ausgaben	Einnahmen
5 Investitionsausgaben	1'388'000		1'214'900		967'986.49	
50 Sachanlagen	600'000		1'033'000		756'407.44	
501 Strassen / Verkehrswege	230'000		645'000		168'505.60	
5010 Strassen / Verkehrswege	230'000		645'000		168'505.60	
503 Tiefbauten	160'000		160'000		258'600.59	
5030 Tiefbauten	160'000		160'000		258'600.59	
504 Hochbauten	210'000		228'000		210'628.30	
5040 Hochbauten	210'000		228'000		210'628.30	
506 Mobilien					118'672.95	
5060 Mobilien					118'672.95	
52 Immaterielle Anlagen	648'000				1'294.50	
529 Übrige immaterielle Anlagen	648'000				1'294.50	
5290 Übrige immaterielle Anlagen	648'000				1'294.50	
56 Investitionsbeiträge	7'000		148'900			
562 Investitionsbeiträge an Gemeinden und Gemeindeverbände	7'000		148'900			
5620 Investitionsbeiträge an Gemeinden und Gemeindeverbände	7'000		148'900			
59 Übertrag an Bilanz	133'000		33'000		210'284.55	
590 Passivierungen	133'000		33'000		210'284.55	
5900 Passivierte Einnahmen	133'000		33'000		210'284.55	
6 Investitionseinnahmen		1'388'000		1'214'900		967'986.49
63 Investitionsbeiträge		133'000		33'000		210'284.55
631 Investitionsbeiträge vom Kanton						84'437.60
6310 Investitionsbeiträge vom Kanton						84'437.60
635 Investitionsbeiträge von private Unternehmungen						20'000.00
6350 Investitionsbeiträge von privaten Unternehmungen						20'000.00
637 Investitionsbeiträge von privaten Haushalten		133'000		33'000		105'846.95
6370 Investitionsbeiträge von privaten Haushalten		133'000		33'000		105'846.95
69 Übertrag an Bilanz		1'255'000		1'181'900		757'701.94
690 Aktivierungen		1'255'000		1'181'900		757'701.94
6900 Aktivierte Ausgaben		1'255'000		1'181'900		757'701.94

KREDITKONTROLLE EINWOHNERGEMEINDE GONTENSCHWIL

Budget 2025	Kreditbetrag	Kumulierte Ausgaben bis 31.12.2024	Kumulierte Einnahmen bis 31.12.2024	Budget 2025		Verfügbarer Restkredit
				Ausgaben	Einnahmen	
0 Allgemeine Verwaltung						
1 Öffentliche Ordnung und Sicherheit, Verteidigung						
1.1620.5620.00 Anschaffung neues Schliesssystem für die Zivilschutzorganisation aargauSüd CHF 6'976.25; GV 22.11.2024	6'976.25	0.00	0.00	6'976.25	0.00	0.00
2 Bildung						
1.2170.5040.07 MZH Sanierung 3. Etappe CHF 228'000; GV 16.06.2023	228'000.00	228'000.00	0.00	0.00	0.00	0.00
1.2170.5040.08 Schulhaus Husmatt, Fassadensanierung 1. Etappe CHF 210'000; GV 22.11.2024	210'000.00	0.00	0.00	210'000.00	0.00	0.00
3 Kultur, Sport und Freizeit						
4 Gesundheit						
5 Soziale Sicherheit						
6 Verkehr und Nachrichtenübermittlung						
1.6130.5010.01 Umrüstung Strassenbeleuchtung auf LED CHF 190'000; GV 24.11.2023	190'000.00	190'000.00	0.00	0.00	0.00	0.00
1.6150.5010.10 Sanierung Tannenmoosstrasse CHF 867'000; GV 21.06.2019	867'000.00	797'671.05	0.00	0.00	0.00	69'328.95
1.6150.5010.12 Sanierung Kesslergasse - Strassenbau CHF 650'000; GV 27.11.2020	650'000.00	479'602.20	0.00	0.00	0.00	170'397.80
1.6150.5010.13 Ausbau Knoten Rosengartenstrasse - Strassenbau CHF 464'000; GV 11.06.2021	464'000.00	158'930.65	0.00	175'000.00	0.00	130'069.35
1.6150.5010.14 Ersatzneubau Brücke Fischerhübel CHF 257'000; GV 26.11.2021	257'000.00	257'000.00	0.00	0.00	0.00	0.00
1.6150.5010.15 Sanierung Birchstrasse CHF 205'000; GV 16.06.2023	205'000.00	150'000.00	0.00	55'000.00	0.00	0.00
1.6150.5010.16 Umrüstung Strassenbeleuchtung auf LED CHF 120'000; GV 24.11.2023	120'000.00	120'000.00	0.00	0.00	0.00	0.00
1.6150.6370.01 Eigentümerbeiträge an Ausbau Knoten Rosengartenstrasse - Strassenbau CHF 292'900; GV 11.06.2021	292'900.00	0.00	0.00	0.00	100'000.00	192'900.00
1.						
7 Umweltschutz und Raumordnung						
1.7101.5030.09 Sanierung Kesslergasse - Wasserversorgung CHF 355'000; GV 27.11.2020	355'000.00	253'049.00	0.00	0.00	0.00	101'951.00
1.7101.5030.10 Ausbau Knoten Rosengartenstrasse - Wasserversorgung CHF 57'000; GV 11.06.2021	57'000.00	56'021.29	0.00	0.00	0.00	978.71
1.7101.5620.01 Investitionsbeitrag Umsetzung Gefahrenkataster Grundwasserfassung Neumatt CHF 148'900; GV 16.06.2023	148'900.00	148'900.00	0.00	0.00	0.00	0.00
1.7101.6370.03 Eigentümerbeiträge an Ausbau Knoten Rosengartenstrasse - Wasservers. CHF 28'500; GV 11.06.2021	28'500.00	0.00	0.00	0.00	0.00	28'500.00
1.7201.5030.05 Sanierung Meteorleitung Tannenmoos CHF 180'000; GV 21.06.2019	180'000.00	180'000.00	0.00	0.00	0.00	0.00
1.7201.5030.08 Sanierung Kesslergasse - Abwasserbeseitigung CHF 120'000; GV 27.11.2020	120'000.00	120'000.00	0.00	0.00	0.00	0.00
1.7201.5030.09 Ausbau Knoten Rosengartenstrasse - Kanalisation CHF 60'000; GV 11.06.2021	60'000.00	54'612.30	0.00	0.00	0.00	5'387.70
1.7201.6370.06 Eigentümerbeiträge an Ausbau Knoten Rosengartenstrasse - Kanalisation CHF 30'000; GV 11.06.2021	30'000.00	0.00	0.00	0.00	0.00	30'000.00
1.7201.5030.10 Sanierung Meteorleitung Birchstrasse CHF 160'000; GV 16.06.2023	160'000.00	0.00	0.00	160'000.00	0.00	0.00
1.7900.5290.00 Gesamtrevision Nutzungsplanung CHF 220'000; GV 13.05.2011 / Zus.Kred. CHF 170'000; GV 17.06.2016 Zus.Kred. CHF 140'000; GV 21.06.2019	530'000.00	482'000.00	0.00	48'000.00	0.00	0.00
1.7900.6310.00 Staatsbeitrag an Gesamtrevision Nutzungsplanung	0.00	42'891.40	0.00	0.00	0.00	-42'891.40
1.7900.6350.00 Investitionsbeiträge von privaten Unternehmungen an Nutzungsplanung	0.00	20'000.00	0.00	0.00	0.00	-20'000.00
8 Volkswirtschaft						
TOTAL		3'738'677.89	0.00	648'000.00	100'000.00	666'622.11

ORTSBÜRGERGEMEINDE

ERLÄUTERUNGEN BUDGET 2025

a) Allgemeines

Ortsbürgergemeinde

Das Budget der Ortsbürgergemeinde schliesst mit einem Aufwandüberschuss von CHF 1'000 ab.

Forstbetrieb Buholz

Das Forstbetriebsbudget schliesst gemäss Mitteilung der Finanzverwaltung Zetzwil im Jahr 2025 mit einem Aufwandüberschuss von CHF 24'360 ab. Der Fehlbetrag wird aufgrund der Waldflächen auf die angeschlossenen Gemeinden verteilt. Der Anteil für Gontenschwil beträgt CHF 9'690.

b) Erfolgsrechnung

8200.3511.00 Ertragsüberschuss, Einlage in Waldfonds

Der Ertragsüberschuss der Forstwirtschaft von CHF 100 wird in den Waldfonds eingelegt.

8200.4409.02 Zinsen Waldfonds

9610.3409.02 Der Bestand des Waldfonds wird voraussichtlich mit einem Zinssatz von 1.25 % verzinst.

9610.4401.00 Zinsen Kontokorrent

Der Bestand des Kontokorrentes zwischen der Einwohner- und der Ortsbürgergemeinde wird voraussichtlich mit einem Zinssatz von 1.25 % verzinst.

9951.XXXX.XX Stiftungen

Die Stiftungserträge werden gemäss Bestimmungszweck an bedürftige Ortsbürger verteilt.

Antrag des Gemeinderates an die Gemeindeversammlung

Das Budget 2025 der Ortsbürgergemeinde Gontenschwil sei zu genehmigen.

Gontenschwil, im September 2024

IM NAMEN DES GEMEINDERATES

Der Gemeindeammann

Renate Gautschy

Der Gemeindeschreiber

Reto Mäder

Erfolgsausweis		Budget 2025	Budget 2024	Rechnung 2023
	Betrieblicher Aufwand	29'400	26'900	29'713.85
30	Personalaufwand	6'200	5'510	5'977.00
31	Sach- und übriger Betriebsaufwand	9'000	7'490	14'840.00
35	Einlagen in Fonds und Spezialfinanzierungen	100	6'350	
36	Transferaufwand	14'100	7'550	8'896.85
	Betrieblicher Ertrag	5'200	0	6'168.60
45	Entnahmen aus Fonds und Spezialfinanzierungen	400		6'168.60
46	Transferertrag	4'800		
	Ergebnis aus betrieblicher Tätigkeit	24'200-	26'900-	23'545.25-
34	Finanzaufwand	4'600	7'470	1'120.10
44	Finanzertrag	27'800	31'270	16'801.10
	Ergebnis aus Finanzierung	23'200	23'800	15'681.00
	Operatives Ergebnis	1'000-	3'100-	7'864.25-
	Ausserordentliches Ergebnis	0	0	0.00
	Gesamtergebnis Erfolgsrechnung (+ = Ertragsüberschuss / - = Aufwandüberschuss)	1'000-	3'100-	7'864.25-

Finanzierungsausweis		Budget 2025	Budget 2024	Rechnung 2023
	Investitionsausgaben	97'400	0	0.00
56	Eigene Investitionsbeiträge	97'400		
	Ergebnis Investitionsrechnung	97'400-	0	0.00
	Selbstfinanzierung	1'300-	3'250	14'032.85-
	Finanzierungsergebnis (+= Finanzierungsüberschuss / -= Finanzierungsfehlbetrag)	98'700-	3'250	14'032.85-

Erfolgsrechnung

Einwohnergemeinde Gontenschwil
Buchungsperiode 2025

Ortsbürgergemeinde		Budget 2025		Budget 2024		Rechnung 2023	
		Aufwand	Ertrag	Aufwand	Ertrag	Aufwand	Ertrag
	Ortsbürgergemeinde	34'000	34'000	34'370	34'370	30'833.95	30'833.95
0	ALLGEMEINE VERWALTUNG	15'600	12'200 3'400	13'300	12'200 1'100	21'183.00	11'680.00 9'503.00
8	VOLKSWIRTSCHAFT	9'800	9'800	7'850	7'850	4'521.85	4'521.85
9	FINANZEN UND STEUERN	8'600 3'400	12'000	13'220 1'100	14'320	5'129.10 9'503.00	14'632.10

Erfolgsrechnung

Einwohnergemeinde Gontenschwil
Buchungsperiode 2025

Ortsbürgergemeinde		Budget 2025		Budget 2024		Rechnung 2023	
		Aufwand	Ertrag	Aufwand	Ertrag	Aufwand	Ertrag
0	ALLGEMEINE VERWALTUNG	15'600	12'200	13'300	12'200	21'183.00	11'680.00
01	Legislative und Exekutive	600		580		570.80	
011	Legislative	600		580		570.80	
0110	Legislative	600		580		570.80	
3130.00	Dienstleistungen Dritter	600		580		570.80	
02	Allgemeine Dienste	15'000	12'200	12'720	12'200	20'612.20	11'680.00
022	Allgemeine Dienste, übrige	600		470		527.55	
0220	Allgemeine Dienste, übrige	600		470		527.55	
3102.00	Drucksachen, Publikationen	100		100		91.55	
3130.00	Dienstleistungen Dritter	100		70		70.00	
3612.00	Verwaltungsentschädigung an EG	400		300		366.00	
029	Verwaltungsliegenschaften, übriges	14'400	12'200	12'250	12'200	20'084.65	11'680.00
0291	Waldhaus	14'400	12'200	12'250	12'200	20'084.65	11'680.00
3010.00	Löhne des Verwaltungs- und Betriebspersonals	5'500		5'000		5'420.20	
3050.00	AG-Beiträge AHV, IV, EO, ALV, Verwaltungskosten	400		340		351.75	
3053.00	AG-Beiträge an Unfallversicherungen	100		130		126.45	
3054.00	AG-Beiträge an Familienausgleichskasse	100		40		78.60	
3055.00	AG-Beiträge an Krankentaggeldversicherungen	100		0		0.00	
3101.00	Betriebs-, Verbrauchsmaterial	2'000		1'200		2'552.00	
3111.00	Maschinen, Geräte und Fahrzeuge	0		0		945.00	
3120.00	Ver- und Entsorgung Liegenschaften VV	3'200		2'530		2'902.90	
3130.00	Dienstleistungen Dritter	300		300		333.00	
3134.00	Sachversicherungsprämien	400		510		512.20	
3144.00	Unterhalt Brünnelichrüz	2'000		2'000		6'862.55	
3144.01	Unterhalt Buholzhütte	200		200		0.00	
3151.00	Unterhalt Apparate, Maschinen, Geräte, Fahrzeuge, Werkzeuge	100		0		0.00	
4472.00	Brünnelichrüz		12'000		12'000		11'330.00
4472.01	Buholzhütte		200		200		350.00
8	VOLKSWIRTSCHAFT	9'800	9'800	7'850	7'850	4'521.85	4'521.85
82	Forstwirtschaft	9'800	9'800	7'850	7'850	4'521.85	4'521.85
820	Forstwirtschaft	9'800	9'800	7'850	7'850	4'521.85	4'521.85
8200	Forstwirtschaft	9'800	9'800	7'850	7'850	4'521.85	4'521.85
3511.00	Einlage in Waldfonds	100		3'600		0.00	
3631.00	Beiträge an den Kanton	0		370		0.00	
3632.00	Beiträge an Gemeinden und Gemeindeverbände	9'700		3'880		4'521.85	
4409.02	Zinsen des Waldfonds		4'600		7'470		1'120.10
4470.00	Pacht- und Mietzinse Liegenschaften VV		400		380		380.00
4511.00	Entnahme aus Waldfonds		0		0		3'021.75
4612.00	Entschädigungen von Gemeinden und Gemeindeverbänden		4'800		0		0.00
9	FINANZEN UND STEUERN	8'600	12'000	13'220	14'320	5'129.10	14'632.10
96	Vermögens- und Schuldenverwaltung	4'600	7'000	7'470	5'470	1'120.10	2'758.85
961	Zinsen	4'600	4'700	7'470	3'170	1'120.10	474.85
9610	Zinsen	4'600	4'700	7'470	3'170	1'120.10	474.85
3409.02	Zinsen des Waldfonds	4'600		7'470		1'120.10	
4401.00	Zinsen Forderungen und Kontokorrente		4'700		3'170		474.85
963	Liegenschaften des Finanzvermögens		2'300		2'300		2'284.00
9630	Liegenschaften des Finanzvermögens		2'300		2'300		2'284.00
4430.00	Pacht- und Mietzinse Liegenschaften FV		2'300		2'300		2'284.00

Erfolgsrechnung

Ortsbürgergemeinde	Budget 2025		Budget 2024		Rechnung 2023	
	Aufwand	Ertrag	Aufwand	Ertrag	Aufwand	Ertrag
99 Nicht aufgeteilte Posten	4'000	5'000	5'750	8'850	4'009.00	11'873.25
995 Neutrale Aufwendungen und Erträge	4'000	4'000	5'750	5'750	4'009.00	4'009.00
9951 Stiftungen	4'000	4'000	5'750	5'750	4'009.00	4'009.00
3512.00 Einlage Legate und Stiftungen EK	0		2'750		0.00	
3612.00 Verwaltungsentschädigung	0		10		9.00	
3637.00 Beiträge an private Haushalte	4'000		2'990		4'000.00	
4401.00 Zinsen, Forderungen und Kontokorrente		3'600		5'750		862.15
4512.00 Entnahmen Legate und Stiftungen im EK		400		0		3'146.85
999 Abschluss		1'000		3'100		7'864.25
9990 Abschluss		1'000		3'100		7'864.25
9001.00 Aufwandüberschuss Erfolgsrechnung		1'000		3'100		7'864.25

Erfolgsrechnung

Ortsbürgergemeinde Artengliederung		Budget 2025		Budget 2024		Rechnung 2023	
		Aufwand	Ertrag	Aufwand	Ertrag	Aufwand	Ertrag
Ortsbürgergemeinde		34'000	34'000	34'370	34'370	30'833.95	30'833.95
3	Aufwand	34'000		34'370		30'833.95	
30	Personalaufwand	6'200		5'510		5'977.00	
31	Sach- und übriger Betriebsaufwand	9'000		7'490		14'840.00	
34	Finanzaufwand	4'600		7'470		1'120.10	
35	Einlagen in Fonds und Spezialfinanzierungen	100		6'350			
36	Transferaufwand	14'100		7'550		8'896.85	
4	Ertrag		33'000		31'270		22'969.70
44	Finanzertrag		27'800		31'270		16'801.10
45	Entnahmen aus Fonds und Spezialfinanzierungen		400				6'168.60
46	Transferertrag		4'800				
9	Abschlusskonten		1'000		3'100		7'864.25
90	Abschluss Erfolgsrechnung		1'000		3'100		7'864.25

Erfolgsrechnung

Einwohnergemeinde Gontenschwil
Buchungsperiode 2025

Ortsbürgergemeinde Artengliederung	Budget 2025		Budget 2024		Rechnung 2023	
	Aufwand	Ertrag	Aufwand	Ertrag	Aufwand	Ertrag
3 Aufwand	34'000		34'370		30'833.95	
30 Personalaufwand	6'200		5'510		5'977.00	
301 Löhne des Verwaltungs- und Betriebspersonals	5'500		5'000		5'420.20	
3010 Löhne des Verwaltungs- und Betriebspersonals	5'500		5'000		5'420.20	
305 Arbeitgeberbeiträge	700		510		556.80	
3050 AG-Beiträge AHV, IV, EO, ALV, Verwaltungskosten	400		340		351.75	
3053 AG-Beiträge an Unfallversicherungen	100		130		126.45	
3054 AG-Beiträge an Familienausgleichskasse	100		40		78.60	
3055 AG-Beiträge an Krankentaggeldversicherungen	100					
31 Sach- und übriger Betriebsaufwand	9'000		7'490		14'840.00	
310 Material- und Warenaufwand	2'100		1'300		2'643.55	
3101 Betriebs-, Verbrauchsmaterial	2'000		1'200		2'552.00	
3102 Drucksachen, Publikationen	100		100		91.55	
311 Nicht aktivierbare Anlagen					945.00	
3111 Maschinen, Geräte und Fahrzeuge					945.00	
312 Ver- und Entsorgung Liegenschaften VV	3'200		2'530		2'902.90	
3120 Ver- und Entsorgung Liegenschaften VV	3'200		2'530		2'902.90	
313 Dienstleistungen und Honorare	1'400		1'460		1'486.00	
3130 Dienstleistungen Dritter	1'000		950		973.80	
3134 Sachversicherungsprämien	400		510		512.20	
314 Baulicher und betrieblicher Unterhalt	2'200		2'200		6'862.55	
3144 Unterhalt Hochbauten	2'200		2'200		6'862.55	
315 Unterhalt Mobilien und immaterielle Anlagen	100					
3151 Unterhalt Apparate, Maschinen, Geräte, Fahrzeuge, Werkzeuge	100					
34 Finanzaufwand	4'600		7'470		1'120.10	
340 Zinsaufwand	4'600		7'470		1'120.10	
3409 Übrige Passivzinsen	4'600		7'470		1'120.10	
35 Einlagen in Fonds und Spezialfinanzierungen	100		6'350			
351 Einlagen in Fonds und Spezialfinanzierungen im Eigen	100		6'350			
3511 Einlagen in Fonds des EK	100		3'600			
3512 Einlagen in Legate und Stiftungen ohne eigene Rechtsp			2'750			
36 Transferaufwand	14'100		7'550		8'896.85	
361 Entschädigungen an Gemeinwesen	400		310		375.00	
3612 Entschädigungen an Gemeinden und Gemeindeverbände	400		310		375.00	
363 Beiträge an Gemeinwesen und Dritte	13'700		7'240		8'521.85	
3631 Beiträge an den Kanton			370			
3632 Beiträge an Gemeinden und Gemeindeverbände	9'700		3'880		4'521.85	
3637 Beiträge an private Haushalte	4'000		2'990		4'000.00	
4 Ertrag		33'000		31'270		22'969.70
44 Finanzertrag		27'800		31'270		16'801.10
440 Zinsertrag		12'900		16'390		2'457.10
4401 Zinsen Forderungen und Kontokorrente		8'300		8'920		1'337.00
4409 Übrige Zinsen von Finanzvermögen		4'600		7'470		1'120.10
443 Liegenschaftenertrag FV		2'300		2'300		2'284.00
4430 Pacht- und Mietzinse Liegenschaften FV		2'300		2'300		2'284.00

Erfolgsrechnung

Einwohnergemeinde Gontenschwil
Buchungsperiode 2025

Ortsbürgergemeinde Artengliederung		Budget 2025		Budget 2024		Rechnung 2023	
		Aufwand	Ertrag	Aufwand	Ertrag	Aufwand	Ertrag
447	Liegenschaftenertrag VV		12'600		12'580		12'060.00
4470	Pacht- und Mietzinse		400		380		380.00
	Liegenschaften VV						
4472	Vergütung für Benützungen		12'200		12'200		11'680.00
	Liegenschaften VV						
45	Entnahmen aus Fonds und Spezialfinanzierungen		400				6'168.60
451	Entnahmen aus Fonds und Spezialfinanzierungen im Eigen		400				6'168.60
4511	Entnahmen aus Fonds EK						3'021.75
4512	Entnahme Legate und Stiftungen ohne eigene Rechtspersönliche		400				3'146.85
46	Transferertrag		4'800				
461	Entschädigungen von Gemeinwesen		4'800				
4612	Entschädigungen von Gemeinden und Gemeindeverbänden		4'800				
9	Abschlusskonten		1'000		3'100		7'864.25
90	Abschluss Erfolgsrechnung		1'000		3'100		7'864.25
900	Abschluss allgemeiner Haushalt		1'000		3'100		7'864.25
9001	Aufwandüberschuss Erfolgsrechnung		1'000		3'100		7'864.25

Investitionsrechnung

Ortsbürgergemeinde		Budget 2025		Budget 2024		Rechnung 2023	
		Ausgaben	Einnahmen	Ausgaben	Einnahmen	Ausgaben	Einnahmen
	Ortsbürgergemeinde	97'400	97'400				
8	VOLKSWIRTSCHAFT	97'400	0 97'400	0	0	0.00	0.00
9	FINANZEN UND STEUERN	0 97'400	97'400	0	0	0.00	0.00

Investitionsrechnung

Ortsbürgergemeinde		Budget 2025		Budget 2024		Rechnung 2023	
		Ausgaben	Einnahmen	Ausgaben	Einnahmen	Ausgaben	Einnahmen
8	VOLKSWIRTSCHAFT	97'400					
82	Forstwirtschaft	97'400					
820	Forstwirtschaft	97'400					
8200	Forstwirtschaft	97'400					
5620.00	Reg. Forstbetrieb	97'400		0		0.00	
	Forstspezialschlepper						
9	FINANZEN UND STEUERN		97'400				
99	Nicht aufgeteilte Posten		97'400				
999	Abschluss		97'400				
9990	Abschluss		97'400				
6900.00	Aktiviere Ausgaben allgemeine Haushalt		97'400		0		0.00

Investitionsrechnung

Ortsbürgergemeinde Artengliederung		Budget 2025		Budget 2024		Rechnung 2023	
		Ausgaben	Einnahmen	Ausgaben	Einnahmen	Ausgaben	Einnahmen
	Ortsbürgergemeinde	97'400	97'400				
5	Investitionsausgaben	97'400					
56	Investitionsbeiträge	97'400					
6	Investitionseinnahmen		97'400				
69	Übertrag an Bilanz		97'400				

Investitionsrechnung

Ortsbürgergemeinde Artengliederung	Budget 2025		Budget 2024		Rechnung 2023	
	Ausgaben	Einnahmen	Ausgaben	Einnahmen	Ausgaben	Einnahmen
5	Investitionsausgaben	97'400				
56	Investitionsbeiträge	97'400				
562	Investitionsbeiträge an Gemeinden und Gemeindeverbände	97'400				
5620	Investitionsbeiträge an Gemeinden und Gemeindeverbände	97'400				
6	Investitionseinnahmen			97'400		
69	Übertrag an Bilanz			97'400		
690	Aktivierungen			97'400		
6900	Aktivierte Ausgaben			97'400		

KREDITKONTROLLE ORTSBÜRGERGEMEINDE GONTENSCHWIL

Budget 2025	Kreditbetrag	Kumulierte Ausgaben bis 31.12.2024	Kumulierte Einnahmen bis 31.12.2024	Budget 2025		Verfügbarer Restkredit
				Ausgaben	Einnahmen	
0 Allgemeine Verwaltung						
1 Öffentliche Ordnung und Sicherheit, Verteidigung						
2 Bildung						
3 Kultur, Sport und Freizeit						
4 Gesundheit						
5 Soziale Sicherheit						
6 Verkehr und Nachrichtenübermittlung						
7 Umweltschutz und Raumordnung						
8 Volkswirtschaft						
2.8200.5620.00 Reg. Forstbetrieb, Anschaffung Forstspezialschlepper CHF 97'400; GV 22.11.2024	97'400.00	0.00	0.00	97'400.00	0.00	0.00
TOTAL		0.00	0.00	97'400.00	0.00	0.00